


## Перечень программ по внеурочной деятельности для 1-4 классов

1. «Азбука истоков», 1 класс, 0,5 часа—Чурина С.А.
2. «Разговоры о важном», 1 класс, 1 час –Теребова А.С.
3. «Учись учиться», 1 класс, 1 час –Теребова А.С.
4. «Чудеса в ладошке», 1 класс, 1 час –Теребова А.С.
5. «Разговоры о важном», 2 класс, 1 час, Лихачева Н.Г.
6. «Учись учиться», 2 класс, 1 час, Лихачева Н.Г.
7. «Истоки», 2 класс, 0,5 часа, Чурина С.А.
8. «Герои Вологодчины», 2 класс, 0,5 часа, Лихачева Н.Г.
9. «Занимательная информатика», 2 класс, 0,5 часа, Ельцова И.П.
10. «Разговоры о важном», 3 класс, 1 час - Чурина С.А.
11. «Учись учиться», 3 класс, 1 час, Чурина С.А.
12. «Истоки», 3 класс, 0,5 часа - Чурина С.А.
13. «Герои Вологодчины», 3 класс, 0,5 часа - Чурина С.А.
14. «Занимательная информатика», 3 класс, 0,5 часа – Ельцова И.П.
15. «Мир профессий», 3 класс, 0,5 часа – Чурина С.А.
16. «Разговоры о важном», 4 класс, 1 час – Золоткова Г.В.
17. «Истоки», 4 класс, 0,5 часа – Чурина С.А.
18. «Герои Вологодчины», 4 класс, 0,5 часа – Золоткова Г.В.
19. «Тропинка в профессию», 4 класс, 0,5 часа – Золоткова Г.В.
20. «Учись учиться», 4 класс, 1 час – Золоткова Г.В.
21. «Занимательная информатика», 4 класс, 0,5 часа – Ельцова И.П.
22. «Функциональная грамотность», 4 класс, 1 час – Золоткова Г.В.
23. Театральная студия «Радуга», 2-3 класс, 1 час, Чурина С.А
24. Домисолька /1-4 класс/, 1 час - Шибалова О.А.
25. Летопись школьных дел, 1-11 класс, 1 час, Заостровская И.И.
26. Хор, 1-11 класс, 1 час, Шибалова О.А.

бюджетное общеобразовательное учреждение  
«Городищенская средняя общеобразовательная школа»

Согласовано с методическим  
советом школы  
 /Петрова О.И.  
«29»08. 2023г.  
Протокол № 1

  
УТВЕРЖДАЮ  
Директор школы  
/ Согрина Е.И.  
Приказ № 01.09/55-01  
от «29» 08. 2023г.

Рабочая программа  
по внеурочной деятельности  
«Разговоры о важном»  
(2 класс)

Лихачёвой Натальи Григорьевны  
первая квалификационная категория

Городищна, 2023

## Пояснительная записка

Целью изучения внеурочной деятельности «Разговоры о важном» является развитие у обучающегося ценностного отношения к Родине, природе, человеку, культуре, знаниям, здоровью.

Задачами внеурочной деятельности «Разговоры о важном» являются:

- формирование российской гражданской идентичности обучающихся;
- формирование интереса к познанию;
- формирование осознанного отношения к своим правам и свободам и уважительного отношения к правам и свободам других;
- выстраивание собственного поведения с позиции нравственных и правовых норм;
- создание мотивации для участия в социально-значимой деятельности;
- развитие у школьников общекультурной компетентности;
- развитие умения принимать осознанные решения и делать выбор;
- осознание своего места в обществе;
- познание себя, своих мотивов, устремлений, склонностей;
- формирование готовности к личностному самоопределению.

Место внеурочной деятельности «Разговоры о важном» в учебном плане: часть учебного плана, формируемая участниками образовательных отношений, обеспечивающая реализацию индивидуальных потребностей обучающихся. На изучение внеурочной деятельности «Разговоры о важном» во 2 классе отводится **36** часа в год (1 час в неделю).

Для реализации программы используются комплект методических материалов для педагогов, предоставленный на официальном сайте <https://razgovor.edsoo.ru/>.

Рабочая программа внеурочной деятельности «Разговоры о важном» составлена с учётом рабочей программы воспитания. Воспитательный потенциал данной внеурочной деятельности обеспечивает реализацию следующих целевых приоритетов воспитания обучающихся:

- установление доверительных отношений между учителем и его учениками, способствующих позитивному восприятию учащимися требований и просьб учителя, привлечению их внимания к обсуждаемой на уроке информации, активизации их познавательной деятельности;
- побуждение школьников соблюдать на уроке общепринятые нормы поведения, правила общения со старшими (учителями) и сверстниками (школьниками), принципы учебной дисциплины и самоорганизации;
- привлечение внимания школьников к ценностному аспекту изучаемых на занятиях явлений, организация их работы с получаемой социально значимой

информацией – инициирование ее обсуждения, высказывания учащимися своего мнения по ее поводу, выработки своего к ней отношения;

- использование воспитательных возможностей содержания внеурочной деятельности через демонстрацию детям примеров ответственного, гражданского поведения, проявления человеколюбия и добросердечности, через подбор соответствующих задач для решения, проблемных ситуаций для обсуждения в классе;

- применение интерактивных форм работы учащихся: интеллектуальных игр, стимулирующих познавательную мотивацию школьников; дискуссий, которые дают учащимся возможность приобрести опыт ведения конструктивного диалога; групповой работы или работы в парах, которые учат школьников командной работе и взаимодействию с другими детьми;

- инициирование и поддержка исследовательской деятельности школьников в рамках реализации ими индивидуальных и групповых исследовательских проектов, что даст школьникам возможность приобрести навык самостоятельного решения теоретической проблемы, навык генерирования и оформления собственных идей, навык уважительного отношения к чужим идеям, оформленным в работах других исследователей, навык публичного выступления перед аудиторией, аргументирования и отстаивания своей точки зрения.

### **Содержание внеурочной деятельности**

#### *С чего начинается Родина?*

Колыбельная песня мамы, первая игрушка, первая книга. Малая Родина: родная природа, школа, друзья, культура и история родного края. Ответственность гражданина за судьбу своей Отчизны. Историческая память народа и каждого человека. Связь (преемственность) поколений – основа развития общества и каждого человека. Историческая память – это стремление поколения, живущего в настоящее время, принять и воспитывать в себе качества, которые отражают нравственные ценности предыдущих поколений («Там, где Россия», «Что такое Родина? (региональный и местный компонент)», «День народного единства», «Урок памяти»).

*Любовь к Родине, патриотизм* — качества гражданина России. Любовь к родному краю, способность любоваться природой, беречь её — часть любви к Отчизне. Преемственность поколений в готовности защищать родную землю. Великая Отечественная война: герои, подвиги, самопожертвование. Непокоренный Ленинград: страницы истории блокады города («Зоя. К 100-летию со дня рождения Зои Космодемьянской», «Непокоренные. 80 лет со дня полного освобождения

Ленинграда от фашистской блокады», «День защитника Отечества. 280 лет со дня рождения Ф. Ушакова», «Союзники России», «Урок памяти»).

*Конституция Российской Федерации* — главный закон государства. Что такое права и обязанности гражданина. Права ребёнка в России. Примеры выполнения обязанностей членами общества. Избирательная система в России (общее представление) («Главный закон страны», «Избирательная система России (30 лет ЦИК)», «Налоговая грамотность»).

Основной формат внеурочных занятий «Разговоры о важном» – разговор и (или) беседа с обучающимися. Занятия позволяют обучающемуся вырабатывать собственную мировоззренческую позицию по обсуждаемым темам.

*Любовь к родной природе, ее охрана и защита* – проявление патриотических чувств. Россия от края и до края: разнообразие природы, объекты природы, вошедшие в список мирового достояния ЮНЕСКО. Природа малой Родины. Природные достопримечательности Поволжья, Севера, Сибири, Дальнего Востока. Крым – природная жемчужина. Симферополь — столица 13 Республики Крым, «ворота Крыма» («Крым. Путь домой», «Я вижу Землю! Это так красиво», «Экологичное потребление»).

*Нравственные ценности российского общества.* Трудовая деятельность россиян, созидательный труд на благо Отчизны. Многообразие профессий, люди особых профессий (спецназ, МЧС, полиция, гражданская авиация) («День спецназа», ««Первым делом самолеты». О гражданской авиации»).

*Герои нашего времени.* Профессии прошлого и профессии будущего — что будет нужно стране, когда я вырасту? Профессии моих родителей, бабушек и дедушек. Профессиональные династии. Зачем нужно учиться всё время, пока работаешь? («Труд крут!», «Как найти свое место в обществе», «Герои нашего времени»).

*Гуманизм, доброта, волонтерская деятельность* — качество настоящего человека, способность оказать помощь, поддержку, проявить заботу и милосердие. Доброе дело: кому оно необходимо и для кого предназначено. Добрые дела граждан России в прошлые времена: благотворительность граждан; пожертвование как одна из заповедей в традиционных религиях. Деятельность добровольцев как социальное служение в военное и мирное время: примеры из истории и современной жизни. Качества людей, которых называют добровольцами: милосердие, гуманность, сопереживание.

Как младший школьник может проявить добрые чувства к другим людям? («Мы вместе», «О взаимоотношениях в коллективе (Всемирный день психического здоровья, профилактика буллинга)»).

*Детские общественные организации в России и их деятельность* – мы вместе, и мы делаем добрые дела. Наша помощь нужна тем, кто в ней нуждается: больным, старым, слабым («Будь готов! Ко дню детских общественных организаций»). Всемирный фестиваль молодежи.

*Учебный коллектив.* Правила взаимодействия в учебной деятельности. Ответственность членов учебного коллектива за успехи одноклассников, помощь, поддержка в коллективе – залог его благополучия и отсутствия конфликтов. Противостояние отрицательным влияниям («Всемирный день психического здоровья, профилактика буллинга»), «Россия – здоровая держава»).

#### *Государственные праздники Российской Федерации:*

- Новый год, — замечательный общенародный праздник. Традиции празднования Нового года в разных странах. История возникновения новогоднего праздника в России. Рождество (7 января). История праздника Рождества Христова. Рождественские традиции в России. История создания новогодних игрушек («Новогодние семейные традиции разных народов России»).

- День российской науки (8 февраля). Наука и научные открытия в России. Значение научных открытий для прогресса общества и развития человека. Преемственность поколений в научных достижениях. Выдающиеся ученые прошлых веков: М.В. Ломоносов, Д.И. Менделеев, К. Э. Циолковский. Научные открытия российских учёных, без которых невозможно представить современный мир: телеграф, цветная фотография, радиоприёмник, ранцевый парашют, наркоз, искусственное сердце. Качества ученого: талант, вдохновение, упорство, увлеченность. Проявление интереса к научным знаниям и деятельности российских ученых. Желание расширять свои знания, участвовать в школьной научноисследовательской деятельности. Что такое виртуальный мир и кто его создаёт? «Плюсы» и «минусы» виртуального мира. Правила безопасного пользования Интернет-ресурсами. («Россия: взгляд в будущее», «Технологический суверенитет/цифровая экономика/новые профессии», «190 лет со дня рождения Д. Менделеева. День российской науки»).

- День защитника Отечества (23 февраля). История рождения праздника. Защита Отечества — обязанность гражданина Российской Федерации, проявление любви к родной земле, Родине. Армия в годы войны и мирное время: всегда есть

место подвигу. Качество российского воина: смелость, героизм, самопожертвование («День защитника Отечества. 280 лет со дня рождения Ф. Ушакова»).

- Международный женский день (8 марта) — праздник благодарности и любви к женщине. Женщина в современном обществе — труженица, мать, воспитатель детей. Великие женщины в истории России, прославившие свою Отчизну («О взаимоотношениях в семье (День матери)»).

- День космонавтики (12 апреля). Страницы истории российской космонавтики. Первый искусственный спутник Земли; Луноход-1; первый полёт человека в космос – Ю. А. Гагарин; первый выход в открытый космос — А. А. Леонов; самый длительный полёт в космосе — Валерий Поляков. Гордость россиян за успехи страны в освоении космоса («Я вижу Землю! Это так красиво»).

- Праздник Весны и Труда (1 мая). Истории праздника – 100 лет. Последний весенний месяц связан с разнообразными работами в поле, в саду, в огороде. С давних времен люди желали друг другу хорошего урожая, удачного лета. Традиция изменилась, когда женщины-работницы выступили на митинге с требованиями прекратить эксплуатировать детский труд и повысить заработную плату женщинам («Труд крут!»).

- День Победы (9 мая). Великая победа советской армии в Великой Отечественной войне. Какое чувство вело советских людей на борьбу за свободу своей Родины? Вклад в победу советских воинов, тыла, партизанского движения. Кто такие фашисты? Почему они хотели сделать все народы своими рабами? Преступления нацистов: концлагерь как места принудительной жестокой изоляции. Дети Освенцима. 11 апреля — день освобождения узников концлагерей. Связь (преемственность) поколений: бессмертный полк — помним, любим, гордимся («День памяти»).

- День России (12 июня) – праздник всех, кто любит свою страну, заботиться о ее процветании. Этот праздник – символ свободы, гражданского мира, согласия всех народов Российской Федерации. В этот день каждый еще раз вспомнит о том, что Россия – это мы, живущие в больших и малых городах, на берегах Северного Ледовитого океана и на склонах Кавказских гор, в Поволжье и за Уралом.... В этот день мы еще раз убеждаемся, что все народы нашей страны – едины («Там, где Россия»).

- День знаний (1 сентября). Наша страна предоставляет любому ребёнку возможность с 6,5 лет учиться в школе. Знания — ценность, которая необходима

не только каждому человеку, но и всему обществу. Знания — основа успешного развития человека и общества. Каждый должен стремиться к обогащению и расширению своих знаний («День Знаний»).

- День учителя (5 октября). Учитель — важнейшая в обществе профессия. Назначение учителя – социальное служение, образование и воспитание подрастающего поколения. Учитель — советчик, помощник, участник познавательной деятельности школьников. Оценка учительского труда. Страницы истории развития образования. Первые школы, первые учителя-монахи. Влияние книгопечатания на развитие образования. И. Федоров. Великие педагоги прошлого. Учебники К.Д. Ушинского для обучения грамоте детей. Яснополянская школа Л. Н. Толстого («День учителя (советники по воспитанию)»).

– День народного единства (4 ноября). Этот праздник – проявление гордости и поклонения предшествующим поколениям, которые не раз проявляли патриотические чувства, объединялись в те времена, когда Родина нуждалась в защите. Так было в 1612 году, когда Минин и Пожарский собрали народное ополчение для борьбы с иноземными захватчиками. Так было в 1941-1945 годах во время Великой Отечественной войны с фашистами. («День народного единства»).

#### *Различные праздники, посвященные истории и культуре России:*

Историческая память: Пётр и Феврония Муромские – символ любви и взаимопонимания в семейной жизни. Ценности российской семьи: любовь, взаимопонимание, участие в семейном хозяйстве, воспитании детей). Семья – первый в жизни ребенка коллектив. Традиции, обычаи, трудовая и досуговая деятельность; взаимоотношения в семьях разных народов РФ. Поколения в семье. Семейное «древо». Особое отношение к старшему поколению, проявление действенного уважения, внимания к бабушкам и дедушкам, забота о них. Роль отца в семье, участие в хозяйственной деятельности, досуге семьи, укреплении традиционных семейных ценностей. Понимание роли отца как родителя, участие в воспитании детей, отцовское влияние на сына и/или дочь. Мать, мама — главные в жизни человека слова. Мать — хозяйка в доме, хранительница семейного очага, воспитательница детей. С первых дней жизни рядом с ребёнком всё время присутствует мама — человек, чьё сердце бьётся чаще и сильнее, чем у других людей («О взаимоотношениях в семье (День матери)»).

Культура России. Что такое творчество? Люди творческих профессий: поэты, художники, композиторы, артисты, создатели игрушек. Примеры народных 17 промыслов. Искусство в жизни человека. Страницы истории становления



искусства в России: от Древней Руси до современности (скоморохи, первые театры опера и балета, драматические театры в России). Музыкальное, изобразительное, театральное, цирковое искусства и его выдающиеся представители. К. С. Станиславский — великий деятель театрального искусства: яркие страницы жизни и деятельности. Значение российской культуры для всего мира («По ту сторону экрана. 115 лет кино в России», «Цирк! Цирк! Цирк! (К Международному дню цирка)», «От «А» до «Я», 450 лет «Азбуке» Ивана Федорова»).

Великая российская литература. Великие поэты России: А. С. Пушкин – создатель нового русского языка поэзии. Памятные даты календаря: дни памяти российских писателей и поэтов прошлых веков. Николай Васильевич Гоголь – русский писатель, внесший вклад в развитие отечественной литературы («215-летие со дня рождения Н. В. Гоголя», «Русский язык. Великий и могучий. 225 лет со дня рождения А. С. Пушкина»).

В качестве форм, в которых может быть реализована внеурочная деятельность закреплены такие формы как экскурсии, кружки, секции, круглые столы, конференции, диспуты, школьные научные общества, олимпиады, соревнования, поисковые и научные исследования, общественно полезные практики.

## **Планируемые результаты освоения учебного**

### **Личностные результаты.**

*В сфере гражданского воспитания:* осознание своей этнокультурной и российской гражданской идентичности; сопричастность к прошлому, настоящему и будущему своей страны и родного края; уважение к своему и другим народам; первоначальные представления о человеке как члене общества, о правах и обязанности гражданина, качествах патриота своей страны.

*В сфере духовно-нравственного воспитания:* понимание связи человека с окружающим миром; бережное отношение к среде обитания; проявление заботы о природе; неприятие действий, приносящих ей вред. Признание индивидуальности каждого человека; проявление сопереживания, уважения и доброжелательности; неприятие любых форм поведения, направленных на причинение физического и морального вреда другим людям; выполнение нравственно-этических норм поведения и правил межличностных отношений.

*В сфере эстетического воспитания:* уважительное отношение и интерес к художественной культуре, восприимчивость к разным видам искусства, традициям

и творчеству своего и других народов; стремление к самовыражению в разных видах художественной деятельности.

*В сфере физического воспитания, культуры здоровья и эмоционального благополучия:* соблюдение правил здорового и безопасного (для себя и других людей) образа жизни в окружающей среде (в том числе информационной); бережное отношение к физическому и психическому здоровью.

*В сфере трудового воспитания:* осознание ценности труда в жизни человека и общества, ответственное потребление и бережное отношение к результатам труда, интерес к различным профессиям.

*В сфере ценности научного познания:* первоначальные представления о научной картине мира; познавательные интересы, активность, инициативность, любознательность и самостоятельность в познании. Проявление желания обогащать свои знания, способность к поисково-исследовательской деятельности.

### **Метапредметные результаты:**

*В сфере овладения универсальными учебными познавательными действиями:*

для решения предложенных учебных задач использовать интеллектуальные операции (сравнение, анализ, классификацию), оценивать ситуации нравственного и безнравственного поведения, приводить примеры событий, фактов, демонстрирующих отношение человека к окружающему миру, проявление нравственно-этических качеств. Работать с информацией, представленной в текстовом, иллюстративном, графическом виде.

*В сфере овладения универсальными учебными коммуникативными действиями:*

проявлять активность в диалогах, дискуссиях, высказывать свое мнение по поводу обсуждаемых проблем; соблюдать правила ведения диалога и дискуссии; создавать устные и письменные высказывания, небольшие тексты (описание, рассуждение); проявлять желание готовить небольшие публичные выступления.

*В сфере овладения универсальными учебными регулятивными действиями:*

признавать возможность существования разных точек зрения; корректно и аргументированно высказывать свое мнение. Принимать участие в планировании действий и операций по решению учебной задачи, оценивать свое участие в общей беседе (дискуссии, учебном диалоге).

**Предметные результаты** освоения программы внеурочной деятельности «Разговоры о важном» представлены с учетом специфики содержания предметных областей, к которым имеет отношение содержание курса внеурочной деятельности:

- *Русский язык*: первоначальное представление о многообразии языков и культур на территории Российской Федерации, о языке как одной из главных духовно-нравственных ценностей народа; понимание роли языка как основного средства общения; осознание значения русского языка как государственного языка Российской Федерации; понимание роли русского языка как языка межнационального общения; осознание правильной устной и письменной речи как показателя общей культуры человека; овладение основными видами речевой деятельности на основе первоначальных представлений о нормах современного русского литературного языка; использование в речевой деятельности норм современного русского литературного языка и речевого этикета.

- *Литературное чтение*: осознание значимости художественной литературы и произведений устного народного творчества для всестороннего развития личности человека; первоначальное представление о многообразии жанров художественных произведений и произведений устного народного творчества; овладение элементарными умениями анализа и интерпретации текста. Иностранный язык: знакомство представителей других стран с культурой своего народа.

- *Математика и информатика*: развитие логического мышления; приобретение опыта работы с информацией, представленной в графической и текстовой форме, развитие умений извлекать, анализировать, использовать информацию и делать выводы.

- *Окружающий мир*: сформированность уважительного отношения к своей семье и семейным традициям, Организации, родному краю, России, ее истории и культуре, природе; сформированность чувства гордости за национальные свершения, открытия, победы; первоначальные представления о природных и социальных объектах как компонентах единого мира, о многообразии объектов и явлений природы; о связи мира живой и неживой природы; сформированность основ рационального поведения и обоснованного принятия решений; первоначальные представления о традициях и обычаях, хозяйственных занятиях населения и массовых профессиях родного края, достопримечательностях столицы России и родного края, наиболее значимых объектах Всемирного культурного и природного наследия в России; важнейших для страны и личности событиях и фактах прошлого и настоящего России; основных правах и обязанностях гражданина Российской Федерации; развитие умений описывать, сравнивать и группировать изученные природные объекты и явления, выделяя их существенные признаки и отношения между объектами и явлениями; понимание простейших причинно-следственных связей в окружающем мире (в том числе на материале о

природе и культуре родного края); приобретение базовых умений работы с доступной информацией (текстовой, графической, аудиовизуальной) о природе и обществе, безопасного использования электронных ресурсов организации и сети Интернет, получения информации из источников в современной информационной среде; формирование навыков здорового и безопасного образа жизни на основе выполнения правил безопасного поведения в окружающей среде, в том числе знаний о небезопасности разглашения личной и финансовой информации при общении с людьми вне семьи, в сети Интернет и опыта соблюдения правил безопасного поведения при использовании личных финансов; приобретение опыта положительного эмоционально-ценностного отношения к природе; стремления действовать в окружающей среде в соответствии с экологическими нормами поведения.

- *Основы религиозных культур и светской этики*: понимание необходимости нравственного совершенствования, духовного развития, роли в этом личных усилий человека; формирование умений анализировать и давать нравственную оценку поступкам, отвечать за них, проявлять готовность к сознательному самоограничению в поведении; построение суждений оценочного характера, раскрывающих значение нравственности, веры как регуляторов поведения человека в обществе и условий духовно-нравственного развития личности; понимание ценности семьи, умение приводить примеры положительного влияния религиозной традиции на отношения в семье, воспитание детей; овладение навыками общения с людьми разного вероисповедания; осознание, что оскорбление представителей другой веры есть нарушение нравственных норм поведения в обществе; понимание ценности человеческой жизни, человеческого достоинства, честного труда людей на благо человека, общества; формирование умений объяснять значение слов "милосердие", "сострадание", "прощение", "дружелюбие"; умение находить образы, приводить примеры проявлений любви к ближнему, милосердия и сострадания в религиозной культуре, истории России, современной жизни; открытость к сотрудничеству, готовность оказывать помощь; осуждение любых случаев унижения человеческого достоинства; знание общепринятых в российском обществе норм морали, отношений и поведения людей, основанных на российских традиционных духовных ценностях, конституционных правах, свободах и обязанностях гражданина.

- *Изобразительное искусство*: выполнение творческих работ с использованием различных художественных материалов и средств художественной выразительности изобразительного искусства; умение характеризовать виды и жанры изобразительного искусства; умение характеризовать отличительные особенности художественных промыслов России.

- *Музыка*: знание основных жанров народной и профессиональной музыки.

- *Технология*: сформированность общих представлений о мире профессий, значении труда в жизни человека и общества, многообразии предметов материальной культуры.

- *Физическая культура*: сформированность общих представлений о физической культуре и спорте, физической активности человека, физических качествах, жизненно важных прикладных умениях и навыках, основных физических упражнениях; умение взаимодействовать со сверстниками в игровых заданиях и игровой деятельности, соблюдая правила честной игры.

Внеурочные занятия «Разговоры о важном» направлены на развитие ценностного отношения обучающихся к своей родине – России, населяющим ее людям, ее уникальной истории, богатой природе и великой культуре. Внеурочные занятия «Разговоры о важном» должны быть направлены на формирование соответствующей внутренней позиции личности обучающегося, необходимой ему для конструктивного и ответственного поведения в обществе.

### Тематическое планирование

№	Наименование разделов и тем программы	Количество часов	Электронный (цифровые) образовательные ресурсы
1	День знаний	1	<a href="https://razgovor.edsoo.ru/">https://razgovor.edsoo.ru/</a>
2	Там, где Россия	1	<a href="https://razgovor.edsoo.ru/">https://razgovor.edsoo.ru/</a>
3	100-летие со дня рождения Зои Космодемьянской	1	<a href="https://razgovor.edsoo.ru/">https://razgovor.edsoo.ru/</a>
4	Избирательная система России	1	<a href="https://razgovor.edsoo.ru/">https://razgovor.edsoo.ru/</a>
5	День учителя (советники по воспитанию)	1	<a href="https://razgovor.edsoo.ru/">https://razgovor.edsoo.ru/</a>
6	О взаимоотношениях в коллективе	1	<a href="https://razgovor.edsoo.ru/">https://razgovor.edsoo.ru/</a>
7	По ту сторону экрана	1	<a href="https://razgovor.edsoo.ru/">https://razgovor.edsoo.ru/</a>
8	День спецназа	1	<a href="https://razgovor.edsoo.ru/">https://razgovor.edsoo.ru/</a>
9	День народного единства	1	<a href="https://razgovor.edsoo.ru/">https://razgovor.edsoo.ru/</a>
10	Россия – взгляд в будущее	1	<a href="https://razgovor.edsoo.ru/">https://razgovor.edsoo.ru/</a>
11	День матери	1	<a href="https://razgovor.edsoo.ru/">https://razgovor.edsoo.ru/</a>
12	Что такое Родина?	1	<a href="https://razgovor.edsoo.ru/">https://razgovor.edsoo.ru/</a>
13	Мы вместе.	1	<a href="https://razgovor.edsoo.ru/">https://razgovor.edsoo.ru/</a>
14	Главный закон страны	1	<a href="https://razgovor.edsoo.ru/">https://razgovor.edsoo.ru/</a>

15	Герои нашего времени	1	<a href="https://razgovor.edsoo.ru/">https://razgovor.edsoo.ru/</a>
16	«Новый год – традиции праздника разных народов России»	1	<a href="https://razgovor.edsoo.ru/">https://razgovor.edsoo.ru/</a>
17	От «А» до «Я». 450 лет «Азбуке» Ивана Федорова	1	<a href="https://razgovor.edsoo.ru/">https://razgovor.edsoo.ru/</a>
18	Налоговая грамотность	1	<a href="https://razgovor.edsoo.ru/">https://razgovor.edsoo.ru/</a>
19	Непокоренные (блокада Ленинграда)	1	<a href="https://razgovor.edsoo.ru/">https://razgovor.edsoo.ru/</a>
20	Союзники России	1	<a href="https://razgovor.edsoo.ru/">https://razgovor.edsoo.ru/</a>
21	Менделеев. 190 лет со дня рождения	1	<a href="https://razgovor.edsoo.ru/">https://razgovor.edsoo.ru/</a>
22	День первооткрывателя	1	<a href="https://razgovor.edsoo.ru/">https://razgovor.edsoo.ru/</a>
23	День защитника Отечества	1	<a href="https://razgovor.edsoo.ru/">https://razgovor.edsoo.ru/</a>
24	Как найти свое место в обществе?	1	<a href="https://razgovor.edsoo.ru/">https://razgovor.edsoo.ru/</a>
25	Всемирный фестиваль молодежи	1	<a href="https://razgovor.edsoo.ru/">https://razgovor.edsoo.ru/</a>
26	Первым делом самолеты.... О гражданской авиации	1	<a href="https://razgovor.edsoo.ru/">https://razgovor.edsoo.ru/</a>
27	Крым – дорога домой	1	<a href="https://razgovor.edsoo.ru/">https://razgovor.edsoo.ru/</a>
28	Россия – здоровая держава	1	<a href="https://razgovor.edsoo.ru/">https://razgovor.edsoo.ru/</a>
29	Цирк! Цирк! Цирк!	1	<a href="https://razgovor.edsoo.ru/">https://razgovor.edsoo.ru/</a>
30	«Вижу Землю»	1	<a href="https://razgovor.edsoo.ru/">https://razgovor.edsoo.ru/</a>
31	215 лет со дня рождения Гоголя	1	<a href="https://razgovor.edsoo.ru/">https://razgovor.edsoo.ru/</a>
32	Экологичное потребление	1	<a href="https://razgovor.edsoo.ru/">https://razgovor.edsoo.ru/</a>
33	Труд крут!	1	<a href="https://razgovor.edsoo.ru/">https://razgovor.edsoo.ru/</a>
34	Урок памяти	1	<a href="https://razgovor.edsoo.ru/">https://razgovor.edsoo.ru/</a>
35	Будь готов! Ко дню общественных организаций	1	<a href="https://razgovor.edsoo.ru/">https://razgovor.edsoo.ru/</a>
36	Русский язык великий и могучий. К 225-летию со дня рождения А.С. Пушкина	1	<a href="https://razgovor.edsoo.ru/">https://razgovor.edsoo.ru/</a>
	<b>Общее количество часов</b>	<b>36</b>	

2013

### Содержание

- Пояснительная записка
- Описание ценностных ориентиров
- Содержание курса
- Планируемые результаты
- Учебно-тематическое планирование
- Мониторинг эффективности внеурочной деятельности и дополнительного образования

Описание методического обеспечения общеобразовательное учреждение  
Нюксенского муниципального района Вологодской области  
«Городищенская средняя общеобразовательная школа»

<p>Согласовано с методическим советом школы _____ Петрова О.И. _____ «__29__» _____ августа _____ 2023г. Протокол № 1</p>	<p>УТВЕРЖДАЮ Директор школы _____/ Согрина Е.И./ Приказ № 01.08.2023_____ от «__29__» августа _____ 2023г.</p>
---	--

--	--

Рабочая программа  
по внеурочной деятельности  
театрального кружка  
"Радуга"  
(художественно - эстетическое направление)

(2-4 класс)  
Чуриной Светланы Александровны  
высшая квалификационная категория



## 2023-24 учебный год

### • **Пояснительная записка**

Основной задачей духовно-нравственного развития и воспитания обучающихся на ступени начального общего образования является формирование способности к духовному развитию, реализации творческого потенциала в учебно-игровой, предметно-продуктивной, социально ориентированной деятельности на основе нравственных установок и моральных норм, непрерывного образования, самовоспитания и универсальной духовно нравственной компетенции — «становиться лучше».

Исходя из основной задачи образовательного процесса огромную важность в непрерывном образовании приобретает воспитание у обучающихся ценностного отношения к прекрасному, формирование представлений об эстетических идеалах и ценностях (эстетическое воспитание).

Театр – искусство синтетическое, он воздействует на маленьких зрителей целым комплексом художественных средств. При помощи спектаклей разного жанра применяется и художественное слово, и наглядный образ – актёр, кукла, петрушка, и живописное оформление, и музыка – песня, музыкальное сопровождение. Умелое использование театра оказывает большую помощь в повседневной работе школы по умственному, нравственному, идейно-эстетическому воспитанию школьников.

Введение курса « Театр» представляет собой вариант программы организации внеурочной деятельности школьников и обусловлен переходом на новый ФГОС, предназначен для реализации в одном отдельно взятом классе.

1. Федеральный закон от 29.12.2012 № 273-ФЗ «Об образовании в Российской Федерации» с последующими изменениями;

2. Приказ Минпросвещения России от 22.03.2021 № 115 "Об утверждении Порядка организации и осуществления образовательной деятельности по основным общеобразовательным программам - образовательным программам начального общего, основного общего и среднего общего образования";

3. Приказ Министерства просвещения России от 31.05.2021 №286 «Об утверждении Федерального государственного образовательного стандарта начального общего образования»;

4. Приказ Минпросвещения РФ от 16.11.2022 года № 992 «Об утверждении федеральной образовательной программы начального образования»;

4. Постановление главного государственного санитарного врача РФ от 28 сентября 2020 г. № 28 "Об утверждении санитарных правил СП 2.4.3648-20 "Санитарно-эпидемиологические требования к организациям воспитания и обучения, отдыха и оздоровления детей и молодежи" (далее - СП 2.4.3648-20);

5. Постановление главного государственного санитарного врача РФ от 28 января 2021 г. № 2 Об утверждении санитарных правил и норм СанПиН 1.2.3685- 21 "Гигиенические нормативы и требования к обеспечению безопасности и (или) безвредности для человека факторов среды обитания" (далее — СанПиН 1.2.3685- 21);

6. Приказ Минпросвещения России от 21.09.2022 г. № 858 "Об утверждении федерального перечня учебников, допущенных к использованию при реализации — имеющих государственную аккредитацию образовательных программ начального общего, основного общего, среднего общего образования организациями, осуществляющими образовательную деятельность, и установления предельного срока использования исключенных учебников" (с последующими изменениями)

7. Устав бюджетного общеобразовательного учреждения «Городищенская средняя общеобразовательная школа», утвержденного приказом управления образования администрации Нюксенского муниципального округа Вологодской области от 16.01.2023 года № 01-03/07;

8. Основная общеобразовательная программа начального общего образования, реализующая ФГОС НОО, утвержденная приказом БОУ «Городищенская СОШ» от 31.08.2023 № 57.

9. Положение о рабочих программах учебных предметов, учебных курсов (в том числе внеурочной деятельности), учебных модулей, утвержденное приказом БОУ «Городищенская СОШ» от 25.05.2023 № 01.09/34-02.

**Специфическая цель курса «театрального кружка "Радуга»** – воспитание и развитие понимающего, умного, воспитанного театрального зрителя, обладающего художественным вкусом, необходимыми знаниями, собственным мнением.

**Задачи:**

Познакомить учащихся с театром как видом искусства. Определить связь и пользу анализа окружающего мира через призму театральной сцены. Рассказать:

о рождении театра

что такое театр и его разновидности

связь театра с жизнью

кто работает в театре

отличие театра от других видов искусств

Через игровые и тренинговые упражнения помочь избавиться от излишних психологических зажимов и комплексов.

Через упражнения из области актёрского мастерства научить:

концентрировать внимание

управлять фантазией

обладать образным видением

научить анализировать и владеть психофизическим состоянием

В теоретической части курса основ театрального искусства дать понятие:

о технике сцены

об оформлении сцены

о нормах поведения на сцене и в зрительном зале

об этюде и его разновидностях

о структуре этюда

о сценарии и форме его написания

о выразительных средствах и их разновидностях

что такое событие и событийный ряд

что такое второй план и внутренний монолог

что такое сюжет и его структура

что такое фрагмент

Через работу в форме творческой мастерской и творческой лаборатории развивать:

логическое мышление

способность выстраивания событийного ряда

способность определять мораль, основную мысль и сверхзадачу произведения

способность моментального фрагментирования произведения и передачи сюжета по фрагментарному плану

способность выражения мысли через сопутствующее событие

способность моментальной реакции (экспромт) на предлагаемые обстоятельства

образное видение

6. Через постановочную работу развивать:

чувство ответственности

чувство коллективизма

коммуникабельность

адекватность мышления

дисциплинированность

организаторские способности

умение преподнести и обосновать свою мысль

художественный вкус

трудолюбие

активность

Очевидно, что театр своей многомерностью, своей многоликостью и синтетической природой способен помочь ребенку раздвинуть рамки постижения мира, увлечь его добром, желанием делиться своими мыслями, умением слышать других, развиваться, творя (разумеется, на первых порах с педагогом) и играя. Ведь именно игра есть неперенный атрибут театрального искусства, и вместе с тем при наличии игры дети, педагоги и вообще учебный процесс не превращаются во «вражеский треугольник», а взаимодействуют, получая максимально положительный результат. Игра, игровые упражнения, особенно в первом классе, выступают как способ адаптации ребенка к школьной среде. Многое здесь зависит от педагога, от его умения создавать доброжелательную атмосферу.

Помочь ребенку раскрыться и проявить себя в общении, а затем и в творчестве – **это также цель курса «Наш театр».**

Программа предусматривает использование следующих **форм** проведения занятий:

театральные игры и упражнения

беседа

иллюстрирование

изучение основ сценического мастерства

мастерская образа

мастерская костюма, декораций

инсценирование прочитанного произведения

постановка спектакля

посещение спектакля

работа в малых группах

актёрский тренинг

экскурсия

выступление

Актёрский тренинг предполагает широкое использование элемента игры. Подлинная заинтересованность ученика, доходящая до азарта, – обязательное условие успеха выполнения задания. Именно игра приносит с собой чувство свободы, непосредственность, смелость.

Большое значение имеет работа над оформлением спектакля, над декорациями и костюмами, музыкальным оформлением. Эта работа также развивает воображение, творческую активность школьников, позволяет реализовать возможности детей в данных областях деятельности.

Важной формой занятий являются экскурсии в театр, где дети напрямую знакомятся с процессом подготовки спектакля: посещение гримерной, костюмерной, просмотр спектакля. После просмотра спектакля предполагаются следующие виды деятельности: беседы по содержанию и иллюстрирование.

Беседы о театре знакомят школьников в доступной им форме с особенностями реалистического театрального искусства, его видами и жанрами; раскрывает общественно-воспитательную роль театра. Все это направлено на развитие зрительской культуры детей.

Изучение основ актёрского мастерства способствует формированию у школьников художественного вкуса и эстетического отношения к действительности.

Раннее формирование навыков грамотного драматического творчества у школьников способствует их гармоничному художественному развитию в дальнейшем. Обучение по

данной программе увеличивает шансы быть успешными в любом выбранном ими виде деятельности.

Программа кружка «Театр в начальной школе» включает разделы:

1. «Мы играем – мы мечтаем!»
2. Театр.
3. Основы актёрского мастерства.
4. Просмотр спектаклей в театрах города.
5. Наш театр.

В программу кружка «Театр в начальной школе» (раздел «Наш театр») включено инсценирование произведений, изучаемых в программе «Литературное чтение». Изучение данного курса позволит детям получить общее представление о театре, овладеть азами актёрского мастерства, получить опыт зрительской культуры, получить опыт выступать в роли режиссёра, декоратора, художника-оформителя, актёра, научиться выражать свои впечатления в форме рисунка.

Итогом курса «Театр в начальной школе» является участие учеников в инсценировке прочитанных произведений, постановке спектаклей, приобретение опыта выступать в роли режиссёра, декоратора, художника-оформителя, актёра.

Курс рассчитан на 1 год обучения в начальной школе по 1 часу в неделю, 34 часа в год во 2 – 4 классах.

#### • **Описание ценностных ориентиров**

- Ценность жизни – признание человеческой жизни и существования живого в природе в целом как величайшей ценности, как основы для подлинного экологического сознания.
- Ценность природы основывается на общечеловеческой ценности жизни, на осознании себя частью природного мира – частью живой и неживой природы. Любовь к природе означает прежде всего бережное отношение к ней как к среде обитания и выживания человека, а также переживание чувства красоты, гармонии, её совершенства, сохранение и приумножение её богатства.
- Ценность человека как разумного существа, стремящегося к добру и самосовершенствованию, важность и необходимость соблюдения здорового образа жизни в единстве его составляющих: физическом, психическом и социально-нравственном здоровье.
- Ценность добра – направленность человека на развитие и сохранение жизни, через сострадание и милосердие как проявление высшей человеческой способности – любви.
- Ценность истины – это ценность научного познания как части культуры человечества, разума, понимания сущности бытия, мироздания.
- Ценность семьи как первой и самой значимой для развития ребёнка социальной и образовательной среды, обеспечивающей преемственность культурных традиций народов России от поколения к поколению и тем самым жизнеспособность российского общества.
- Ценность труда и творчества как естественного условия человеческой жизни, состояния нормального человеческого существования.
- Ценность свободы как свободы выбора человеком своих мыслей и поступков, но свободы, естественно ограниченной нормами, правилами, законами общества, членом которого всегда по всей социальной сути является человек.

- Ценность социальной солидарности как признание прав и свобод человека, обладание чувствами справедливости, милосердия, чести, достоинства по отношению к себе и к другим людям.
- Ценность гражданственности – осознание человеком себя как члена общества, народа, представителя страны и государства.
- Ценность патриотизма – одно из проявлений духовной зрелости человека, выражающееся в любви к России, народу, малой родине, в осознанном желании служить Отечеству.
- Ценность человечества – осознание человеком себя как части мирового сообщества, для существования и прогресса которого необходимы мир, сотрудничество народов и уважение к многообразию их культур.

#### • Содержание курса

«Мы играем – мы мечтаем!» Игры, которые непосредственно связаны с одним из основополагающих принципов метода К.С. Станиславского: *«от внимания – к воображению»*.

**Театр.** В театре. Как создаётся спектакль. Создатели спектакля: писатель, поэт, драматург. Театральные профессии. Виды театров. Театральные жанры. Музыкальное сопровождение. Звук и шумы.

**Основы актёрского мастерства.** Мимика. Пантомима. Театральный этюд. Язык жестов. Дикция. Интонация. Темп речи. Рифма. Ритм. Искусство декламации. Импровизация. Диалог. Монолог.

**Просмотр спектаклей в театрах города.** Просмотр спектаклей в театрах города. Беседа после просмотра спектакля. Иллюстрирование.

**Наш театр.** Подготовка школьных спектаклей по прочитанным произведениям на уроках литературного чтения. Изготовление костюмов, декораций.

#### • Планируемые результаты

Личностные, метапредметные и предметные результаты освоения программы **Универсальными** компетенциями учащихся на этапе начального общего образования являются:

умения организовывать собственную деятельность, выбирать и использовать средства для достижения её цели;

умения активно включаться в коллективную деятельность, взаимодействовать со сверстниками в достижении общих целей;

умения доносить информацию в доступной, эмоционально-яркой форме в процессе общения и взаимодействия со сверстниками и взрослыми людьми.

**Личностными** результатами освоения учащимися содержания программы являются следующие умения:

- активно включаться в общение и взаимодействие со сверстниками на принципах уважения и доброжелательности, взаимопомощи и сопереживания;
- проявлять положительные качества личности и управлять своими эмоциями в различных (нестандартных) ситуациях и условиях;

- проявлять дисциплинированность, трудолюбие и упорство в достижении поставленных целей;
- оказывать бескорыстную помощь своим сверстникам, находить с ними общий язык и общие интересы.

Театральная деятельность способствует развитию личностных качеств учащихся и является средством формирования у обучающихся универсальных способностей (компетенций). Эти способности (компетенции) выражаются в метапредметных результатах образовательного процесса и активно проявляются в разнообразных видах деятельности (культуры), выходящих за рамки предмета «Театралия».

**Метапредметными** результатами освоения учащимися содержания программы являются следующие умения:

- характеризовать явления (действия и поступки), давать им объективную оценку на основе освоенных знаний и имеющегося опыта;
- общаться и взаимодействовать со сверстниками на принципах взаимоуважения и взаимопомощи, дружбы и толерантности;
- организовывать самостоятельную деятельность с учётом требований её безопасности, сохранности оборудования, организации места занятий;
- планировать собственную деятельность, распределять нагрузку и отдых в процессе ее выполнения;
- анализировать и объективно оценивать результаты собственного труда, находить возможности и способы их улучшения;
- видеть красоту движений, выделять и обосновывать эстетические признаки в действиях человека;
- управлять эмоциями при общении со сверстниками и взрослыми, сохранять хладнокровие, сдержанность, рассудительность.

### Тематическое планирование

	2-4 класс		
	<b>Роль театра в культуре:</b>		
1-2	Приобретение навыков, необходимых для сценического искусства (темп, ритм, рифма)	2	
3-4	Знакомство ребёнка с терминами (сцена, жестикация, мимика) Спектакль по творчеству И.А. Крылова "Стрекоза и	2	

	муравей"(распределение ролей)		
	<b>Тема2:</b>		
	<b>Театрально- исполнительская деятельность:</b>		
5-6	Знакомство с терминами- мимика, пантомима, этюд, ритм. Выражение благодарности, сочувствия.	2	
-7-8	Выполнение упражнений, направленных на развитие чувства ритма. Обращение за помощью.-, выражение чувств через мимику, жесты-.	2	
9-10	Упражнений, направленные на взаимодействия в группах. Игра «Маски»	2	
11-12	Обсуждение различных ситуаций., дискуссии .Разыгрывание мини-сценок.	2	
	Спектакль по сказке К.И.Чуковского "Федорино - горе"(распределение ролей)		
	<b>Тема3:</b>		
	<b>Занятие сценическим искусством</b>		
13-14	Чтение учителем сказок. Знакомство с понятиями: рифма, ритм, интонация	2	
15-16	Упражнения одиночные-на выполнение простого задания Этюды.	2	
17-18	Упражнения и игры одиночные на выполнение задания на основе предлагаемых обстоятельств. Пантомима..Экологический спектакль "Чебурашка попал в беду".(распределение ролей)	2	
19-20	Упражнения и игры по выбору детей, направленные на выполнение предлагаемых обстоятельств. Мини-сценки (повадки животных)	2	
21-22	Знакомство с понятием-сценическое общение. Работа в парах (сказк на два героя)	2	
23-24	». Исполнение этюдов по картинкам.	2	
25-26	Выполнение заданий на разыгрывание предлагаемых обстоятельств. Введение нового понятия»обращение к предмету « Выполнение этюдов по картинкам.Репетиции спектаклей.	2	
27	Обобщение по теме ,игры по выбору детей.	1	
	<b>Тема4:</b>		
	Работа над серией мини-спектаклей.		
28-29	Подборка спектаклей, выбор ролей.	2	
30-31	Распределение ролей , учитывая характер и темперамент учащихся. Читка по листу.	2	
32	Умение распределяться на сцене, чтобы выделялся главный герой.	1	
33-34			



33-34	Подведение итогов за год. Игры по выбору детей.	1	
	Итого	34ч	

### **Мониторинг эффективности внеурочной деятельности и дополнительного образования**

Существует несколько определений такого понятия как «мониторинг». В "Словаре-справочнике по педагогике" (2004 г.) мониторинг трактуется как контроль с периодическим слежением за объектом исследования и обязательной обратной связью. Мониторинг в системе образования – это постоянное наблюдение за каким-либо процессом с целью выявления его соответствия желаемому результату или первоначальным предположениям. Мониторинг воспитания в узком смысле ограничивается целями изучения и оценки воспитательного процесса.

**Целью мониторинговых исследований** является создание системы организации, сбора, обработки и распространения информации, отражающей результативность модернизации внеурочной деятельности и дополнительного образования по следующим критериям:

- рост социальной активности обучающихся;
- рост мотивации к активной познавательной деятельности;

уровень достижения обучающимися таких образовательных результатов, как сформированность коммуникативных и исследовательских компетентностей, креативных и организационных способностей, рефлексивных навыков;

качественное изменение в личностном развитии, усвоении гражданских и нравственных норм, духовной культуры, гуманистического основ отношения к окружающему миру;

удовлетворенность обучающихся и родителей жизнедеятельностью школы.

#### **Объекты мониторинга:**

1. оценка востребованности форм и методов внеклассной работы;
2. сохранность контингента всех направлений внеурочной работы;
3. анкетирование школьников и их родителей (законных представителей) по итогам года с целью выявления удовлетворённости воспитательными мероприятиями;
4. анкетирование школьников и их родителей (законных представителей) в рамках внутришкольного контроля;
5. вовлечённость обучающихся во внеурочную образовательную деятельность как на базе школы, так и вне ОУ;
6. результативность участия субъектов образовательной деятельности в целевых программах и проектах различного уровня.

#### **Образовательные результаты внеурочной деятельности:**

Первый уровень результатов – приобретение школьником социальных знаний (об общественных нормах, об устройстве общества, о социально одобряемых и неодобряемых формах поведения в обществе и т.п.), понимания социальной реальности и повседневной жизни. Для достижения данного уровня результатов особое значение имеет взаимодействие ученика со своими учителями (в основном и дополнительном образовании) как значимыми для него носителями социального знания и повседневного опыта.

Второй уровень результатов – формирование позитивных отношений школьника к базовым ценностям общества (человек, семья, Отечество, природа, мир, знания, труд, культура), ценностного отношения к социальной реальности в целом. Для достижения

данного уровня результатов особое значение имеет равноправное взаимодействие школьника с другими школьниками на уровне класса, школы, то есть в защищенной, дружественной ему социальной среде. Именно в такой близкой социальной среде ребенок получает (или не получает) первое практическое подтверждение приобретенных социальных знаний, начинает их ценить (или отвергает).

Третий уровень результатов – получение школьником опыта самостоятельного социального действия. Для достижения данного уровня результатов особое значение имеет взаимодействие школьника с социальными субъектами за пределами школы, в открытой общественной среде.

#### **Формой подведения итогов**

изучение данного курса позволит детям получить общее представление о театре, овладеть азами актёрского мастерства, получить опыт зрительской культуры, получить опыт выступать в роли режиссёра, декоратора, художника-оформителя, актёра, научиться выражать свои впечатления в форме рисунка.

Итогом курса «Театр в начальной школе» является участие учеников в инсценировке прочитанных произведений, постановке спектаклей, приобретение опыта выступать в роли режиссёра, декоратора, художника-оформителя, актёра. Выступление на школьных праздниках, торжественных и тематических линейках, участие в школьных мероприятиях, родительских собраниях, классных часах, участие в мероприятиях младших классов, инсценирование сказок, сенок из жизни школы и постановка сказок и пьесок для свободного просмотра.

#### **.Описание методического обеспечения**


- Требования к оснащению учебного процесса на занятиях разрабатываются с учётом реальных условий работы начальной школы и современных представлений о культуре и безопасности труда школьников.
- Печатные пособия.
- Видео-, аудиоматериалы.
- Ноутбук.
- Цифровой проектор.
- [http://www.teatrbaby.ru/metod\\_metodika.htm](http://www.teatrbaby.ru/metod_metodika.htm) Ганелин, Е.Р. Программа обучения детей основам сценического искусства «Школьный театр».
- [youthnet.karelia.ru/dyts/programs/2009/o\\_tea.doc](http://youthnet.karelia.ru/dyts/programs/2009/o_tea.doc) Похмельных, А.А. Образовательная программа «Основы театрального искусства».
- <http://www.kidkid.ru/mult1.html> Советские мультфильмы, пазлы.
- <http://littlehuman.ru/393/> Сборник детских скороговорок.

#### **• Список литературы**

1.	Ганелин Е.Р. Программа обучения детей основам сценического искусства «Школьный театр».	
2.	Генералов И.А. Программа курса «Театр» для начальной школы Образовательная система «Школа 2100» Сборник программ.	

	Дошкольное образование. Начальная школа (Под научной редакцией Д.И. Фельдштейна). М.: Баласс, 2008.	
3.	Кидин С.Ю. Театр-студия в современной школе: программы, конспекты занятий, сценарии.- Волгоград: Учитель, 2009.	
4.	Анатолий Гин Сценарии мини-спектаклей для начальной школы.- М.: ВИТА-ПРЕСС, 2012	
5.	Детско-юношеский театр мюзикла: программа, разработки занятий, рекомендации/ авт.-сост. Е.А. Гальцова. – Волгоград, 2009.	
6.	Программы для внешкольных учреждений и общеобразовательных школ. Художественные кружки. – М.: Просвещение, 1981.	

бюджетное общеобразовательное учреждение  
«Городищенская средняя общеобразовательная школа»

Согласовано с методическим советом  
школы  /О.И. Петрова/  
«29» августа 2023г.  
Протокол №1



УТВЕРЖДАЮ  
Директор школы  
/ Е.И. Согрина /  
Приказ № 01.09/56-01  
от «29» августа 2023г.

Дополнительная общеобразовательная общеразвивающая программа  
физкультурно-спортивной направленности

**«Футбол»**

Возраст обучающихся: 8-9 лет

Срок реализации: 1 год

Автор - составитель:  
Ельцова Ирина Павловна,  
учитель

## **I. Комплекс основных характеристик программы**

### **Пояснительная записка**

Дополнительная общеобразовательная общеразвивающая программа физкультурно - спортивной направленности «Футбол» **составлена на основе следующих нормативных документов:**

1. Федеральный Закон РФ от 29.12.2012 № 273-ФЗ «Об образовании в Российской Федерации» с последующими изменениями и дополнениями;
2. Федеральный закон РФ от 24.07.1998 № 124-ФЗ «Об основных гарантиях прав ребенка в Российской Федерации»;
3. Постановление Главного государственного санитарного врача РФ от 28.09.2020 N 28 "Об утверждении санитарных правил СП 2.4.3648-20 "Санитарно-эпидемиологические требования к организациям воспитания и обучения, отдыха и оздоровления детей и молодежи";
4. Постановление Главного государственного санитарного врача РФ от 28.01.2021 № 2 «Об утверждении санитарных правил и норм СанПиН 1.2.3685-21 «Гигиенические нормативы и требования к обеспечению безопасности и (или) безвредности для человека факторов среды обитания» (рзд.VI. Гигиенические нормативы по устройству, содержанию и режиму работы организаций воспитания и обучения, отдыха и оздоровления детей и молодежи»);
5. Стратегия развития воспитания в РФ на период до 2025 года (распоряжение Правительства РФ от 29.05.2015 № 996-р);
6. Паспорт федерального проекта "Успех каждого ребенка" (утвержден на заседании проектного комитета по национальному проекту "Образование" 07 декабря 2018 г., протокол № 3);
7. Приказ Министерства просвещения Российской Федерации от 03.09.2019 № 467 «Об утверждении Целевой модели развития региональных систем дополнительного образования детей» (далее- Целевая модель);
8. Приказ Министерства просвещения Российской Федерации от 13.03.2019 № 114 «Об утверждении показателей, характеризующих общие критерии оценки качества условий осуществления образовательной деятельности организациями, осуществляющими образовательную деятельность по основным общеобразовательным программам, образовательным программам среднего профессионального образования, основным программам профессионального обучения, дополнительным общеобразовательным программам»;
9. Распоряжение правительства РФ от 31.03.2023 № 678-р «об утверждении концепции развития дополнительного образования детей до 2030 года
10. Приказ Министерства просвещения Российской Федерации от 27.07.2022 № 629 «Об утверждении Порядка организации и осуществления образовательной деятельности по дополнительным общеобразовательным программам»;

11. Приказ Министерства образования и науки Российской Федерации от 23.08.2017 № 816 «Об утверждении Порядка применения организациями, осуществляющими образовательную деятельность, электронного обучения, дистанционных образовательных технологий при реализации образовательных программ»;
12. Приказ Министерства образования и науки Российской Федерации и Министерства просвещения Российской Федерации от 26.07.2022 № 384/612 «О внесении изменений в приложения №1 и №2 к приказу Министерства просвещения РФ от 05.08.2020 г. № 882/391 «Об организации и осуществлении образовательной деятельности по сетевой форме реализации образовательных программ»»;
13. Приказ Министерства труда и социальной защиты Российской Федерации от 05.05.2018 № 298 "Об утверждении профессионального стандарта "Педагог дополнительного образования детей и взрослых»

**Направленность программы:** физкультурно-спортивная.

#### **Актуальность**

В современных условиях в нашей стране уделяется огромное внимание приоритету здорового образа жизни подрастающего поколения, оздоровлению, физическому и психическому развитию школьников на основе их творческой активности. Разработка программы обусловлена тем, что традиционная система физического воспитания в общеобразовательных учреждениях на современном этапе для обеспечения необходимого уровня физического развития и подготовленности учащихся требует увеличения их двигательной активности, усиления образовательной направленности учебных занятий по физической культуре и расширения внеучебной физкультурно-оздоровительной и спортивной работы.

Формирование здорового образа жизни, привлечение детей к систематическим занятиям физической культурой и спортом на сегодняшний день является основой **педагогической целесообразности** работы по программе «Футбол». Физическое воспитание в системе дополнительного образования предполагает разнообразные формы педагогической работы с учащимися, способствует решению разных задач. В процессе тренировок и игр у занимающихся футболом совершенствуется функциональная деятельность организма, обеспечивается правильное физическое развитие, формируются такие положительные навыки и черты характера, как умение подчинять личные интересы интересам коллектива, взаимопомощь, активность и чувство ответственности. Следует также учитывать, что занятия футболом - благодатная

почва для развития двигательных качеств.

**Цель программы:** формирование и развитие физических способностей и навыков учащихся, формирование моральных и волевых качеств через обучение технике и тактике игры в футбол в доступной форме, без спортивного совершенствования.

**Задачи:**

**Предметные (обучающие):**

познакомить с основами спортивной техники футбола: начальное обучение тактическим действиям, привитие стойкого интереса к занятиям футболом, приучение к игровой обстановке;  
обучать жизненно важным двигательным умениям и навыкам;  
развивать необходимые физические качества (силу, выносливость, гибкость, координацию движения, быстроту реакции, меткость);  
формировать правильное выполнение упражнений;  
способствовать формированию навыков контроля состояния здоровья и физической работоспособности.

**Метапредметные (развивающие):**

развивать любознательность как основа познавательной активности детей;  
развить координацию движений и основные физические качества;  
способствовать повышению работоспособности учащихся;  
развивать двигательные способности;  
формировать навыки самостоятельных занятий физическими упражнениями во время игрового досуга.

**Личностные (воспитательные):**

воспитывать стойкий интерес к регулярным занятиям спортом;  
способствовать воспитанию личностных качеств, коллективизма, взаимопомощи, взаимовыручки;  
воспитывать дисциплинированность;  
способствовать снятию стрессов и раздражительности.

### **Отличительные особенности программы**

Основным преимуществом дополнительного образования является предоставление учащимся широкого спектра форм и видов деятельности, занятий по интересам, направленных на их развитие. Программа предоставляет возможности детям, достигшим 8-ми летнего возраста, но не получившим ранее практики занятий футболом или каким-либо другим видом спорта, имеющим различный уровень физической подготовки приобщиться к активным занятиям футболом, укрепить здоровье, получить социальную практику общения в детском коллективе. Занятия футболом способствуют развитию и совершенствованию у занимающихся основных физических качеств, формированию различных двигательных навыков, укреплению здоровья.

**Возраст обучающихся,** участвующих в реализации данной программы – 8-9 лет

**Сроки реализации программы**

На реализацию программы отводится 1 час в неделю (одно занятие в неделю по 40мин.), всего 36 часов в год.

**Ожидаемые результаты и способы определения их результативности**

**Предметные**

учащиеся познакомятся с историей возникновения игры футбол;  
учащиеся познакомятся с историей и развитием физической культуры и спорта;

учащиеся познакомятся с правилами игры в футбол,  
учащиеся овладеют различными приемами владения мячом.

*учащиеся получают возможность научиться:*

применять тактические и стратегические приемы организации игры в футбол в быстромеменяющейся обстановке;

применять во время игры в футбол все основные технические элементы (технику перемещения, передачи и ловли мяча);

применять в игре индивидуальные навыки, и принимать участие в групповых и командных тактических действиях в нападении и защите;

организовывать и судить школьные соревнования.

**Метапредметные**

учебно-интеллектуальные:

*учащиеся научатся:*

выбирать способы деятельности в соответствии с поставленной задачей и условиями ее реализации;

адекватно оценивать правильность или ошибочность выполнения учебной задачи, ее объективную трудность и собственные возможности ее решения;

использовать физические упражнения с целью индивидуального физического развития.

*учащиеся получают возможность научиться:*

определять последовательность промежуточных целей и соответствующих им действий с учетом конечного результата;

осуществлять констатирующий и прогнозирующий контроль по результату и по способу действия;

выделять и формулировать то, что усвоено и что нужно усвоить, определять качество и уровень усвоения.

учебно-коммуникативные

*учащиеся научатся:*

организовывать совместную деятельность с учителем и сверстниками; определять цели, распределять функции и роли участников;

работать в группе: находить общее решение и разрешать конфликты на основе соблюдения правил спортивных игр.

*учащиеся получают возможность научиться:*



координировать и принимать различные позиции во взаимодействии; аргументировать свою позицию и координировать ее с позициями партнеров в сотрудничестве при выработке общего решения в совместной деятельности.

учебно-организационные

*учащиеся научатся:*

- работать с информацией;
- применять правила и пользоваться инструкциями;
- использовать знаки, символы, схемы;

*учащиеся получают возможность научиться:*

- устанавливать причинно-следственные связи;
- строить логические, рассуждения, умозаключения (индуктивные, дедуктивные и по аналогии) и выводы.

**Личностные**

*у учащихся будут сформированы:*

- готовность и способность обучающихся к саморазвитию и самообразованию;
- способности к эмоциональному восприятию физических объектов, задач, решений, рассуждений;

*у учащихся могут быть сформированы:*

- коммуникативная компетентность в общении и сотрудничестве со сверстниками в игровой деятельности;
- критичность мышления, умение распознавать логически некорректные высказывания.

**Формы подведения итогов реализации образовательной программы.**

**Способы определения результативности Программы**

Основным критерием эффективности занятий по данной программе является оценка знаний и умений обучающихся. Используются следующие **формы контроля:**

<b>Время проведения</b>	<b>Цель проведения</b>	<b>Формы контроля</b>
<b>Начальный или входной контроль</b>		
В начале учебного года	Определение уровня развития обучающихся, их творческих способностей	Беседа, опрос, тестирование.
<b>Текущий контроль</b>		
В течение учебного года. По окончании изучения темы или раздела.	Определение степени усвоения обучающимися учебного материала. Определение готовности их к восприятию нового материала. Повышение ответственности и заинтересованности обучающихся в	Контрольное занятие.

	обучении. Выявление обучающихся, отстающих и опережающих обучение. Подбор наиболее эффективных методов и средств обучения.	
<b>Промежуточный контроль</b>		
В конце каждого учебного года	Определение степени усвоения обучающимися учебного материала. Определение результатов обучения.	Соревнования
<b>Итоговый контроль</b>		
В конце курса обучения	Определение изменения уровня развития обучающихся, их творческих способностей. Определение результатов обучения. Ориентирование обучающихся на дальнейшее (в том числе самостоятельное) обучение. Получение сведений для совершенствования образовательной программы и методов обучения.	Итоговый матч

## Учебный план

№ п/п	Название раздела, темы	Количество часов			Формы аттестации, контроля
		всего	теория	практика	
1	Раздел 1 «Техника передвижений»				
1.1	Тема: «Бег»	2	1	1	Учёт
1.2	Тема: «Прыжки»	2	1	1	Учёт
1.3	Тема: «Остановки»	3	1	2	Учёт
1.4	Тема: «Комбинации из освоенных элементов техники передвижений»	2		2	Контроль
2	Раздел 2 «Техника владения мячом»				
2.1	Тема: «Техника и обучение технике владения мячом»	4	1	3	Учёт
2.2	Тема: «Удары по неподвижному и катящемуся мячу серединой подъема»	2		2	Учёт
2.3	Тема: «Остановка катящегося мяча внутренней стороной стопы»	2	1	1	Учёт
2.4	Тема: «Остановка катящегося мяча»	2		2	Учёт

	подошвой»				
2.5	Тема: «Ведение мяча внешней и внутренней частью подъема»	2	1	1	Учёт
2.6	Тема: «Выбивание мяча ударом ногой»	2		2	Учёт
2.7	Тема: «Ловля катящегося мяча вратарем»	1		1	Учёт
2.8	Тема: «Комбинации из освоенных элементов техники перемещений и владения мячом»	2		2	Контроль
Раздел 3 «Тактические действия в футболе»					
3.1	Тема: «Тактика игры»	2	1	1	Учёт
3.2	Тема: «Индивидуальные тактические действия»	2	1	1	Учёт
3.3	Тема: «Групповые тактические действия»	2	1	1	Учёт
3.4	Тема: «Игра по правилам»	4		4	Контроль

	<b>Итого часов</b>	<b>36</b>	<b>9</b>	<b>27</b>	

### Содержание программы

1. **Бег.** Техника безопасности. Ходьба с переходом на бег по прямой. Бег с переходом на ходьбу и вновь на бег. Бег с изменением направления или обеганием поворотных стоек, кеглей, конусов. Эстафеты с бегом спиной вперед, скрестным и приставным шагом, с обеганием препятствий.
2. **Прыжки.** Прыжки на одной или двух ногах с продвижением вперед. Многократные прыжки с ноги на ногу с продвижением вперед. Прыжки на двух ногах с поворотом в разные стороны на 90\*, 180\*, 360\*. Прыжки с доставанием головой высоко подвешенного предмета
3. **Остановки.** Остановка выпадам после бега с ускорением и рывком. Остановка выпадам после бега приставным шагом. Медленный бег и остановка выпадам.

4. **Комбинации из освоенных элементов техники передвижений.** Бег, остановка, поворот на 180\*- ускорение 15-20 метров. Прыжок с поворотом на 180\* - ускорение 10 метров, медленный бег (или ходьба) Бег лицом вперед - поворот на 180\*, бег спиной вперед, поворот на 180\*, скоростной рывок 10-15 метров
5. **Техника и обучение технике владения мячом.** Удары, остановки, ведение мяча. Обманные движения (финты), отбор мяча. Подход к мячу и замах, удар по мячу, сопровождение мяча (вынос ноги вперед). Удар по неподвижному и катящемуся мячу внутренней стороной стопы. Имитация удара по мячу стоя на месте с разворотом стопы наружу на 90\*. Имитация удара по мячу стоя слева от мяча на расстоянии одной ступни. Удары по неподвижному мячу с прямого разбега с одной или нескольких шагов в стену с расстояния 5-7 метров Удары по неподвижному мячу в цель с расстояния 8-10 м. после разбега. Удары в цель по мячу, катящемуся сбоку, навстречу (после передачи партнером).
6. **Удары по неподвижному и катящемуся мячу серединой подъема.** Имитация удара по неподвижному мячу. Удар по неподвижному мячу с места и с шага. Удар по неподвижному мячу с разбега. Удар средней частью подъема в руки партнера.
7. **Остановка катящегося мяча внутренней стороной стопы.** Имитация остановки катящегося мяча. Остановка катящегося мяча внутренней стороной стопы после передачи партнера. В парах Остановки и передачи мяча. Встречная эстафета с остановкой и передачей мяча на 8-10 м.
8. **Остановка катящегося мяча подошвой.** В парах. Стоя на месте, остановка подошвой катящегося навстречу мяча после передачи партнера с 5-6 м. направить мяч низом в стену и остановить его подошвой после отскока. Остановка и передача мяча. Встречная эстафетас остановкой и передачей мяча на 8-10м.
9. **Ведение мяча внешней и внутренней частью подъема.** Ведение слабо накачанного мяча по прямой линии в ходьбе и медленном беге. Ведение мяча по «коридору» шириной 1м, поочередно подбивая мяч правой и левой ногой. Ведение мяча по кругу диаметром 3-4 м, правой ногой влево, левой ногой вправо. Ведение мяча «змейкой», огибая с правой и с левой стороны поворотные стойки.
10. **Выбивание мяча ударом ног.** Отбор мяча в момент приема мяча соперником. Отбор мяча в момент приема мяча соперником или во время его ведения. В парах. Выбивание мяча у партнера на ограниченной площадке. В парах Выбивание мяча у партнера на ограниченной площадке
11. **Ловля катящегося мяча вратарем.** Бросок мяча в стенку так, чтобы отскочив, он катился по земле, сомкнуть ноги и подобрать мяч. Ловля мяча вратарем в воротах.
12. **Комбинации из освоенных элементов техники перемещений и**

**владения мячом.** Передачи мяча во встречных колоннах. Передача мяча в треугольнике со сменой мест. Передача мяча в беге без смены мест. Передача мяча друг другу после ведения.

13. **Тактика игры.** Восприятие и анализ соревновательной ситуации. Мысленное решение тактической задачи. Двигательное решение тактической задачи.
14. **Индивидуальные тактические действия.** Перемещения игроков по полю произвольно, меняя направление и скорость движения. Отбор мяча у владеющего игрока на ограниченной площадке.
15. **Групповые тактические действия.** Игра два против одного (2:1). Игра три против одного (3:1) на ограниченной площадке. Игра 3:1 в одни ворота на ограниченной площадке. Игра (3:2) на площадке 20x20 м.
16. **Игра по правилам.** Игра по правилам.
17. **Бег.** Техника безопасности. Ходьба с переходом на бег по прямой. Бег с переходом на ходьбу и вновь на бег. Бег с изменением направления или обеганием поворотных стоек, кеглей, конусов. Эстафеты с бегом спиной вперед, скрестным и приставным шагом, с обеганием препятствий.
18. **Прыжки.** Прыжки на одной или двух ногах с продвижением вперед. Многократные прыжки с ноги на ногу с продвижением вперед. Прыжки на двух ногах с поворотом в разные стороны на 90°, 180°, 360°. Прыжки с доставанием головой высоко подвешенного предмета
19. **Остановки.** Остановка выпадом после бега с ускорением и рывком. Остановка выпадом после бега приставным шагом. Медленный бег и остановка выпадом.

20. **Комбинации из освоенных элементов техники передвижений.** Бег, остановка, поворот на 180\*- ускорение 15-20 метров. Прыжок с поворотом на 180\* - ускорение 10 метров, медленный бег (или ходьба) Бег лицом вперед - поворот на 180\*, бег спиной вперед, поворот на 180\*, скоростной рывок 10-15 метров
21. **Техника и обучение технике владения мячом.** Удары, остановки, ведение мяча. Обманные движения (финты), отбор мяча. Подход к мячу и замах, удар по мячу, сопровождение мяча (вынос ноги вперед). Удар по неподвижному и катящемуся мячу внутренней стороной стопы. Имитация удара по мячу стоя на месте с разворотом стопы наружу на 90\*. Имитация удара по мячу стоя слева от мяча на расстоянии одной ступни. Удары по неподвижному мячу с прямого разбега с одной или нескольких шагов в стену с расстояния 5-7 метров Удары по неподвижному мячу в цель с расстояния 8-10 м. после разбега. Удары в цель по мячу, катящемуся сбоку, навстречу (после передачи партнером).
22. **Удары по неподвижному и катящемуся мячу серединой подъема.** Имитация удара по неподвижному мячу. Удар по неподвижному мячу с места и с шага. Удар по неподвижному мячу с разбега. Удар средней частью подъема в руки партнера.
23. **Остановка катящегося мяча внутренней стороной стопы.** Имитация остановки катящегося мяча. Остановка катящегося мяча внутренней стороной стопы после передачи партнера. В парах Остановки и передачи мяча. Встречная эстафета с остановкой и передачей мяча на 8-10 м.
24. **Остановка катящегося мяча подошвой.** В парах. Стоя на месте, остановка подошвой катящегося навстречу мяча после передачи партнера с 5-6 м. направить мяч низом в стену и остановить его подошвой после отскока. Остановка и передача мяча. Встречная эстафета с остановкой и передачей мяча на 8-10 м.
25. **Ведение мяча внешней и внутренней частью подъема.** Ведение слабо накачанного мяча по прямой линии в ходьбе и медленном беге. Ведение мяча по «коридору» шириной 1 м, поочередно подбивая мяч правой и левой ногой. Ведение мяча по кругу диаметром 3-4 м, правой ногой влево, левой ногой вправо. Ведение мяча «змейкой», огибая с правой и с левой стороны поворотные стойки.
26. **Выбивание мяча ударом ногой.** Отбор мяча в момент приема мяча соперником. Отбор мяча в момент приема мяча соперником или во время его ведения. В парах. Выбивание мяча у партнера на ограниченной площадке. В парах Выбивание мяча у партнера на ограниченной площадке
27. **Ловля катящегося мяча вратарем.** Бросок мяча в стенку так, чтобы отскочив, он катился по земле, сомкнуть ноги и подобрать мяч. Ловля мяча вратарем в воротах.
28. **Комбинации из освоенных элементов техники перемещений и владения мячом.** Передачи мяча во встречных колоннах. Передача мяча в треугольнике со сменой мест. Передача мяча в беге без смены мест. Передача мяча друг другу после ведения.
29. **Тактика игры.** Восприятие и анализ соревновательной ситуации. Мысленное решение тактической задачи. Двигательное решение тактической задачи.



30. **Индивидуальные тактические действия.** Перемещения игроков по полю произвольно, меняя направление и скорость движения. Отбор мяча у владеющего игрока на ограниченной площадке.

31. **Групповые тактические действия.** Игра два против одного (2:1). Игра три против одного (3:1) на ограниченной площадке. Игра 3:1 в одни ворота на ограниченной площадке. Игра (3:2) на площадке 20x20 м.

32. **Игра по правилам.** Игра по правилам.

## II. Комплекс организационно-педагогических условий Календарный учебный график

№	Наименование раздела, тема урока	Количество часов	Формы контроля
<b>1. Техника передвижений</b>			
1	<b>1.1. Бег (2 часа)</b> Техника безопасности. Ходьба с переходом на бег по прямой.	1	наблюдение
2	Бег с переходом на ходьбу и вновь на бег. Бег с изменением направления или обеганием конусов.	1	наблюдение
3	<b>1.2. Прыжки (2 часа)</b> Многочисленные прыжки с ноги на ногу с продвижением вперед.	1	наблюдение
4	Прыжки на двух ногах с поворотом в разные стороны на 90*, 180*, 360*.	1	наблюдение
5	<b>1.3. Остановки (3 часа).</b>	1	наблюдение
6	Остановка выпадом после бега с ускорением и рывком.	1	наблюдение
7	Остановка выпадом после бега приставным шагом. Медленный бег и остановка выпадом.	1	наблюдение
8	<b>1.4. Комбинации из освоенных элементов техники передвижений (2 часа)</b>	1	прием учебных нормативов
9	Бег, остановка, поворот на 180* - ускорение 15-20 метров. Прыжок с поворотом на 180* - ускорение 10 метров, медленный бег (или ходьба)	1	прием учебных нормативов
<b>2. Техника владения мячом</b>			
10	<b>2.1. Техника и обучение технике владения мячом (4 часа)</b>	1	наблюдение
11	Удары, остановки, ведение мяча. Подход к мячу и замах, удар по мячу, сопровождение мяча (вынос ноги вперед).	1	наблюдение
12	Удар по неподвижному и катящемуся мячу внутренней стороной стопы. Удары по неподвижному мячу с прямого разбега	1	прием учебных нормативов

13	с одной или нескольких шагов в стену с расстояния 5-7 метров Удары по неподвижному мячу в цель с	1	прием учебных нормативов
----	---	---	--------------------------

	расстояния 8-10 м. после разбега.		
14	<b>2.2. Удары по неподвижному и катящемуся мячу серединой подъема (2 часа)</b> Имитация удара по неподвижному мячу.	1	наблюдение
15	Удар по неподвижному мячу с места и с разбега.	1	наблюдение
16	<b>2.3. Остановка катящегося мяча внутренней стороной стопы (2 часа)</b> Остановка катящегося мяча внутренней стороной стопы после передачи партнера.	1	наблюдение
17	Встречная эстафета с остановкой и передачей мяча на 8-10 м.	1	прием учебных нормативов
18	<b>2.4. Остановка катящегося мяча подошвой (2 часа)</b> Остановка подошвой катящегося навстречу мяча	1	наблюдение
19	после передачи партнера с 5-6 м. Остановка и передача мяча.	1	наблюдение
20	<b>2.5. Ведение мяча внешней и внутренней частью подъема (2 часа)</b>	1	наблюдение
21	Ведение мяча по «коридору» шириной 1м, поочередно подбивая мяч правой и левой ногой.. Ведение мяча «змейкой», огибая с правой и с левой стороны поворотные конусы.	1	наблюдение
22	<b>2.6. Выбивание мяча ударом ногой (2 часа)</b> Отбор мяча в момент приема мяча соперником или во время его ведения.	1	наблюдение
23	Вывивание мяча у партнера на ограниченной площадке	1	наблюдение
24	<b>2.7. Ловля катящегося мяча вратарем (1 час)</b> Бросок мяча в стенку так, чтобы отскочив, он катился по земле, сомкнуть ноги и подобрать мяч. Ловля мяча вратарем в воротах.	1	наблюдение
25	<b>2.8. Комбинации из освоенных элементов техники перемещений и владения мячом (2 часа)</b>	1	наблюдение
26	Передача мяча в треугольнике со сменой мест. Передача мяча друг другу после ведения.	1	наблюдение

	<b>3.«Тактические действия в футболе»</b>		
27	<b>3.1. Тактика игры (2 часа)</b>	1	наблюдение
28	Восприятие и анализ соревновательной ситуации. Двигательное решение тактической задачи	1	наблюдение
29	<b>3.2. Индивидуальные тактические действия (2 часа)</b>	1	наблюдение
30	Перемещения игроков по полю произвольно, меняя направление и скорость движения. Отбор мяча у владеющего игрока на ограниченной площадке.	1	наблюдение
31	<b>3.3. Групповые тактические действия (2 часа)</b>	1	прием учебных нормативов
32	Игра два против одного (2:1). Игра 3:1 в одни ворота на ограниченной площадке.	1	прием учебных нормативов
33	<b>3.4. Игра по правилам (4 часа)</b>	1	прием учебных нормативов
34	Игра по правилам. Игра (3:2) на площадке 20x20 м.	1	
35		1	
36		1	

## **Условия реализации программы**

### **Материально-техническое обеспечение**

- Спортивный зал
- Открытое футбольное поле
- Комплект футбольных мячей (на команду);
- Набивные мячи;
- Скакалки;
- Насос для накачки мячей;
- Стойки и «пирамиды» для обводки;
- Гимнастически е маты;
- Ворота для отработки точности передач

### **Информационное обеспечение:**

- Презентации к занятиям.
- Видеофильмы.

### **Оценочные и методические материалы**

тестирование (индивидуальное),  
открытые занятия,  
соревнования, спартакиады, матчи, турниры,  
педагогическое наблюдение, отзывы детей и родителей.

Освоение раздела "**Теоретическая подготовка**" на промежуточной аттестации проверяется тестированием. Для текущего контроля уместен групповой опрос.

#### **Тесты по разделу «Теоретическая подготовка»**

1. Двигательная активность - это:

- а) ежедневная система физической тренировки организма;
- б) периодические обязательные физические нагрузки на мышцы и скелет человека;
- в) сумма движений, выполняемых человеком в процессе жизнедеятельности.

2. Основу строения тела человека составляет:

- а) костная и мышечная системы;
- б) сердечно-сосудистая и дыхательная системы;
- в) нервная система;
- г) органы пищеварения и выделения.

3. Физические упражнения – это ...

- а) естественные движения и способы передвижения;
- б) движения, выполняемые на уроках физической культуры;
- в) действия, выполняемые по определенным правилам;
- г) сложные двигательные действия.

4. Личная гигиена объединяет общие гигиенические правила, одинаковые для людей любого возраста:

- а) рациональный суточный режим дня;
- б) правильное чередование умственного и физического труда;
- в) занятия физической культурой;
- г) регулярное, полноценное питание;
- д) чередование труда и активного отдыха; полноценный сон;
- е) все перечисленное.

5. Каково соотношение нагрузки и отдыха при выполнении физических упражнений в СОГ:

- а) объем нагрузки больше, чем отдых;
- б) объем нагрузки меньше, чем отдых;
- в) объем нагрузки равен объему отдыха.

6. Влияние физических нагрузок на организм проявляется в следующем:

- а) увеличивается сила мышц;
- б) улучшается состояние сердечно-сосудистой системы;
- в) нормализуется дыхание;
- г) уменьшается лишний вес;
- д) ухудшается обмен веществ.

7. Документом, представляющим все аспекты организации соревнований, является:

- а) календарь соревнований;
- б) положение о соревнованиях;
- в) правила соревнований;
- г) программа соревнований

8. Что нужно контролировать учащемуся в процессе спортивно-оздоровительных занятий:

- а) частоту пульса,
- б) частоту дыхания,
- в) вес

Освоение разделов "**Физическая подготовка**" проверяется контрольными нормативами

Для УЧАЩИХСЯ 8-10 ЛЕТ

Физические способности	Контрольное упражнение	Возраст, лет	Уровень					
			мальчики			девочки		
			низки й	средни й	высоки й	низки й	средни й	высоки й
Скоростные	Бег 30м, с	7	7,5 и выше	7,3-6,2	5,6 и ниже	7,6 и выше	7,5-6,4	5,8 и ниже
		8	7,1	7,0-6,0	5,4	7,3	7,2-6,2	5,6
		9	6,8	6,7-5,7	5,1	7,0	6,9-6,0	5,3
		10	6,6	6,5-5,6	5,1	6,6	6,5-5,6	5,2
Координационные	Челночный бег 3*10м, с	7	11,2 и выше	10,8-10,3	9,9 и ниже	11,7 и выше	11,3-10,6	10,2 и ниже
		8	10,4	10,0-	9,1	11,2	10,7-	9,7

				9,5			10,1	
		9	10,2	9,9-9,3	8,8	10,8	10,3-9,7	9,3
		10	9,9	9,5-9,0	8,6	10,4	10,0-9,5	9,1
Скоростно-силовые	Прыжок в длину с места, см	7	100 и ниже	115-135	155 и выше	85 и ниже	110-130	150и выше
		8	110	125-145	165	90	125-140	155
		9	120	130-150	175	110	135-150	160
		10	130	140-160	185	120	140-150	170
Выносливость	6-минутный бег, м	7	700 и менее	750-900	1100 и выше	500 и менее	600-800	900 и выше
		8	750	800-950	1150	550	650-850	950
		9	800	850-1000	1200	600	700-900	1000
		10	850	900-1050	1250	650	750-950	1050
Гибкость	Наклон вперед из положения сидя, см	7	1 и ниже	3-5	9 и выше	2 и ниже	6-9	12,5 и выше
		8	1	3-5	7,5	2	5-8	11,5
		9	1	3-5	7,5	2	6-9	13,0
		10	2	4-6	8,5	3	7-10	14,0
Силовые	Подтягивание на высокой перекладине(М), подтягивание на низкой перекладине (Д), кол-во раз	7	1	2-3	4 и выше	2 и ниже	4-8	12 и выше
		8	1	2-3		3	6-10	14
		9	1	3-4	5	3	7-11	16
		10	1	3-4	5	4	8-13	18

### Формы аттестации

*Текущая аттестация* включает в себя полугодовое оценивание результатов их учебы с фиксацией их нормативов в журналах учета групповых занятий.

*Формы текущей аттестации:*

Осеннее и весеннее тестирование учащихся по учебным нормативам.

Учебные нормативы отражают три качественных уровня (показатели общей физической, специальной физической и технической подготовленности).

Участие во внутришкольных соревнованиях

Личностные достижения учащихся на текущих занятиях, контрольных стартах, товарищеских играх и других формах обучения.

Судейская практика.

*Промежуточная (годовая) аттестация* проводится по завершению учебного года, независимо от сроков реализации программы. Сроки проведения

промежуточной аттестации - май

Промежуточная (годовая) аттестация подразумевает обобщение результатов сдачи контрольных нормативов и тестов.

Обязательной формой проведения промежуточной (годовой) аттестации учащихся является ежегодная сдача контрольных нормативов и тестов, содержание которых определено в дополнительных общеобразовательных программах.

При проведении промежуточной аттестации учитывается динамика развития каждого учащегося за весь период обучения по данной дополнительной общеобразовательной программе.

#### **Формы отслеживания и фиксации результатов:**

- материал тестирования,
- контрольные нормативы,
- аналитический материал.

### **Методические материалы**

#### **Методы обучения:**

##### **Методы, в основе которых лежит способ организации занятия:**

- словесный (объяснение, описание, рассказ, беседа)
- наглядный (показ правильного выполнения упражнений, показ (выполнение) тренером-преподавателем и др.)
- практический (выполнение упражнения по инструкции, схемам, презентациям, видеороликам и др.)

##### **Методы строгой регламентации упражнения:**

расчлененно-конструктивный метод применяется на начальных этапах обучения.

Сложное двигательное действие расчленяется на отдельные фазы или элементы с поочерёдным их разучиванием и последующим соединением в единое целое;

метод сопряженного воздействия применяется преимущественно в процессе совершенствования разученных двигательных действий для улучшения их качественной основы, т.е. результативности

##### **Методы, в основе которых лежит уровень деятельности детей:**

**объяснительно-иллюстративный** – дети воспринимают и усваивают готовую информацию,

- **метод задания (репродуктивный)** – тренер формулирует, что и как выполнять, что достигнуть в результате, учащийся выполняет, т.е. учащиеся воспроизводят полученные знания и освоенные способы деятельности,

- **метод творческого задания (проблемный)** – перед учащимися ставится задача, но не раскрывается путь ее решения, подача нового материала происходит через создание проблемной ситуации, которая является для ребенка интеллектуальным затруднением и требует поиска решения и исследования

- **игровой метод** – выполнение двигательных действий в условиях, регламентированных особыми правилами игры
- **эксперимента** – позволяет самостоятельно получать знания,
- **частично-поисковый** – участие детей в коллективном поиске, решение поставленной задачи совместно с тренером-преподавателем



- **соревновательный метод**, который может быть представлен играми по упрощенным правилам, соревнованиями на количественный или качественный результат, товарищескими встречами и, наконец, официальными соревнованиями;

**Методы, в основе которых лежит форма организации деятельности учащихся на занятиях:**

- фронтальный – одновременная работа со всеми учащимися,
- индивидуально-фронтальный – чередование индивидуальных и фронтальных форм работы,
- групповой – организация работы в группах,
- индивидуальный – индивидуальное выполнение заданий, решение проблем и другие.

**Методы воспитания:**

- использование приемов и методов общепедагогического влияния: поощрение достижений ребенка, подтверждение его уникальности, закрепление веры в успех, похвала, поддержка.

#### **Воспитательная работа**

Кружок физкультурно - спортивной направленности «Футбол» формирует у учащихся, прежде всего патриотизм, нравственные качества (честность, доброжелательность, самообладание, дисциплинированность) в сочетании с волевыми качествами (настойчивость, аккуратность, трудолюбие).

#### **Список литературы**

##### **1. Список литературы для педагогов:**

Б.Г. Чирва «Футбол. Игровые упражнения при сближенных воротах для тренировки техники игры» Изд-во: ТВТ Дивизион 2008 г.

Массимо Люкези «Обучение системе игры 4-3-3» Изд-во: ТВТ Дивизион 2008 г.

Б.Г. Чирва «Футбол. Концепция технической и тактической подготовки футболистов» Изд-во: ТВТ Дивизион 2008 г.

Робин Джоунс, Том Трэнтер «Футбол. Тактика защиты и нападения» Изд-во: ТВТ Дивизион 2008 г.

Мартин Бидзинский « Искусство первого касания мяча. Как подготовить техничного футболиста». Изд-во: ООО «РА Квартал» Фонд «Национальная академия футбола», 2009 г Хан Бергер «Уроки футбола для молодежи 6-11 лет. Овладеть мячом и учиться играть в команде». Изд-во: ООО «Агентство «КРПА Олимп»» Фонд «Национальная академия футбола», 2010 г.


##### **2. Список литературы для учащихся:**

Учебник по физкультуре В. И. Ляха, А. А. Зданевича

##### **3. Список интернет-ресурсов:**

1. [www.football.kulichki.net](http://www.football.kulichki.net)
2. [www.soccer.ru](http://www.soccer.ru)

бюджетное общеобразовательное учреждение  
«Городищенская средняя общеобразовательная школа»

Согласовано с методическим советом  
школы  
 /О.И. Петрова/  
«29» августа 2023г.  
Протокол №1



УТВЕРЖДАЮ  
Директор школы  
/ Е.И. Сегрина /  
Приказ № 01.09/56-01  
от «29» августа 2023г.

**Рабочая программа  
по внеурочной деятельности  
«Занимательная информатика»  
2-4 классы  
Ельцовой Ирины Павловны  
высшая квалификационная категория**

Городишна, 2023

## Пояснительная записка

Рабочая программа по внеурочной деятельности «Занимательная информатика» адресована учащимся 2-4 классов и разработана на основе нормативных документов:

1. Федеральный закон от 29.12.2012 № 273-ФЗ «Об образовании в Российской Федерации» с последующими изменениями;
2. Приказ Минпросвещения России от 22.03.2021 № 115 "Об утверждении Порядка организации и осуществления образовательной деятельности по основным общеобразовательным программам - образовательным программам начального общего, основного общего и среднего общего образования";
3. Приказ Министерства просвещения России от 31.05.2021 №286 «Об утверждении Федерального государственного образовательного стандарта начального общего образования»;
4. Приказ Минпросвещения РФ от 16.11.2022 года № 992 «Об утверждении федеральной образовательной программы начального образования»;
4. Постановление главного государственного санитарного врача РФ от 28 сентября 2020 г. № 28 "Об утверждении санитарных правил СП 2.4.3648-20 "Санитарно-эпидемиологические требования к организациям воспитания и обучения, отдыха и оздоровления детей и молодежи" (далее - СП 2.4.3648-20);
5. Постановление главного государственного санитарного врача РФ от 28 января 2021 г. № 2 Об утверждении санитарных правил и норм СанПиН 1.2.3685- 21 "Гигиенические нормативы и требования к обеспечению безопасности и (или) безвредности для человека факторов среды обитания" (далее — СанПиН 1.2.3685- 21);
6. Приказ Минпросвещения России от 21.09.2022 г. № 858 "Об утверждении федерального перечня учебников, допущенных к использованию при реализации — имеющих государственную аккредитацию образовательных программ начального общего, основного общего, среднего общего образования организациями, осуществляющими образовательную деятельность, и установления предельного срока использования исключенных учебников" (с последующими изменениями)
7. Устав бюджетного общеобразовательного учреждения «Городищенская средняя общеобразовательная школа», утвержденного приказом управления образования администрации Нюксенского муниципального округа Вологодской области от 16.01.2023 года № 01-03/07;
8. Основная общеобразовательная программа начального общего образования, реализующая ФГОС НОО, утвержденная приказом БОУ «Городищенская СОШ» от 31.08.2023 № 57.
9. Положение о рабочих программах учебных предметов, учебных курсов (в том числе внеурочной деятельности), учебных модулей, утвержденное приказом БОУ «Городищенская СОШ» от 25.05.2023 № 01.09/34-02.

**Актуальность** программы заключается в том, что интерес к изучению новых технологий у подрастающего поколения и у родительской общественности появляется в настоящее время уже в дошкольном и раннем школьном возрасте. Поэтому сегодня образование должно решать новую проблему - подготовить подрастающее поколение к жизни,

творческой и будущей профессиональной деятельности в высокоразвитом информационном обществе.

**Цель:** научить растущего человека самостоятельно мыслить, развивать фантазию и практически воплощать свои творческие идеи, используя возможности персонального компьютера.

**Задачи:**

- знание возможностей компьютера как инструмента для практической деятельности;
- формирование операционного стиля мышления;
- формирование исследовательских навыков активного творчества с использованием передовых информационных технологий, которые обеспечивает компьютер;
- расширение кругозора в областях знаний, тесно связанных с информатикой;
- умение анализировать и синтезировать учебные задачи, выделяя в ней логически самостоятельные части
- формирование мышления и творческих способностей.

**Описание места учебного предмета**

Данный курс будет носить пропедевтический характер, так как простейшие навыки общения с компьютером должны прививаться именно в младших классах, а уже в среднем звене дети могут сосредоточиться на смысловых аспектах изучаемого материала. Занятия проводятся для учащихся младшего школьного возраста, носят преимущественно практический характер. Дети смогут овладеть элементами компьютерной грамотности, через умение работать с прикладным программным обеспечением.

Программа курса рассчитана на 3 года. Периодичность занятий – 1 раза в неделю. Общее количество 102 часа. Содержание программы отвечает требованию к организации внеурочной деятельности, не требует от учащихся дополнительных знаний. Тематика задачи заданий отражает реальные познавательные интересы детей, содержит полезную и любопытную информацию, интересные факты, способные дать простор воображению.

Программа составлена с учетом санитарно-гигиенических требований, возрастных особенностей учащихся младшего школьного возраста и рассчитана на работу в учебном компьютерном классе. Во время занятия обязательными являются физкультурные минутки, гимнастика для глаз.

**Критерии и нормы оценки знаний и умений достижений планируемых результатов**

Форма подведения итогов – игры, соревнования, конкурсы.

Способы контроля: устный опрос, контрольная работа; проверка самостоятельной работы, игры.

Система оценивания – безотметочная. Используется только словесная оценка достижений учащихся.

**Критерии оценивания рисунка**

<b>Критерии оценивания</b>	<b>Баллы:</b>	<b>Интерпретация результата</b>
----------------------------	---------------	---------------------------------

Соответствие названия (темы) и содержания рисунка	<b>0</b> – рисунок не удовлетворяет данному критерию	<b>10-12 баллов</b> – работа выполнена отлично;
Оригинальность замысла	<b>1</b> – рисунок частично удовлетворяет данному критерию	<b>7-9 баллов</b> – работа выполнена хорошо;
Выбор цветовой гаммы		<b>6 баллов</b> – работа выполнена удовлетворительно;
Максимальное использование возможностей программы Paint	<b>2</b> – рисунок статьи в полной мере удовлетворяет данному критерию	<b>менее 6 баллов</b> – рисунок нужно доработать.
Раскрытие темы (наполнение содержанием)	Максимальное количество баллов: <b>12</b>	
Соблюдение сроков работы над проектом		

## Критерии оценивания работ выполненных средствами текстового редактора MS WORD

<b>Критерии оценивания</b>	<b>Интерпретация результата</b>
<p>Установка ориентации листа в соответствии с заданием</p> <p>Наличие рисунка (скопированного из памяти ПК или созданного с помощью графического редактора Paint)</p> <p>Наличие текста (согласно тематике)</p> <p>Использование элементов композиции и цветового оформления</p> <p>Использование эффективных с точки зрения восприятия документа элементов: автофигур, надписей и др.</p>	<p><b>Оценка «отлично»</b> – выполнены все требования к выполнению работы, проявлено творчество в работе.</p> <p><b>Оценка «хорошо»</b> – документ создан в полном соответствии с требованиями, возможны недочеты в оформлении документа.</p> <p><b>Оценка «удовлетворительно»</b> – допущены существенные погрешности в оформлении документа, или не выдержаны некоторые существенные требования, отсутствует творческое мышление.</p>

Наличие элементов оформления документа путем форматирования шрифта, картинки, вставки рамки, добавления фона, использования эффектов, например, анимации текста.	<b>Оценка «неудовлетворительно»</b> – не выдержано большинство требований к работе, отсутствуют знания и умения по созданию и оформлению текстового документа.
--	--

### Критерии оценивания презентации

Критерии оценивания	Баллы:	Интерпретация результата
Наличие титульного слайда	<b>0</b> презентация (элемент презентации) не удовлетворяет данному критерию;	<b>10-12 баллов</b> – работа выполнена отлично;
Использование эффектов	<b>1</b> презентация (элемент презентации) частично удовлетворяет данному критерию;	<b>7-9 баллов</b> – работа выполнена хорошо;
Использование красочных надписей (объектов WordArt)	<b>2</b> презентация (элемент презентации) статьи в полной мере удовлетворяет данному критерию.	<b>6 баллов</b> – работа выполнена удовлетворительно;
Дизайн	Максимальное количество баллов: 12	<b>менее 6 баллов</b> – презентацию нужно доработать.
Орфография, правильность изложения мыслей		
Логическая последовательность		

### Планируемые результаты

На конец обучения мы можем говорить только о начале формирования результатов освоения программы по курсу «Занимательная информатика». В связи с этим можно выделить основные направления работы учителя по начальному формированию универсальных учебных действий.

#### Личностные результаты

Широкие познавательные интересы, инициатива и любознательность, мотивы познания и творчества; готовность и способность к саморазвитию и реализации творческого потенциала в духовной и предметно-продуктивной деятельности за счет развития их образного, алгоритмического и логического мышления
Интерес к информатике и ИКТ, стремление использовать полученные знания в процессе обучения другим предметам и в жизни
Основы информационного мировоззрения – научного взгляда на область информационных процессов в живой природе, обществе, технике как одну из важнейших областей современной действительности

Способность к избирательному отношению к получаемой информации за счет умений ее анализа и критичного оценивания; ответственное отношение к информации с учетом правовых и этических аспектов ее распространения
Способность и готовность к принятию ценностей здорового образа жизни за счет знания основных гигиенических, эргономических и технических условий безопасной эксплуатации средств ИКТ

### Метапредметные

Умение анализировать объекты с целью выделения признаков
Умение выбрать основание для сравнения объектов
Умение выбрать основание для классификации объектов
Умение доказать свою точку зрения
Умение определять последовательность событий
Умение определять последовательность действий
Умение использовать знаково-символические средства
Умение кодировать и декодировать информацию
Умение понимать информацию, представленную в неявном виде

### Предметные результаты

Предметными результатами освоения программы «Занимательная информатика» являются следующие знания и умения:

Знать:

правила поведения при работе с компьютером  
основные устройства компьютера  
понятие файла

владение понятиями «равно», «не равно», «больше», «меньше», «вверх», «вниз», «вправо», «влево», «действия предметов», «возрастание», «убывание», «множество», «симметрия»  
название цветов, форм и размеров предметов

понятие фрагмента рисунка

точные способы построения геометрических фигур  
понятие пикселя и пиктограммы  
основные способы работы с информацией в программе Paint, Word, Power Point.

Уметь:

уверенно и легко владеть компьютером  
делать выбор в режиме «меню» и управлять объектами на экране монитора  
использовать клавиатуру и мышь при работе с прикладными программами  
работать с интерактивной доской  
вставлять картинки из файлов  
получать различные варианты решения для одной и той же задачи  
выделять форму предметов; определять размеры предметов; располагать предметы, объекты, цифры по возрастанию, убыванию; выделять, отображать, сравнивать множества и его элементы; уметь строить симметричные изображения простых геометрических фигур  
создавать рисунки в графическом редакторе Paint уметь составлять презентации в программе Power Point



создавать текстовые документы

печатать текст

редактировать текст

вставлять рисунки, объект WordArt

самостоятельно составлять композиции

видеть ошибки и уметь их исправлять.

Учащиеся должны уметь использовать приобретенные знания и умения в учебной деятельности и повседневной жизни:

готовить сообщения с использованием различных источников информации: книг, прессы, телевидения, устных сообщений и др.

применять точную и понятную инструкцию при решении учебных задач и в повседневной жизни

придерживаться этических правил и норм, применяемых при работе с информацией, применять правила безопасного поведения при работе с компьютером

уметь давать полные ответы и аргументировать свои выводы.

### Тематический план программы

Основные разделы содержания	Количество часов		
	2 класс	3 класс	4 класс
Правила поведения и техника безопасности при работе с компьютером	1	1	1
Компьютер и его устройство. Программы.	1	1	1
Графический редактор Paint. Составление рисунков на заданные темы	15	0	0
Текстовый редактор Word	0	15	0
Редактор презентаций Power Point	0	0	15
<b>Итого</b>	<b>17</b>	<b>17</b>	<b>17</b>

### Содержание программы

#### 2 класс «Юный художник» (17 часов)

Правила поведения и техника безопасности при работе с компьютером (1 ч)

Компьютер и его устройство. Программы. (1 ч)

Графический редактор Paint. Составление рисунков на заданные темы (15 ч)

#### 3 класс «Учимся печатать» (17 часов)

Правила поведения и техники безопасности при работе с компьютером (1 ч)

Компьютер и его устройства (1 ч)

Текстовый редактор Word (15 ч)

#### 4 класс «Мастер презентации» (17 часов)

Правила поведения и техники безопасности при работе с компьютером (1 ч)

Компьютер и его устройства (1 ч)

Редактор презентаций Power Point (15 ч)

### Тематическое планирование программы 2 класс

№ п/п	Основное содержание по темам	Кол-во часов
1	Правила техники безопасности.	1
2	Компьютер в жизни человека. Знакомство с компьютером. Программы.	1
3	Знакомство с графическим редактором Paint.	1
4-5	Работа в программе Paint.	2
6	Функция раскрашивания при помощи графического редактора.	1
7	Графический редактор Paint. Раскрашивание готовых образцов рисунков.	1
8	Графический редактор Paint. (Линии, орнамент, цвет)	1
9-10	Проект. (Создание проектов на тему: «Времена года», «Моя семья», «Моя школа», «Моя страна»)	2
11	Копирование. Составление рисунков.	1
12	Шрифт. Виды шрифтов.	1
13-14	Проект. Книжная графика. (поздравительная открытка, обложка книги, календарь)	2
15-16	Проект. Театральная графика (образец театрального занавеса, эскизы головных уборов и костюмов)	2
17	Декоративное рисование. Повторение и закрепление пройденного материала.	1
	<b>Итого</b>	<b>17 ч</b>

### Тематическое планирование программы 3 класс

№ п/п	Основное содержание по темам	Кол-во часов
1	Правила техники безопасности.	1
2	Компьютер в жизни человека. Знакомство с компьютером. Программы.	1
3	Знакомство с текстовым редактором Word.	1
4-5	Работа в программе Word. Работа с клавиатурным тренажером.	2
6	Меню «Файл»	1
7-8	Меню «Главная» Редактирование текста.	2
9	Набор текста.	1
10-11	Меню «Вставка» Создание пригласительной открытки.	2
12-13	Оформление реферата.	2

14	Меню «Ссылки»	1
15	Создание компьютерного рисунка в текстовом редакторе.	1
16-17	Творческий проект. Оформление брошюры.	2
	<b>Итого</b>	<b>17 ч</b>

### Тематическое планирование программы 4 класс

№ п/п	Основное содержание по темам	Кол-во часов
1	Правила техники безопасности.	1
2	Компьютер в жизни человека. Знакомство с компьютером. Программы.	1
3	Знакомство редактором презентаций Power Point.	1
4-5	Работа в программе Power Point.	2
6	Правила составления презентации.	1
7-8	Творческий проект «Я»	2
9	Возможности программы Power Point (добавление картинок, WordArt текстов).	1
10-11	Творческий проект «Моя семья»	2
12	Возможности программы Power Point (добавление эффектов анимации).	1
13-14	Творческий проект «Мое село»	2
15	Использование сети Internet с целью поиска информации для составления презентации. Презентации с вложениями. Гиперссылки.	1
16-17	Творческий проект «Моя страна».	2
	<b>Итого</b>	<b>17 ч</b>

### Литература

1. Алтухов Е. В. Основы информатики и вычислительной техники. - М.: Высш. школа, 2015. - 280с.
2. Базовый курс PowerPoint. Изучаем Microsoft Office. - М.: Современная школа, 2015. - 669 с
3. Бешенков С.А., Григорьев С.Г., Гейн А.Г. Информатика и информационные технологии. Екатеринбург: УПИ, 2014. - 480с.
4. Внеурочная деятельность. Сборник заданий для развития познавательных способностей учащихся. 5-8 классы / Н.А. Криволапова. – М.: Просвещение, 2012. – 222 с. – (Работаем по новым стандартам).
5. Информатика. Сборник рабочих программ. 1-4 классы: пособие для учителей общеобразоват. учреждений / Т.А. Рудченко, А.Л. Семёнов. – М.: Просвещение, 2011. – 55 с. ил.
6. Сагман С. Эффективная работа с Power Point. / Пер. с англ. - СПб.: Питер, 2015..

7. Самостоятельная работа учащихся с электронными образовательными ресурсами в условиях введения федеральных государственных образовательных стандартов нового поколения: учебно-методическое пособие/ под ред. Е. А. Востриковой. – Новокузнецк: МАОУ ДПО ИПК, 2012. – 96 с. – (Федеральные государственные образовательные стандарты нового поколения)
8. **Формирование** ИКТ-компетентности младших школьников: пособие для учителей общеобразоват. учреждений / [Е.И. Булин-Соколова, Т.А. Рудченко А.Л. Семенов, Е.Н.Хохлова]. – М.: Просвещение, 2012. – 128 с. (Работаем по новым стандартам).

#### Электронное сопровождение:

Социальная сеть работников образования. URL: <http://nsportal.ru/nachalnaya-shkola/informatika> ;

Сайт «Единая коллекция цифровых образовательных ресурсов». URL: <http://school-collection.edu.ru/>

Современный учительский портал. URL: Режим доступа: <http://easyen.ru/>

Моргунова Е.Л. Дидактический материал для изучения графического редактора. URL:<http://klyaksa.net/htm/kopilka/mel/index.htm>

Картинки для пошагового рисования URL: <http://qushlawich.ru/http://www.kalyamalya.ru/>

Физминутки. URL: <http://www.psyoffice.ru/>

[http://ipk.kuz-edu.ru/index.php?option=com\\_content&view=article&id=174&Itemid=87](http://ipk.kuz-edu.ru/index.php?option=com_content&view=article&id=174&Itemid=87)

<http://www.school2100.ru/pedagogam/vdru/> - Конспекты уроков и методические материалы на каждый день.

<http://www.school2100.ru/pedagogam/collect/> - Учительская копилка

#### Оборудование

Проектор  
Персональный компьютер  
Принтер  
Аудиоколонки  
Экран



бюджетное общеобразовательное учреждение  
Нюксенского муниципального района Вологодской области  
«Городищенская средняя общеобразовательная школа»

Согласовано с методическим советом  
школы

\_\_\_\_\_Петрова

О.И. \_\_\_\_\_

«\_\_29\_\_» \_\_\_\_\_августа \_\_\_\_\_

2023г.

Протокол №\_1\_\_\_\_\_

УТВЕРЖДАЮ

Директор школы

\_\_\_\_\_/ Согрина Е.И./

Приказ №\_01.08.2023\_\_\_\_\_

от «\_\_29\_\_» \_августа \_\_\_\_\_2023г.

Рабочая программа  
по предмету  
"Функциональная грамотность"  
(интеллектуальное направление)  
(3 класс)  
Чуриной Светланы Александровны  
высшая квалификационная категория

2023-24 учебный год

### ПОЯСНИТЕЛЬНАЯ ЗАПИСКА

Программа курса внеурочной деятельности для третьего класса «Функциональная грамотность» разработана в соответствии с требованиями Федерального государственного образовательного стандарта начального общего образования, требованиями к основной образовательной программе начального общего образования.

Программа «Функциональная грамотность» учитывает возрастные, общеучебные и психологические особенности младшего школьника.

*Цель программы:* создание условий для развития функциональной грамотности.

**Целью** изучения блока «*Читательская грамотность*» является развитие способности учащихся к осмыслению письменных текстов и рефлексии на них, использования их содержания для достижения собственных целей, развития знаний и возможностей для активного участия в жизни общества. Оценивается не техника чтения и буквальное понимание текста, а понимание и рефлексия на текст, использование прочитанного для осуществления жизненных целей.

**Целью** изучения блока «*Математическая грамотность*» является формирование у обучающихся способности определять и понимать роль математики в мире, в котором они живут, высказывать хорошо обоснованные математические суждения и использовать математику так, чтобы удовлетворять в настоящем и будущем потребности, присущие созидательному, заинтересованному и мыслящему гражданину.

**Целью** изучения блока «*Финансовая грамотность*» является развитие экономического образа мышления, воспитание ответственности и нравственного поведения в области экономических отношений в семье, формирование опыта применения полученных знаний и умений для решения элементарных вопросов в области экономики семьи.



**Целью** изучения блока *«Естественно-научная грамотность»* является формирование у обучающихся способности использовать естественно-научные знания для выделения в реальных ситуациях проблем, которые могут быть исследованы и решены с помощью научных методов, для получения выводов, основанных на наблюдениях и экспериментах. Эти выводы необходимы для понимания окружающего мира и тех изменений, которые вносит в него деятельность человека, а также для принятия соответствующих решений.

Программа курса внеурочной деятельности «Функциональная грамотность» предназначена для реализации в 3 классе начальной школы и рассчитана на 34 часа (при 1 часе в неделю).

В первом полугодии проводятся занятия по формированию читательской и естественно-научной грамотности, во втором полугодии – по формированию математической и финансовой грамотности.

1. Федеральный закон от 29.12.2012 № 273-ФЗ «Об образовании в Российской Федерации» с последующими изменениями;

2. Приказ Минпросвещения России от 22.03.2021 № 115 "Об утверждении Порядка организации и осуществления образовательной деятельности по основным общеобразовательным программам - образовательным программам начального общего, основного общего и среднего общего образования";

3. Приказ Министерства просвещения России от 31.05.2021 №286 «Об утверждении Федерального государственного образовательного стандарта начального общего образования»;

4. Приказ Минпросвещения РФ от 16.11.2022 года № 992 «Об утверждении федеральной образовательной программы начального образования»;

4. Постановление главного государственного санитарного врача РФ от 28 сентября 2020 г. № 28 "Об утверждении санитарных правил СП 2.4.3648-20 "Санитарно-эпидемиологические требования к организациям воспитания и обучения, отдыха и оздоровления детей и молодежи" (далее - СП 2.4.3648-20);

5. Постановление главного государственного санитарного врача РФ от 28 января 2021 г. № 2 Об утверждении санитарных правил и норм СанПиН 1.2.3685- 21 "Гигиенические нормативы и требования к обеспечению безопасности и (или) безвредности для человека факторов среды обитания" (далее — СанПиН 1.2.3685- 21);

6. Приказ Минпросвещения России от 21.09.2022 г. № 858 "Об утверждении федерального перечня учебников, допущенных к использованию при реализации — имеющих государственную аккредитацию образовательных программ начального общего, основного общего, среднего общего образования организациями, осуществляющими образовательную деятельность, и установления предельного срока использования исключенных учебников" (с последующими изменениями)

7. Устав бюджетного общеобразовательного учреждения «Городищенская средняя общеобразовательная школа», утвержденного приказом управления образования администрации Нюксенского муниципального округа Вологодской области от 16.01.2023 года № 01-03/07;

8. Основная общеобразовательная программа начального общего образования, реализующая ФГОС НОО, утвержденная приказом БОУ «Городищенская СОШ» от 31.08.2023 № 57.

9. Положение о рабочих программах учебных предметов, учебных курсов (в том числе внеурочной деятельности), учебных модулей, утвержденное приказом БОУ «Городищенская СОШ» от 25.05.2023 № 01.09/34-02.

### **СОДЕРЖАНИЕ ПРОГРАММЫ**

*Читательская* грамотность (1, 3, 5, 7, 9, 11, 13, 15 занятия): научно-познавательные тексты; основная мысль текста, тема текста, деление текста на части, составление плана текста; ответы на вопросы по содержанию прочитанного текста, лексическое значение слов; личностная оценка прочитанного.

*Естественно-научная* грамотность (2, 4, 6, 8, 10, 12, 14 занятия): особенности жизнедеятельности дождевых червей: кальций и его роль в организме человека, дрожжи, виды облаков, свойства мела, свойства мыла, восковые свечи, магнит и его свойства.

*Финансовая грамотность* (18, 20, 22, 24, 26, 28, 30, 32 занятия): бюджет, уровни государственного бюджета, семейный бюджет, заработная плата, пенсия, дополнительные доходы (выигрыш, клад, пособия). Обязательные, желаемые и непредвиденные расходы. Налоги. Экономия семейного бюджета.

*Математическая грамотность* (19, 21, 23, 25, 27, 29, 31, 33 занятия): нахождение значений математических выражений в пределах 100000, составление числовых выражений и нахождение их значений, задачи на нахождение суммы; задачи на нахождение части числа, задачи на увеличение и уменьшение числа на несколько единиц, решение задачи с тройкой величин «цена, количество, стоимость», чтение и заполнение таблиц, столбчатых и круговых диаграмм, работа с графиками.

### **ПЛАНИРУЕМЫЕ РЕЗУЛЬТАТЫ ОСВОЕНИЯ КУРСА**

Программа обеспечивает достижение третьеклассниками следующих личностных, метапредметных результатов.

*Личностные* результаты изучения курса:

- осознавать себя как члена семьи, общества и государства: участие в обсуждении финансовых проблем семьи, принятии решений о семейном бюджете;
- овладевать начальными навыками адаптации в мире финансовых отношений: сопоставление доходов и расходов, простые вычисления в области семейных финансов;
- осознавать личную ответственность за свои поступки;
- уметь сотрудничать со взрослыми и сверстниками в различных ситуациях.

*Метапредметные* результаты изучения курса:

Познавательные:

- осваивать способы решения проблем творческого и поискового характера: работа над проектами и исследования;
- использовать различные способы поиска, сбора, обработки, анализа и представления информации;

- овладевать логическими действиями сравнения, обобщения, классификации, установления аналогий и причинно-следственных связей, построения рассуждений, отнесения к известным понятиям;
- использовать знаково-символические средства, в том числе моделирование;
- ориентироваться в своей системе знаний: отличать новое от уже известного;
- делать предварительный отбор источников информации: ориентироваться в потоке информации;
- добывать новые знания: находить ответы на вопросы, используя учебные пособия, свой жизненный опыт и информацию, полученную от окружающих;
- перерабатывать полученную информацию: сравнивать и группировать объекты;
- преобразовывать информацию из одной формы в другую.

#### Регулятивные:

- проявлять познавательную и творческую инициативу;
- принимать и сохранять учебную цель и задачу;
- планировать ее реализацию, в том числе во внутреннем плане;
- контролировать и оценивать свои действия, вносить соответствующие коррективы в их выполнение;
- уметь отличать правильно выполненное задание от неверного;
- оценивать правильность выполнения действий: знакомство с критериями оценивания, самооценка и взаимооценка.

#### Коммуникативные:

- адекватно передавать информацию и выражать свои мысли в соответствии с поставленными задачами и отображать предметное содержание и условия деятельности в речи;
- доносить свою позицию до других: оформлять свою мысль в устной и письменной речи (на уровне одного предложения или небольшого текста);
- слушать и понимать речь других;
- совместно договариваться о правилах работы в группе;

– учиться выполнять различные роли в группе (лидера, исполнителя, критика).

**Предметные результаты** изучения блока «**Читательская грамотность**»:

- способность понимать, использовать, оценивать тексты, размышлять о них и заниматься чтением для того, чтобы достигать своих целей, расширять свои знания и возможности, участвовать в социальной жизни;
- способность различать тексты различных жанров и типов;
- умение находить необходимую информацию в прочитанных текстах;
- умение задавать вопросы по содержанию прочитанных текстов;
- умение составлять речевое высказывание в устной и письменной форме в соответствии с поставленной учебной задачей.

**Предметные результаты** изучения блока «**Математическая грамотность**»:

- способность формулировать, применять и интерпретировать математику в разнообразных контекстах;
- способность проводить математические рассуждения;
- способность использовать математические понятия, факты, чтобы описать, объяснить и предсказывать явления;
- способность понимать роль математики в мире, высказывать обоснованные суждения и принимать решения, которые необходимы конструктивному, активному и размышляющему человеку.

**Предметные результаты** изучения блока «**Финансовая грамотность**»:

- понимание и правильное использование финансовых терминов;
- представление о семейных расходах и доходах;
- умение проводить простейшие расчеты семейного бюджета;
- представление о различных видах семейных доходов;
- представление о различных видах семейных расходов;
- представление о способах экономии семейного бюджета.

### **Предметные результаты** изучения блока «Естественно-научная грамотность»:

- способность осваивать и использовать естественно-научные знания для распознавания и постановки вопросов, для освоения новых знаний, для объяснения естественно-научных явлений и формулирования основанных на научных доказательствах выводов;
- способность понимать основные особенности естествознания как формы человеческого познания.

### **ОЦЕНКА ДОСТИЖЕНИЯ ПЛАНИРУЕМЫХ РЕЗУЛЬТАТОВ**

Обучение ведется на безотметочной основе.

Для оценки эффективности занятий можно использовать следующие показатели:

- степень помощи, которую оказывает учитель учащимся при выполнении заданий;
- поведение детей на занятиях: живость, активность, заинтересованность обеспечивают положительные результаты;
- результаты выполнения тестовых заданий и заданий из конкурса эрудитов, при выполнении которых выявляется, справляются ли ученики с ними самостоятельно;
- косвенным показателем эффективности занятий может быть повышение качества успеваемости по математике, русскому языку, окружающему миру, литературному чтению и другим предметам.

## КАЛЕНДАРНО-ТЕМАТИЧЕСКОЕ ПЛАНИРОВАНИЕ

№ п/п	Дата		Тема	Формируемые умения
	план	факт		
<b>Блок «Читательская грамотность»</b>				
1			Про дождевого червяка	<ul style="list-style-type: none"> <li>– Определять тип текста;</li> <li>– дополнять предложение словами из текста;</li> <li>– определять периоды развития дождевого червя на основе текста;</li> <li>– объяснять, почему дождевые черви – это настоящие сокровища, живущие под землёй;</li> <li>– определять на основе текста способ питания дождевых червей;</li> <li>– находить предложение, соответствующее рисунку;</li> <li>– выбирать утверждения, соответствующие тексту;</li> <li>– составлять вопрос по содержанию текста;</li> <li>– называть дополнительные вопросы, ответов на которые нет в тексте.</li> </ul>



3			Кальций	<ul style="list-style-type: none"> <li>– Работать с кластером;</li> <li>– Дополнять предложение словами из текста;</li> <li>– определять, что такое минерал;</li> <li>– называть стройматериалы, содержащие кальций;</li> <li>– объяснять значение слова;</li> <li>– выбирать утверждения, которые соответствуют прочитанному тексту;</li> <li>– составлять предложения по рисунку;</li> <li>– составлять вопрос по содержанию текста и записывать ответ на составленный вопрос.</li> </ul>
5			Сколько весит облако?	<ul style="list-style-type: none"> <li>– Определять тип текста;</li> <li>– определять, что вынесено в заглавие – тема или главная мысль;</li> <li>– находить ответ на вопрос в тексте;</li> <li>– объяснять значение слова;</li> <li>– дополнять предложения;</li> <li>– выбирать вопросы, на которые можно найти ответы в тексте;</li> <li>– дополнять план текста;</li> <li>– рассказывать о прочитанном произведении;</li> <li>– составлять вопрос по содержанию текста и записывать ответ на составленный вопрос;</li> <li>– определять название книг с достоверными</li> </ul>

				сведениями.
7			Хлеб – всему голова	<ul style="list-style-type: none"> <li>– Определять тип текста;</li> <li>– определять, что вынесено в заглавие – тема или главная мысль;</li> <li>– записывать пословицы о хлебе;</li> <li>– записывать предложение, которое соответствует рисунку;</li> <li>– находить ответ на вопрос в тексте;</li> <li>– объяснять значение слова;</li> <li>– рассказывать о прочитанном произведении;</li> <li>– составлять вопрос по содержанию текста и записывать ответ на составленный вопрос;</li> <li>– работать с толкованием слова;</li> <li>– определять порядок следования предложений;</li> <li>– называть хлебобулочные изделия.</li> </ul>
9			Про мел	<ul style="list-style-type: none"> <li>– Заполнять кластер о происхождении мела;</li> <li>– составлять вопрос по готовому ответу;</li> <li>– давать определение слова;</li> <li>– работать с толковым словарём;</li> <li>– работать с толкованием слова;</li> <li>– соединять части предложений и определять</li> </ul>

				<p>их порядок;</p> <ul style="list-style-type: none"> <li>– составлять план текста в виде вопросов;</li> <li>– составлять вопрос по содержанию текста и записывать ответ на составленный вопрос.</li> </ul>
11			Про мыло	<ul style="list-style-type: none"> <li>– Дополнять предложение;</li> <li>– давать определение слова;</li> <li>– работать с толковым словарём;</li> <li>– соединять части предложений и определять их порядок;</li> <li>– находить в тексте предложение, которое соответствует рисунку;</li> <li>– находить в тексте предложение по заданному условию;</li> <li>– дополнять текст по заданному условию;</li> <li>– определять даты принятия гербов.</li> </ul>
13			История свечи	<ul style="list-style-type: none"> <li>– Давать определение слова;</li> <li>– записывать ответ на поставленный вопрос;</li> <li>– определять слово по его лексическому значению;</li> <li>– называть вещества, которые используют при изготовлении свечей;</li> <li>– выбрать вопросы, на которые можно найти ответ в тексте;</li> </ul>

				<ul style="list-style-type: none"> <li>– составлять вопросы и находить ответы в тексте;</li> <li>– соединять части предложений и определять их порядок;</li> <li>– заполнять кластер по рисункам на основе прочитанного текста;</li> <li>– называть правила безопасности при использовании свечей;</li> <li>– рассказывать о прочитанном произведении;</li> <li>– отвечать на поставленный вопрос.</li> </ul>
15			Магнит	<ul style="list-style-type: none"> <li>– Давать определение слова;</li> <li>– дополнять предложение;</li> <li>– находить ответ на поставленный вопрос;</li> <li>– объяснять значение словосочетания;</li> <li>– с помощью текста находить отличия между предметами;</li> <li>– называть предметы, о которых говорится в тексте;</li> <li>– рассказывать о прочитанном произведении.</li> </ul>
<b>Блок «Естественно-научная грамотность»</b>				
2			Дождевые черви	<ul style="list-style-type: none"> <li>– Называть части тела дождевого червя;</li> <li>– объяснять, какую роль играют щетинки в жизни животного;</li> <li>– рассказывать, чем питается дождевой червь;</li> </ul>

				<ul style="list-style-type: none"> <li>– объяснять, почему во время дождя дождевые черви выползают на поверхность земли;</li> <li>– наблюдать, как дождевые черви создают плодородную почву;</li> <li>– заполнять таблицу-характеристику на дождевого червя.</li> </ul>
4			Полезный кальций	<ul style="list-style-type: none"> <li>– Заполнять таблицу;</li> <li>– дополнять предложение;</li> <li>– определять с помощью опытов, что происходит с костями и скорлупой яйца, если из них удалить кальций;</li> <li>– составлять суточное меню с молочными продуктами;</li> <li>– дописывать вывод о необходимости кальция для организма.</li> </ul>
6			Про облака	<ul style="list-style-type: none"> <li>– С помощью опыта показывать образование облаков;</li> <li>– объяснять, почему облака увеличиваются в размере;</li> <li>– называть явления природы;</li> <li>– называть виды облаков;</li> <li>– определять погоду по облакам.</li> </ul>
8			Про хлеб и дрожжи	<ul style="list-style-type: none"> <li>– Называть внешние признаки сходства и различия ржи и пшеницы;</li> </ul>

				<ul style="list-style-type: none"> <li>– описывать внешний вид ржаного и пшеничного хлеба;</li> <li>– определять наличие дырочек в хлебобулочных изделиях;</li> <li>– давать определение слову «дрожжи»;</li> <li>– проводить опыт, показывающий влияние температуры на процесс брожения;</li> <li>– проводить опыт, показывающий влияние сахара на процесс брожения;</li> <li>– проводить опыт, доказывающий образование углекислого газа при брожении;</li> <li>– проводить опыт, доказывающий, что вкус и качество хлеба зависят от выдержки теста.</li> </ul>
10			Интересное вещество – мел	<ul style="list-style-type: none"> <li>– Определять внешние признаки мела;</li> <li>– доказывать, что мел не растворяется в воде;</li> <li>– называть, из чего состоит мел;</li> <li>– доказывать, что мел содержит карбонат кальция;</li> <li>– определять состав мела;</li> <li>– называть области применения мела.</li> </ul>
12			Чем интересно мыло и как оно «работает»	<ul style="list-style-type: none"> <li>– Называть виды мыла;</li> <li>– исследовать мыло в сухом виде;</li> <li>– показывать, что при намочении мыла появляется пена;</li> </ul>

				<ul style="list-style-type: none"> <li>– проводить опыт, доказывающий, что мыло очищает воду от масла;</li> <li>– проводить опыт, доказывающий, что мыло уменьшает поверхностное натяжение воды;</li> <li>– исследовать с помощью лупы мыльные пузыри;</li> <li>– доказывать, что мыльные пузыри образуются из жидкого мыла.</li> </ul>
14			Про свечи	<ul style="list-style-type: none"> <li>– Рассказывать о строении свечи;</li> <li>– рассказывать о зонах пламени свечи;</li> <li>– объяснять, почему гаснет свеча;</li> <li>– объяснять, почему внутри ёмкости поднимается вода;</li> <li>– объяснять, почему происходит возгорание дыма.</li> </ul>
16			Волшебный магнит	<ul style="list-style-type: none"> <li>– Называть виды магнитов;</li> <li>– определять опытным путём, какие предметы притягивает магнит;</li> <li>– доказывать с помощью опыта, что магнитная сила действует через стекло и другие предметы;</li> <li>– показывать с помощью опыта, что магнит может намагничивать металлические</li> </ul>

				<p>предметы;</p> <ul style="list-style-type: none"> <li>– рассказывать о том, что магнит имеет два полюса;</li> <li>– показывать с помощью опыта, как можно создать компас.</li> </ul>
<b>Проверочная работа</b>				
17			<b>Проверь себя</b>	<ul style="list-style-type: none"> <li>– Ориентироваться в понятиях, изученных в первом полугодии;</li> <li>– применять полученные знания в повседневной жизни;</li> <li>– работать самостоятельно;</li> <li>– планировать и корректировать свои действия в соответствии с поставленной учебной задачей.</li> </ul>
<b>Блок «Финансовая грамотность»</b>				
18			Что такое «бюджет»?	<ul style="list-style-type: none"> <li>– Понимать и правильно использовать финансовые термины: «бюджет», «налоги»; «дефицит», «профицит»;</li> <li>– понимать, из каких уровней состоит</li> </ul>



				<p>бюджетная система России;</p> <ul style="list-style-type: none"> <li>– объяснять, откуда берутся деньги в госбюджете и куда они расходуются;</li> <li>– выдвигать свои предположения и уметь аргументировать свой ответ;</li> <li>– уметь слушать и слышать собеседника.</li> </ul>
20			Семейный бюджет	<ul style="list-style-type: none"> <li>– Объяснять значение понятия «семейный бюджет»;</li> <li>– понимать, как в семье появляются доходы;</li> <li>– делить расходы на «обязательные», «желаемые и «непредвиденные»;</li> <li>– заполнять кластер;</li> <li>– формулировать высказывание в устной и письменной речи на заданную тему.</li> </ul>
22			Откуда в семье берутся деньги? Зарплата	<ul style="list-style-type: none"> <li>– Понимать и правильно использовать финансовые термины: «заработная плата», «фиксированная зарплата», «аванс», «премия» и «гонорар»;</li> <li>– анализировать данные, представленные в виде графика;</li> <li>– приводить примеры различных профессий;</li> <li>– объяснять, отчего может зависеть размер заработной платы.</li> </ul>
24			Откуда в семье берутся деньги?	<ul style="list-style-type: none"> <li>– Понимать и правильно использовать</li> </ul>

			Пенсия и социальные пособия	<p>финансовые термины: «пенсия», «досрочная пенсия», «пособие»;</p> <ul style="list-style-type: none"> <li>– на доступном для третьеклассника уровне определять основание для назначения досрочной пенсии;</li> <li>– называть пособия, которые получают граждане нашей страны;</li> <li>– определять, какие пособия относятся к регулярным, а какие – к эпизодическим.</li> </ul>
26			Откуда в семье берутся деньги? Наследство, вклад, выигрыш	<p>— Понимать и правильно использовать финансовые термины: «случайный доход», «выигрыш», «клад», «наследство» и «движимое и недвижимое имущество»;</p> <ul style="list-style-type: none"> <li>– понимать, что выигрыш облагается налогом;</li> <li>– иметь представления о налогах, которые человек должен заплатить от доходов, полученных в виде выигрыша;</li> <li>– понимать, как должен поступить человек, нашедший клад;</li> <li>– называть предметы, которые человек может получить в наследство.</li> </ul>
28			На что тратятся семейные деньги? Виды расходов	<p>— Понимать и правильно использовать финансовые термины: «обязательные расходы», «желаемые расходы»,</p>

				<p>«непредвиденные расходы», «текущие расходы», «капитальные расходы», «чрезвычайные расходы», «ежемесячные расходы», «ежегодные расходы», «сезонные расходы», «разовые расходы»,</p> <p>– определять, к какой группе относятся те или иные расходы.</p>
30			<p>На что тратятся семейные деньги? Обязательные платежи</p>	<p>– Понимать и правильно использовать финансовые термины: «коммунальные платежи», «тариф», «штрафы», «налоги»;</p> <p>– объяснять, почему обязательные платежи нужно платить вовремя;</p> <p>– на примере различных ситуаций определять вид обязательного платежа.</p>
32			<p>Как экономить семейные деньги?</p>	<p>– Понимать и правильно использовать финансовые термины: «экономия семейного бюджета», «продовольственные товары», «непродовольственные товары»;</p> <p>– формулировать простые правила экономии семейного бюджета;</p> <p>– на доступном для третьеклассника уровне объяснять, почему необходимо экономить семейный бюджет.</p>

**Блок «Математическая грамотность»**

19			Расходы и доходы бюджета	<ul style="list-style-type: none"><li>– Определять дефицитный и профицитный бюджет;</li><li>– анализировать данные, представленные на инфографике, и на основе этих данных заполнять таблицу;</li><li>– выполнять вычисления по таблице;</li><li>– выполнять сложение и вычитание многозначных чисел;</li><li>– составлять задачу по предложенному решению;</li><li>– формулировать вопрос задачи.</li></ul>
21			Планируем семейный бюджет	<ul style="list-style-type: none"><li>– анализировать данные, представленные в таблице, и по этим данным выполнять необходимые вычисления;</li><li>– выполнять сложение и вычитание многозначных чисел, деление круглого числа на однозначное;</li><li>– анализировать данные столбчатой диаграммы;</li><li>– выполнять умножение двузначного числа на однозначное путём сложения одинаковых слагаемых;</li><li>– выполнять чертёж к задаче и записывать её</li></ul>

				решение.
23			Подсчитываем семейный доход	<ul style="list-style-type: none"> <li>– Анализировать график и по данным графика заполнять таблицу;</li> <li>– выполнять сложение круглых многозначных чисел;</li> <li>– находить с помощью калькулятора среднее арифметическое;</li> <li>– сопоставлять таблицу и круговую диаграмму;</li> <li>– анализировать данные таблицы и на основе этих данных дополнять недостающие подписи на круговой диаграмме;</li> <li>– самостоятельно составлять круговую диаграмму.</li> </ul>
25			Пенсии и пособия	<ul style="list-style-type: none"> <li>– Анализировать данные, представленные в таблице;</li> <li>– выполнять сложение и вычитание многозначных чисел;</li> <li>– анализировать данные, представленные в виде гистограммы;</li> <li>– вычислять, на сколько увеличилась пенсия за определённый период;</li> <li>– заполнять таблицу на основе текстового материала;</li> <li>– подсчитывать доход семьи от детских</li> </ul>

				пособий.
27			Подсчитываем случайные (нерегулярные) доходы	<ul style="list-style-type: none"> <li>– Определять, с какой суммы и в каком размере нужно платить налог с выигрыша;</li> <li>– подсчитывать, чему равен реальный доход от выигрыша в лотерею;</li> <li>– под руководством учителя с помощью калькулятора находить процент от числа.</li> </ul>
29			Подсчитываем расходы	<ul style="list-style-type: none"> <li>– Анализировать данные инфографики;</li> <li>– находить в таблице информацию, необходимую для выполнения задания;</li> <li>– подсчитывать расходы на питание и определять, какую часть от семейного дохода они составляют;</li> <li>– подсчитывать, какую часть семья откладывает на непредвиденные расходы.</li> </ul>
31			Расходы на обязательные платежи	<ul style="list-style-type: none"> <li>– Определять, какие налоги должна платить семья;</li> <li>– анализировать данные диаграммы и на основе этих данных заполнять таблицу;</li> <li>– подсчитывать ежемесячные обязательные расходы;</li> <li>– пользоваться калькулятором;</li> </ul>

				<ul style="list-style-type: none"> <li>– объяснять причину уменьшения или увеличения обязательных платежей;</li> <li>– выполнять сложение и вычитание многозначных чисел.</li> </ul>
33			Подсчитываем сэкономленные деньги	<ul style="list-style-type: none"> <li>– Под руководством учителя решать составные задания на нахождения количества сэкономленных денег;</li> <li>– объяснять, что такое «скидка в 25%»;</li> <li>– определять, на сколько стал дешевле товар со скидкой;</li> <li>– находить часть от числа.</li> </ul>
<b>Проверочная работа</b>				
34			Проверь себя	<ul style="list-style-type: none"> <li>– Ориентироваться в понятиях, изученных во втором полугодии;</li> <li>– применять полученные знания в повседневной жизни;</li> <li>– работать самостоятельно;</li> <li>– планировать и корректировать свои действия в соответствии с поставленной учебной задачей.</li> </ul>

## Литература

Функциональная грамотность. 3 класс. Программа внеурочной деятельности / М.В. Буряк, С.А. Шейкина. – М.: Планета, 2022 – 96 с. – (Учение с увлечением).

Функциональная грамотность. 3 класс. Тренажер для школьников/ М.В. Буряк, С.А. Шейкина. – М.: Планета, 2022 – 112 с. – (Учение с увлечением)



бюджетное общеобразовательное учреждение  
Нюксенского муниципального района Вологодской области  
«Городищенская средняя общеобразовательная школа»

Согласовано с методическим советом школы _____Петрова О.И. _____ « 29 _____ » августа _____ 2023г. Протокол № 1 _____	УТВЕРЖДАЮ Директор школы _____/ Согрина Е.И./ Приказ № 01.08.2023 _____ от « 29 _____ » августа _____ 2023г.
---	--

Рабочая программа  
по внеурочной деятельности кружка  
"Разговоры о важном"  
(гражданско - патриотическое направление)

(3 класс)

Чуриной Светланы Александровны  
высшая квалификационная категория

2023-24 учебный год

## **ПОЯСНИТЕЛЬНАЯ ЗАПИСКА**

### **Актуальность и назначение программы**

Программа разработана в соответствии с требованиями федеральных государственных образовательных стандартов начального общего, основного общего и среднего общего образования, федеральных

образовательных программ начального общего, основного общего и среднего общего образования. Это позволяет обеспечить единство обязательных требований ФГОС во всем пространстве школьного образования в урочной и внеурочной деятельности.

Задачей педагога, реализующего программу, является развитие у обучающегося ценностного отношения к Родине, природе, человеку, культуре, знаниям, здоровью.

Программа направлена на:

- формирование российской гражданской идентичности обучающихся;
- формирование интереса к познанию;
- формирование осознанного отношения к своим правам и свободам и уважительного отношения к правам и свободам других;
- выстраивание собственного поведения с позиции нравственных и правовых

норм;

- создание мотивации для участия в социально-значимой деятельности;
- развитие у школьников общекультурной компетентности;
- развитие умения принимать осознанные решения и делать выбор;
- осознание своего места в обществе;
- познание себя, своих мотивов, устремлений, склонностей;
- формирование готовности к личностному самоопределению.

Нормативную правовую основу настоящей рабочей программы курса

внеурочной деятельности «Разговоры о важном» составляют следующие документы.

- Федеральный закон "Об образовании в Российской Федерации" от 29.12.2012 № 273-ФЗ

• Стратегия национальной безопасности Российской Федерации, Указ Президента Российской Федерации от 2 июля 2021 г. № 400 «О Стратегии национальной безопасности Российской Федерации».

- Приказ Министерства просвещения Российской Федерации от 31.05.2021

№ 286 «Об утверждении федерального государственного образовательного стандарта начального общего образования» (Зарегистрирован Минюстом России 05.07.2021 № 64100).

- Приказ Министерства просвещения Российской Федерации от 18.07.2022

№ 569 «О внесении изменений в федеральный государственный образовательный стандарт начального общего образования» (Зарегистрирован Минюстом России 17.08.2022 № 69676).

• Письмо Министерства просвещения Российской Федерации «О направлении методических рекомендаций по проведению цикла внеурочных занятий «Разговоры о важном»» от 15.08.2022 № 03–1190.

- Приказ Министерства просвещения Российской Федерации от 18.05.2023

№ 372 «Об утверждении федеральной образовательной программы начального общего образования» (Зарегистрирован Минюстом России 12.07.2023 № 74229).

1. Федеральный закон от 29.12.2012 № 273-ФЗ «Об образовании в Российской Федерации» с последующими изменениями;
2. Приказ Минпросвещения России от 22.03.2021 № 115 "Об утверждении Порядка организации и осуществления образовательной деятельности по основным общеобразовательным программам - образовательным программам начального общего, основного общего и среднего общего образования";
3. Приказ Министерства просвещения России от 31.05.2021 №286 «Об утверждении Федерального государственного образовательного стандарта начального общего образования»;
4. Приказ Минпросвещения РФ от 16.11.2022 года № 992 «Об утверждении федеральной образовательной программы начального образования»;
4. Постановление главного государственного санитарного врача РФ от 28 сентября 2020 г. № 28 "Об утверждении санитарных правил СП 2.4.3648-20 "Санитарно-эпидемиологические требования к организациям воспитания и обучения, отдыха и оздоровления детей и молодежи" (далее - СП 2.4.3648-20);
5. Постановление главного государственного санитарного врача РФ от 28 января 2021 г. № 2 Об утверждении санитарных правил и норм СанПиН 1.2.3685- 21 "Гигиенические нормативы и требования к обеспечению безопасности и (или) безвредности для человека факторов среды обитания" (далее — СанПиН 1.2.3685- 21);
6. Приказ Минпросвещения России от 21.09.2022 г. № 858 "Об утверждении федерального перечня учебников, допущенных к использованию при реализации — имеющих государственную аккредитацию образовательных программ начального общего, основного общего, среднего общего образования организациями, осуществляющими образовательную деятельность, и установления предельного срока использования исключенных учебников" (с последующими изменениями)
7. Устав бюджетного общеобразовательного учреждения «Городищенская средняя общеобразовательная школа», утвержденного приказом управления образования администрации Нюксенского муниципального округа Вологодской области от 16.01.2023 года № 01-03/07;

8. Основная общеобразовательная программа начального общего образования, реализующая ФГОС НОО, утвержденная приказом БОУ «Городищенская СОШ» от 31.08.2023 № 57.

9. Положение о рабочих программах учебных предметов, учебных курсов (в том числе внеурочной деятельности), учебных модулей, утвержденное приказом БОУ «Городищенская СОШ» от 25.05.2023 № 01.09/34-02.

### **Варианты реализации программы и формы проведения занятий**

Программа реализуется в работе с обучающимися 3 класса. В 2023–2024 учебном году запланировано проведение 36 внеурочных занятий. Занятия проводятся 1 раз в неделю по понедельникам, первым уроком.

Внеурочные занятия «Разговоры о важном» направлены на развитие ценностного отношения обучающихся к своей родине – России, населяющим ее людям, ее уникальной истории, богатой природе и великой культуре. Внеурочные занятия «Разговоры о важном» должны быть направлены на формирование соответствующей внутренней позиции личности обучающегося, необходимой ему для конструктивного и ответственного поведения в обществе.

Основной формат внеурочных занятий «Разговоры о важном» – разговор и (или) беседа с обучающимися. Занятия позволяют обучающемуся вырабатывать собственную мировоззренческую позицию по обсуждаемым темам.

Основные темы занятий связаны с важнейшими аспектами жизни человека в современной России: знанием родной истории и пониманием

сложностей современного мира, техническим прогрессом и сохранением природы, ориентацией в мировой художественной культуре и повседневной культуре поведения, доброжелательным отношением к окружающим и ответственным отношением к собственным поступкам.

### **Взаимосвязь с программой воспитания**

Программа курса внеурочной деятельности разработана с учётом федеральных образовательных программ начального общего, основного общего и среднего общего образования. Это позволяет на практике соединить обучающую и воспитательную деятельность педагога, ориентировать её не только на интеллектуальное, но и на нравственное, социальное развитие ребёнка. Это проявляется:

- в выделении в цели программы ценностных приоритетов;
- в приоритете личностных результатов реализации программы внеурочной деятельности, нашедших свое отражение и конкретизацию в программе воспитания;
- в интерактивных формах занятий для обучающихся, обеспечивающих их вовлеченность в совместную с педагогом и сверстниками деятельность.

### **Ценностное наполнение внеурочных занятий**

В основе определения тематики внеурочных занятий лежат два принципа:

- соответствие датам календаря;
- значимость для обучающегося события (даты), которое отмечается в календаре в текущем году.

Даты календаря можно объединить в две группы:

- Даты, связанные с событиями, которые отмечаются в постоянные числа ежегодно (государственные и профессиональные праздники, даты

исторических событий). Например, «День народного единства», «День защитника Отечества»,

«Новогодние семейные традиции разных народов России», «День учителя (советники по воспитанию)», «День российской науки» и т. д.

- Юбилейные даты выдающихся деятелей науки, литературы, искусства. Например, «190-летие со дня рождения Д. Менделеева. День российской науки»,

«215-летие со дня рождения Н. В. Гоголя», «Русский язык. Великий и могучий. 225 лет со дня рождения А. С. Пушкина».

В программе предлагается несколько тем внеурочных занятий, которые не связаны с текущими датами календаря, но являющиеся важными в воспитании

школьника. К примеру: «Мы вместе», «О взаимоотношениях в коллективе (Всемирный день психического здоровья, профилактика буллинга)» и др.

Следует отметить, что внеурочные занятия входят в общую систему воспитательной работы образовательной организации, поэтому тематика и содержание должны обеспечить реализацию их назначения и целей: становление у обучающихся гражданско-патриотических чувств. Исходя из этого, в планируемых результатах каждого сценария внеурочного занятия выделяются *нравственные ценности*, которые являются предметом обсуждения. Основные ценности характеризуются следующим образом.

- ***Историческая память***

- историческая память – обязательная часть культуры народа и каждого гражданина;

- историческая память соединяет прошлое, настоящее, позволяя сохранить и продолжить достижения, мудрость, опыт, традиции прошлых поколений;



- историческая память есть культура целого народа, которая складывается из объединения индивидуальных переживаний, и включает важнейшие нравственные качества: благодарность, уважение, гордость потомков за жизнь и подвиги предков.

Осознание этой нравственной ценности базируется на конкретном содержании занятия. Например, тема «День народного единства» рассматривается на известных исторических фактах – единение людей, когда Родина нуждается в защите в 1612 г.

- ***Преемственность поколений***

- каждое следующее поколение учится у предыдущего: осваивает, воссоздаёт, продолжает его достижения, традиции;

- семья построена на сохранении преемственности поколений. Память о предыдущих поколениях бережно хранится в предметах, фото, вещах, а также в гуманном отношении к старшим поколениям.

Например, тема: «О взаимоотношениях в семье (День матери)». Обсуждается проблема: каждое поколение связано с предыдущими и последующими общей культурой, историей, средой обитания, языком общения. Каждый человек должен

воспитывать в себе качества, которые были характерны для наших предков, людей далёких поколений: любовь к родной земле, малой родине, Отечеству.

- ***Патриотизм — любовь к Родине***

- патриотизм (любовь к Родине) – самое главное качества гражданина;
- любовь к своему Отечеству начинается с малого — с привязанности к родному дому, малой родине;

- патриотизм строится на ответственности за судьбу своей родной земли; чувстве гордости за историю, культуру своего народа и народов России.

Эта высшая нравственная ценность является приоритетной во всех сценариях

«Разговоров о важном». В каждом сценарии, в соответствии с содержанием, раскрывается многогранность чувства патриотизма и его проявления в разных сферах человеческой жизни.

- *Доброта, добрые дела*

- доброта — это способность (желание и умение) быть милосердным, поддержать, помочь без ожидания благодарности;

- благотворительность — проявление добрых чувств; благотворительность была распространена в России в прошлые века, что стало сегодня примером для подражания.

Например, тема «Мы вместе». Разговор о добрых делах граждан России в прошлые времена и в настоящее время, тема волонтерства.

- *Семья и семейные ценности*

- семья связана не только общим местом проживания, общим хозяйством, общими делами, но и значимыми ценностями — взаимопониманием, взаимоподдержкой, традициями и т. д.;

- каждый член семьи имеет свои обязанности, но всегда готовы прийти на помощь другому: взять на себя его дела, проявить внимание, оказать помощь друг другу;

- обучающийся должен ответственно относиться к своей семье, участвовать во всех ее делах, помогать родителям;

- семейные ценности всегда были значимы для народов России; семейные ценности представлены в традиционных религиях России.

Тема семьи, семейных взаимоотношений и ценностей является предметом обсуждения на занятиях, посвященных темам: «О взаимоотношениях в семье (День матери)», «Новогодние семейные традиции разных народов России» и др.

- ***Культура России***

- культура общества — это достижения человеческого общества, созданные на протяжении его истории;

- российская культура богата и разнообразна, она известна и уважаема во всем мире;

- культура представлена достижениями в материальной сфере (строительство, техника, предметы быта и др.), в духовной сфере (народное творчество, литература, изобразительное искусство, музыка, театр и др.), а также в этике, культуре взаимоотношений людей.

Темы, связанные с осознанием обучающимися этой социальной ценности, подробно и разносторонне представлены в «Разговорах о важном». Поэтому многие сценарии построены на чтении поэзии, обсуждении видеофильмов, произведений живописи и музыки: «По ту сторону экрана. 115 лет кино в России», «Цирк! Цирк! Цирк! (к Международному дню цирка)».

- ***Наука на службе Родины***

- наука обеспечивает прогресс общества и улучшает жизнь человека;

- в науке работают талантливые, творческие люди, бесконечно любящие свою деятельность;

- в России совершено много научных открытий, без которых невозможно представить современный мир.

О такой ценности общества и отдельно взятого человека учащиеся узнают в процессе обсуждения тем: «190-лет со дня рождения Д. Менделеева. День российской науки», «Я вижу Землю! Это так красиво».

Следует отметить, что многие темы внеурочных занятий выходят за рамки содержания, изучаемого на уроках, но это не означает, что учитель будет обязательно добиваться точного усвоения нового знания, запоминания и четкого воспроизведения нового термина или понятия. Необходимо понимать, что на внеурочных занятиях как *неучебных* формируются определенные ценности:

высшие нравственные чувства и социальные отношения. В течение года учащиеся много раз будут возвращаться к обсуждению одних и тех же понятий, что послужит постепенному осознанному их принятию.

Наличие сценариев внеурочных занятий не означает формального следования им. При анализе содержания занятия, которое предлагается в сценарии, педагог учитывает региональные, национальные, этнокультурные особенности территории, где функционирует данная образовательная организация. Обязательно учитывается и уровень развития учащихся, их интересы и потребности. При необходимости, исходя из статуса семей обучающихся, целесообразно уточнить (изменить, скорректировать) и творческие задания, выполнение которых предлагается вместе с родителями, другими членами семьи.

### **Особенности реализации программы**

Личностное развитие ребёнка – главная цель педагога. Личностных результатов, обучающихся педагог может достичь, увлекая школьников совместной и интересной многообразной деятельностью, позволяющей раскрыть потенциал каждого; используя разные формы работы;

устанавливая во время занятий доброжелательную, поддерживающую атмосферу; насыщая занятия ценностным содержанием.

Задача педагога, транслируя собственные убеждения и жизненный опыт, дать возможность школьнику анализировать, сравнивать и выбирать.

В приложениях к программе содержатся методические рекомендации, помогающие педагогу грамотно организовать деятельность школьников на занятиях в рамках реализации программы курса внеурочной деятельности

«Разговоры о важном».

## **Содержание программы внеурочной деятельности**

### **«Разговоры о важном»**

*С чего начинается Родина?* Колыбельная песня мамы, первая игрушка, первая книга. Малая Родина: родная природа, школа, друзья, культура и история родного края. Ответственность гражданина за судьбу своей Отчизны. Историческая память народа и каждого человека. Связь (преемственность) поколений – основа развития общества и каждого человека. Историческая память

– это стремление поколения, живущего в настоящее время, принять и воспитывать в себе качества, которые отражают нравственные ценности предыдущих поколений («Там, где Россия», «Что такое Родина? (региональный и местный компонент)», «День народного единства», «Урок памяти»).

*Любовь к Родине, патриотизм* — качества гражданина России. Любовь к родному краю, способность любоваться природой, беречь её —

часть любви к Отчизне. Преемственность поколений в готовности защищать родную землю. Великая Отечественная война: герои, подвиги, самопожертвование. Непокоренный Ленинград: страницы истории блокады города («Зоя. К 100-летию со дня рождения Зои Космодемьянской», «Непокоренные. 80 лет со дня полного освобождения Ленинграда от фашистской блокады», «День защитника Отечества. 280 лет со дня рождения Ф. Ушакова», «Союзники России», «Урок памяти»).

**Конституция Российской Федерации** — главный закон государства. Что такое права и обязанности гражданина. Права ребёнка в России. Примеры выполнения обязанностей членами общества. Избирательная система в России (общее представление) («Главный закон страны», «Избирательная система России (30 лет ЦИК)», «Налоговая грамотность»).

**Любовь к родной природе, ее охрана и защита – проявление патриотических чувств.** Россия от края и до края: разнообразие природы, объекты природы, вошедшие в список мирового достояния ЮНЕСКО. Природа малой Родины. Природные достопримечательности Поволжья, Севера, Сибири, Дальнего Востока. Крым – природная жемчужина. Симферополь — столица Республики Крым, «ворота Крыма» («Крым. Путь домой», «Я вижу Землю! Это так красиво», «Экологичное потребление»).

**Нравственные ценности российского общества.** Трудовая деятельность россиян, созидательный труд на благо Отчизны. Многообразие профессий, люди особых профессий (спецназ, МЧС, полиция, гражданская авиация) («День спецназа», «Первым делом самолеты». О гражданской авиации»).

**Герои нашего времени.** Профессии прошлого и профессии будущего — что будет нужно стране, когда я вырасту? Профессии моих родителей, бабушек и дедушек. Профессиональные династии. Зачем нужно учиться всё время, пока работаешь? («Труд крут!», «Как найти свое место в обществе», «Герои нашего времени»).

**Гуманизм, доброта, волонтерская деятельность** — качество настоящего человека, способность оказать помощь, поддержку, проявить заботу и милосердие. Доброе дело: кому оно необходимо и для кого предназначено. Добрые дела граждан России в прошлые времена: благотворительность граждан; пожертвование как одна из заповедей в традиционных религиях.

Деятельность добровольцев как социальное служение в военное и мирное время: примеры из истории и современной жизни. Качества людей, которых называют добровольцами: милосердие, гуманность, сопереживание.

Как младший школьник может проявить добрые чувства к другим людям? («Мы вместе», «О взаимоотношениях в коллективе (Всемирный день психического здоровья, профилактика буллинга)»).

**Детские общественные организации в России и их деятельность** — мы вместе, и мы делаем добрые дела. Наша помощь нужна тем, кто в ней нуждается: больным, старым, слабым («Будь готов! Ко дню детских общественных организаций»). Всемирный фестиваль молодежи

**Учебный коллектив.** Правила взаимодействия в учебной деятельности. Ответственность членов учебного коллектива за успехи одноклассников, помощь, поддержка в коллективе — залог его благополучия и отсутствия конфликтов. Противостояние отрицательным

влияниям («Всемирный день психического здоровья, профилактика буллинга»), «Россия – здоровая держава»).

### ***Государственные праздники Российской Федерации:***

- Новый год, — замечательный общенародный праздник. Традиции празднования Нового года в разных странах. История возникновения новогоднего праздника в России. Рождество (7 января). История праздника Рождества Христова. Рождественские традиции в России. История создания новогодних игрушек («Новогодние семейные традиции разных народов России»).

- День российской науки (8 февраля). Наука и научные открытия в России. Значение научных открытий для прогресса общества и развития человека. Преемственность поколений в научных достижениях. Выдающиеся ученые прошлых веков: М.В. Ломоносов, Д.И. Менделеев, К. Э. Циолковский. Научные открытия российских учёных, без которых невозможно представить современный мир: телеграф, цветная фотография, радиоприёмник, ранцевый парашют, наркоз, искусственное сердце. Качества ученого: талант, вдохновение, упорство, увлеченность. Проявление интереса к научным знаниям и деятельности российских ученых. Желание расширять свои знания, участвовать в школьной опытно-исследовательской деятельности. Что такое виртуальный мир и кто его создаёт?

«Плюсы» и «минусы» виртуального мира. Правила безопасного пользования Интернет-ресурсами. («Россия: взгляд в будущее», «Технологический суверенитет/цифровая экономика/новые профессии», «190 лет со дня рождения Д.Менделеева. День российской науки»).



- День защитника Отечества (23 февраля). История рождения праздника. Защита Отечества — обязанность гражданина Российской Федерации, проявление любви к родной земле, Родине. Армия в годы войны и мирное время: всегда есть место подвигу. Качество российского воина: смелость, героизм, самопожертвование («День защитника Отечества. 280 лет со дня рождения Ф. Ушакова»).

- Международный женский день (8 марта) — праздник благодарности и любви к женщине. Женщина в современном обществе — труженица, мать, воспитатель детей. Великие женщины в истории России, прославившие свою Отчизну («О взаимоотношениях в семье (День матери)»).

- День космонавтики (12 апреля). Страницы истории российской космонавтики. Первый искусственный спутник Земли; Луноход-1; первый полёт человека в космос — Ю. А. Гагарин; первый выход в открытый космос — А. А. Леонов; самый длительный полёт в космосе — Валерий Поляков. Гордость россиян за успехи страны в освоении космоса («Я вижу Землю! Это так красиво»).

- Праздник Весны и Труда (1 мая). Истории праздника — 100 лет. Последний весенний месяц связан с разнообразными работами в поле, в саду, в огороде. С давних времен люди желали друг другу хорошего урожая, удачного лета. Традиция изменилась, когда женщины-работницы выступили на митинге с требованиями прекратить эксплуатировать детский труд и повысить заработную плату женщинам («Труд крут!»).

- День Победы (9 мая). Великая победа советской армии в Великой Отечественной войне. Какое чувство вело советских людей на борьбу за свободу своей Родины? Вклад в победу советских воинов, тыла, партизанского движения. Кто такие фашисты? Почему они хотели

сделать все народы своими рабами? Преступления нацистов: концлагерь как места принудительной жестокой изоляции. Дети Освенцима. 11 апреля — день освобождения узников концлагерей. Связь (преемственность) поколений: бессмертный полк — помним, любим, гордимся («День памяти»).

- День России (12 июня) – праздник всех, кто любит свою страну, заботиться о ее процветании. Этот праздник – символ свободы, гражданского мира, согласия всех народов Российской Федерации. В это день каждый еще раз вспомнит о том, что Россия – это мы, живущие в больших и малых городах, на берегах Северного Ледовитого океана и на склонах Кавказских гор, в Поволжье и за Уралом.... В этот день мы еще раз убеждаемся, что все народы нашей страны – едины («Там, где Россия»).

- День знаний (1 сентября). Наша страна предоставляет любому ребёнку возможность с 6,5 лет учиться в школе. Знания — ценность, которая необходима не только каждому человеку, но и всему обществу. Знания — основа успешного развития человека и общества. Каждый должен стремиться к обогащению и расширению своих знаний («День Знаний»).

- День учителя (5 октября). Учитель — важнейшая в обществе профессия. Назначение учителя – социальное служение, образование и воспитание подрастающего поколения. Учитель — советчик, помощник, участник познавательной деятельности школьников. Оценка учительского труда. Страницы истории развития образования. Первые школы, первые учителя-монахи. Влияние книгопечатания на развитие образования. И. Федоров. Великие педагоги прошлого. Учебники К.Д. Ушинского для обучения грамоте детей. Яснополянская школа Л. Н. Толстого («День учителя (советники по воспитанию)»).

- День народного единства (4 ноября). Этот праздник – проявление гордости и поклонения предшествующим поколениям, которые не раз проявляли патриотические чувства, объединялись в те времена, когда Родина нуждалась в защите. Так было в 1612 году, когда Минин и Пожарский собрали народное ополчение для борьбы с иноземными захватчиками. Так было в 1941-1945 годах во время Великой Отечественной войны с фашистами. («День народного единства»).

***Различные праздники, посвященные истории и культуре России:***

Историческая память: Пётр и Феврония Муромские – символ любви и взаимопонимания в семейной жизни. Ценности российской семьи: любовь, взаимопонимание, участие в семейном хозяйстве, воспитании детей). Семья – первый в жизни ребенка коллектив. Традиции, обычаи, трудовая и досуговая деятельность; взаимоотношения в семьях разных народов РФ. Поколения в семье. Семейное «древо». Особое отношение к старшему поколению, проявление действенного уважения, внимания к бабушкам и дедушкам, забота о них. Роль отца в семье, участие в хозяйственной деятельности, досуге семьи, укреплении традиционных семейных ценностей. Понимание роли отца как родителя, участие в воспитании детей, отцовское влияние на сына и/или дочь. Мать, мама — главные в жизни человека слова. Мать — хозяйка в доме, хранительница семейного очага, воспитательница детей. С первых дней жизни рядом с ребёнком всё время присутствует мама — человек, чьё сердце бьётся чаще и сильнее, чем у других людей («О взаимоотношениях в семье (День матери)»).

Культура России. Что такое творчество? Люди творческих профессий: поэты, художники, композиторы, артисты, создатели игрушек. Примеры народных

промыслов. Искусство в жизни человека. Страницы истории становления искусства в России: от Древней Руси до современности (скоморохи, первые театры опера и балета, драматические театры в России). Музыкальное, изобразительное, театральное, цирковое искусства и его выдающиеся представители. К. С. Станиславский — великий деятель театрального искусства: яркие страницы жизни и деятельности. Значение российской культуры для всего мира («По ту сторону экрана. 115 лет кино в России», «Цирк! Цирк! Цирк! (К Международному дню цирка)», «От «А» до «Я», 450 лет «Азбуке» Ивана Федорова»).

Великая российская литература. Великие поэты России: А. С. Пушкин — создатель нового русского языка поэзии. Памятные даты календаря: дни памяти российских писателей и поэтов прошлых веков. Николай Васильевич Гоголь — русский писатель, внесший вклад в развитие отечественной литературы («215- ление со дня рождения Н. В. Гоголя», «Русский язык. Великий и могучий. 225 лет со дня рождения А. С. Пушкина»).

### **Планируемые результаты освоения программы внеурочных занятий**

#### **«Разговоры о важном»**

Занятия в рамках программы направлены на обеспечение достижений школьниками следующих личностных, метапредметных и предметных образовательных результатов.

#### ***Личностные результаты***

*Гражданско-патриотического воспитания:* осознание своей этнокультурной и российской гражданской идентичности; сопричастность к прошлому, настоящему и будущему своей страны и родного края;

уважение к своему и другим народам; первоначальные представления о человеке как члене общества, о правах и обязанности гражданина, качествах патриота своей страны.

*Духовно-нравственное воспитание:* понимание связи человека с окружающим миром; бережное отношение к среде обитания; проявление заботы о природе; неприятие действий, приносящих ей вред. Признание индивидуальности каждого человека; проявление сопереживания, уважения и доброжелательности; неприятие любых форм поведения, направленных на причинение физического и морального вреда другим людям; выполнение нравственно-этических норм поведения и правил межличностных отношений.

*Эстетическое воспитание:* уважительное отношение и интерес к художественной культуре, восприимчивость к разным видам искусства, традициям и творчеству своего и других народов; стремление к самовыражению в разных видах художественной деятельности.

*Физическое воспитание, культура здоровья и эмоционального благополучия:* соблюдение правил здорового и безопасного (для себя и других людей) образа жизни в окружающей среде (в том числе информационной); бережное отношение к физическому и психическому здоровью.

*Трудовое воспитание:* осознание ценности труда в жизни человека и общества, ответственное потребление и бережное отношение к результатам труда, интерес к различным профессиям.

*Ценности научного познания:* первоначальные представления о научной картине мира; познавательные интересы, активность, инициативность, любознательность и самостоятельность в познании.

Проявление желания обогащать свои знания, способность к поисково-исследовательской деятельности.

### ***Метапредметные результаты***

*Универсальные учебные познавательные действия:* для решения предложенных учебных задач использовать интеллектуальные операции (сравнение, анализ, классификацию), оценивать ситуации нравственного и безнравственного поведения, приводить примеры событий, фактов, демонстрирующих отношение человека к окружающему миру, проявление нравственно-этических качеств. Работать с информацией, представленной в текстовом, иллюстративном, графическом виде.

*Универсальные учебные коммуникативные действия:* проявлять активность в диалогах, дискуссиях, высказывать свое мнение по поводу обсуждаемых проблем; соблюдать правила ведения диалога и дискуссии; создавать устные и письменные высказывания, небольшие тексты (описание, рассуждение); проявлять желание готовить небольшие публичные выступления.

*Универсальные учебные регулятивные действия:* признавать возможность существования разных точек зрения; корректно и аргументированно высказывать свое мнение. Принимать участие в планировании действий и операций по решению учебной задачи, оценивать свое участие в общей беседе (дискуссии, учебном диалоге).

Занятия «Разговоры о важном» позволяют осуществить решение задач по освоению ***предметных планируемых результатов***.

Многие темы «Разговоров о важном» строятся на использовании содержания учебных предметов. Это позволяет совершенствовать функциональную грамотность младших школьников: развивать умения использовать полученные знания в нестандартных ситуациях; отбирать,

анализировать и оценивать информацию в соответствии с учебной задачей;  
строить высказывания и тексты с учетом правил русского языка.

***Предметные результаты*** освоения программы внеурочной деятельности

«Разговоры о важном» представлены с учетом специфики содержания предметных областей, к которым имеет отношение содержание курса внеурочной деятельности:

*Русский язык:* первоначальное представление о многообразии языков и культур на территории Российской Федерации, о языке как одной из главных духовно-нравственных ценностей народа; понимание роли языка как основного средства общения; осознание значения русского языка как государственного языка Российской Федерации; понимание роли русского языка как языка межнационального общения; осознание правильной устной и письменной речи как показателя общей культуры человека; овладение основными видами речевой деятельности на основе первоначальных представлений о нормах современного русского литературного языка; использование в речевой деятельности норм современного русского литературного языка и речевого этикета.

*Литературное чтение:* осознание значимости художественной литературы и произведений устного народного творчества для всестороннего развития личности человека; первоначальное представление о многообразии жанров художественных произведений и произведений устного народного творчества; овладение элементарными умениями анализа и интерпретации текста.

*Иностранный язык:* знакомство представителей других стран с культурой своего народа.

*Математика и информатика:* развитие логического мышления; приобретение опыта работы с информацией, представленной в графической и текстовой форме, развитие умений извлекать, анализировать, использовать информацию и делать выводы.

*Окружающий мир:* сформированность уважительного отношения к своей семье и семейным традициям, Организации, родному краю, России, ее истории и культуре, природе; сформированность чувства гордости за национальные свершения, открытия, победы; первоначальные представления о природных и социальных объектах как компонентах единого мира, о многообразии объектов и явлений природы; о связи мира живой и неживой природы; сформированность основ рационального поведения и обоснованного принятия решений; первоначальные представления о традициях и обычаях, хозяйственных занятиях населения и массовых профессиях родного края, достопримечательностях столицы России и родного края, наиболее значимых объектах Всемирного культурного и природного наследия в России; важнейших для страны и личности событиях и фактах прошлого и настоящего России; основных правах и обязанностях гражданина Российской Федерации; развитие умений описывать, сравнивать и группировать изученные природные объекты и явления, выделяя их существенные признаки и отношения между объектами и явлениями; понимание простейших причинно-следственных связей в окружающем мире (в том числе на материале о природе и культуре родного края); приобретение базовых умений работы с доступной информацией (текстовой, графической, аудиовизуальной) о природе и обществе, безопасного использования электронных ресурсов организации и сети Интернет, получения информации из источников в современной информационной среде; формирование навыков здорового и безопасного



образа жизни на основе выполнения правил безопасного поведения в окружающей среде, в том числе знаний о небезопасности разглашения личной и финансовой информации при общении с людьми вне семьи, в сети Интернет и опыта соблюдения правил безопасного поведения при использовании личных финансов; приобретение опыта

положительного эмоционально-ценностного отношения к природе; стремления действовать в окружающей среде в соответствии с экологическими нормами поведения.

*Основы религиозных культур и светской этики:* понимание необходимости нравственного совершенствования, духовного развития, роли в этом личных усилий человека; формирование умений анализировать и давать нравственную оценку поступкам, отвечать за них, проявлять готовность к сознательному самоограничению в поведении; построение суждений оценочного характера, раскрывающих значение нравственности, веры как регуляторов поведения человека в обществе и условий духовно-нравственного развития личности; понимание ценности семьи, умение приводить примеры положительного влияния религиозной традиции на отношения в семье, воспитание детей; овладение навыками общения с людьми разного вероисповедания; осознание, что оскорбление представителей другой веры есть нарушение нравственных норм поведения в обществе; понимание ценности человеческой жизни, человеческого достоинства, честного труда людей на благо человека, общества; формирование умений объяснять значение слов "милосердие", "сострадание", "прощение", "дружелюбие"; умение находить образы, приводить примеры проявлений любви к ближнему, милосердия и сострадания в религиозной культуре, истории России, современной жизни;

открытость к сотрудничеству, готовность оказывать помощь; осуждение любых случаев унижения человеческого достоинства; знание общепринятых в российском обществе норм морали, отношений и поведения людей, основанных на российских традиционных духовных ценностях, конституционных правах, свободах и обязанностях гражданина.

*Изобразительное искусство:* выполнение творческих работ с использованием различных художественных материалов и средств художественной выразительности изобразительного искусства; умение характеризовать виды и жанры изобразительного искусства; умение характеризовать отличительные особенности художественных промыслов России.

*Музыка:* знание основных жанров народной и профессиональной музыки.

*Технология:* сформированность общих представлений о мире профессий, значении труда в жизни человека и общества, многообразии предметов материальной культуры.

*Физическая культура:* сформированность общих представлений о физической культуре и спорте, физической активности человека, физических качествах, жизненно важных прикладных умениях и навыках, основных физических упражнениях; умение взаимодействовать со сверстниками в игровых заданиях и игровой деятельности, соблюдая правила честной игры

Многие темы «Разговоров о важном» выходят за рамки программ учебных предметов и способствуют развитию кругозора младшего школьника, его возрастной эрудиции и общей культуры. Эта функция внеурочной деятельности особенно важна и является после решения воспитательных задач - существенной и приоритетной.

## Тематическое планирование

3–4 классы (1 час в неделю)

Тема	Основное содержание	Характеристика деятельности обучающихся
<b>1. День знаний</b>		
	Наша страна предоставляет возможность каждому получить достойное образование. Обязательное	Участие в беседе: «Что дает образование человеку и обществу. Рассматривание репродукции картины Н. Богданова-Бельского

	<p>образование в РФ 9 лет. Каждый должен стремиться к обогащению и расширению своих знаний.</p>	<p>«У дверей школы». Беседа по вопросам: «Что привело подростка к дверям школы? Что мешает ему учиться? Все ли дети в царское время были грамотными?»</p> <p>Рассматривание репродукций картин о школе прошлых веков, сравнение с современной школой. Например: В. Маковский «В сельской школе»; Н. Богданов-Бельский «Сельская школа», «Устный счет. Народная школа»; Б. Кустодиев «Земская школа»; А. Максимов «Книжное научение»; А. Морозов «Сельская школа» (на выбор)</p> <p>Просмотр видеоматериалов о МГУ имени Ломоносова и о Смольном институте.</p> <p>Участие в викторине «Своя игра»: задай вопрос одноклассникам</p>
<b>2. Там, где Россия</b>		
	<p>Историческая память народа и каждого человека</p> <p>Героическое прошлое России: преемственность поколений в проявлении любви к Родине, готовности защищать родную землю.</p>	<p>Просмотр видео: памятник советскому солдату в Берлине. Обсуждение: почему был поставлен этот памятник? О чем думал Н. Масалов, спасая немецкую девочку? Какое значение для жизни народов Европы имела победа Советского Союза над фашистской Германией?</p> <p>Дискуссия: С чего начинается понимание Родины, как проявляется любовь к Родине.</p> <p>Интерактивное задание: партизанское движение двух Отечественных войн: 1812 и 1941-</p>

		<p>45 гг. – преемственность поколений. Организаторы партизанского движения Д. Давыдов и С. Ковпак, Д. Медведев, П. Вершигора (на выбор).</p>
<p><b>3. 100-летие со дня рождения Зои Космодемьянской</b></p>		
	<p>Проявление чувства любви к Родине советской молодежью. Юные защитники родной страны – герои Советского Союза. Зоя Космодемьянская – первая женщина – герой Советского Союза. Качества героини: самопожертвование, готовность отдать жизнь за свободу Родины</p>	<p>Рассматривание и описание героини картины художника Дм. Мочальского «Портрет Зои».</p> <p>Воображаемая ситуация: кинотеатр «Колизей», призывной пункт, набора в диверсионную школу Обсуждение: зачем Зоя хотела поступить в диверсионную школу? Какими качествами должны были обладать люди, работавшие в тылу врага?</p> <p>Видео-экскурсия «Подвиг Зои» по материалам музея в Петрищеве. Интерактивное задание: События ВОВ – юные защитники Родины – герои Советского Союза – последователи Зои</p>
<p><b>4. Избирательная система России (1 час)</b></p>		
	<p>Что такое избирательная система, какое значение имеют выборы для жизни государства, общества и каждого его члена; право гражданина избирать и быть избранным</p> <p>Свободные выборы отражают демократизм и справедливость</p>	<p>Рассматривание иллюстративного материала. Диалог: «О чем рассказывают фотографии? Для чего создаются избирательные участки?».</p> <p>Работа с иллюстративным материалом (детские рисунки о выборах):</p> <p>«Как мы понимаем суждение: «Голосуй за свое будущее!».</p> <p>Диалог: «Кого избирают</p>

	<p>российского государства, обеспечивают достойное будущее общества и каждого его члена.</p> <p>Принципы избирательной системы в нашей стране: демократизм, справедливость, всеобщность, личное участие.</p>	<p>депутатом Государственной думы? Знаменитые депутаты Государственной Думы (спортсмены, учителя, космонавты, актеры и др.)». Рассказ учителя о деятельности Думы.</p> <p>Интерактивное задание. Воображаемая ситуация: «Если бы я был депутатом? О чем бы я заботился?». Рассказы-суждения, предложения участников занятия.</p> <p><i>Интерактивное задание 3.</i></p> <p>Воображаемая ситуация: представим, что мы - члены избирательной комиссии. Как мы готовим избирательный участок ко дню выборов? (работа с иллюстративным материалом и видео). Как мы встретим человека, который впервые пришел голосовать?</p>
--	--	--

### 5. День учителя (советники по воспитанию)

	<p>В разные исторические времена труд учителя уважаем, социально значим, оказывает влияние на развитие образования членов общества.</p> <p>Великие педагоги прошлого. Яснополянская школа Л. Н. Толстого. Почему великий писатель открыл для крестьянских детей школу. Особенности учения и общения</p>	<p>Народные школы в России - просмотр и обсуждение видеоматериалов.</p> <p>Виртуальная экскурсия в Ясную Поляну: дом Л.Н. Толстого, дерево бедных, колокол.</p> <p>Интерактивное задание: «Как Толстой проводил с учениками время, чем с ними занимался? (рассматривание фотоматериалов).</p> <p>Выставка рисунков «Буква для первого предложения сказки Л.Н. Толстого» (о своих рисунках рассказывают их авторы).</p>
--	---	--

	школьников со своими учителями и между собой. Книги-учебники для обучения детей чтению	
<b>6. О взаимоотношениях в коллективе</b>		
	<p>Школьный класс - учебный коллектив. Ответственность за успешность каждого ученика, помощь, поддержка и взаимовыручка – качества членов коллектива. Роли в коллективе: умение руководить и подчиняться. Воспитание в себе умения сдерживаться, справляться с обидами, снимать конфликты. Детский телефон доверия</p>	<p>Рассматривание выставки фотографий класса «Мы вместе: что мы умеем?»</p> <p>Интерактивное задание: работа с пословицами о ценности коллектива: восстановление пословицы, объяснение ее значения. Например: «В коллективе чужой работы не бывает», «Один и камень не поднимет, а миром – город передвинут»; «Согласие и лад – для общего дела – клад», «В одиночку не одолеешь и кочку».</p> <p>Дискуссия «Как справиться с обидой?»</p> <p>Ролевая игра: «Выбираем командира для предстоящей работы»</p>
<b>7. По ту сторону экрана</b>		
	<p>Российскому кинематографу – 115 лет. Рождение «Великого немого» в России. Что такое киностудия? Кто и как снимает кинофильмы?</p> <p>Первые звуковые фильмы, которые знают и любят все:</p> <p>«Путевка в жизнь» (режиссер Н. Экк), «Чапаев» (режиссеры –</p>	<p>Слушание песни «Веселые качели» из кинофильма «Приключения Электроника» (композитор Е. Крылатов).</p> <p>Виртуальная экскурсия по киностудии «Союзмультфильм».</p> <p>Ролевая игра: «Расскажи о себе. Чем ты занимаешься?» (ответы детей от первого лица на вопросы: «Чем занимается режиссер? А оператор? А костюмер? А звукооператор? А композитор?»)</p> <p>Интерактивное задание:</p>

	<p>братья Васильевы), Какие бывают кинофильмы: документальные, художественные. Любимые детские кинофильмы. Музыка в кино</p>	<p>просмотр отрывков из документальных фильмов, определение их темы, объяснение назначения: почему фильм называется документальным? Чем он отличается от художественного? Рассказы детей: «Мой любимый детский фильм»</p>
<p><b>8. День спецназа</b></p>		
	<p>28 октября – День подразделений специального назначения. Страна гордится важной работой бойцов спецназа. Деятельность подразделений спецназа: поимка особо опасных преступников, террористов, освобождение заложников, различные поисково-спасательные работы; Обеспечение международных мероприятий (олимпиад, соревнований, встреч руководителей Деятельность известных спецподразделений: «Альфа», - борьба с террористами, освобождение заложников, поиск особо опасных преступников</p>	<p>Видеоматериалы: будни подразделений спецназа». Беседа: «Важна ли работа спецназа?», «Почему нужно бороться с террористами, захватчиками заложников, охранять важные мероприятия или объекты? Интерактивное задание: соединить физкультурное упражнения с нормой его выполнения при поступлении в спецназ. Например, бег на 3 км (10 мин.30сек); подтягивание на перекладине (25 раз); отжимание от пола (90 раз). Ролевая игра: роли – боец «Альфы», боец «Дельфина», боец «Града». Они читают о своей деятельности, показывают иллюстрации. Интерактивное задание: выбери фото и расскажи, в каком подразделении спецназа ты хотел бы служить. Коллективное создание плаката - аппликации «День спецназа»</p>



	<p>«Дельфин» – спецотряды морской пехоты – борьба с подводными диверсантами</p> <p>«Град» – борьба с террористами, освобождение заложников</p> <p>Способности и особые качества бойцов спецназа:</p> <p>Физические (сила, ловкость, быстрота), волевые (выносливость, терпеливость, сдержанность, наблюдательность), умение пользоваться разными видами оружия</p>	
<p><b>9. День народного единства</b></p>		
	<p>История рождения праздника. Минин и Пожарский – герои, создавшие народное ополчение для борьбы с иноземными захватчиками.</p> <p>Преемственность поколений: народ объединяется, когда Родине грозит опасность. Чувство гордости за подвиги граждан земли русской в 1612 году и в 1941-1945 г.</p>	<p>Рассматривание памятника Минину и Пожарскому на Красной площади в Москве. Оценка надписи на памятнике: «Гражданину Минину и князю Пожарскому – благодарная Россия».</p> <p>Диалог: вспомним значение слова «ополчение». Сравним две иллюстрации: ополчение 1612 года московское ополчение 1941 года.</p> <p>Беседа: «Кто шел в ополчение?»</p> <p>Обсуждение значения пословицы: «Если народ един, он непобедим».</p> <p>Беседа: почему люди откликнулись на призыв Минина?</p> <p>Рассматривание картины</p>

		<p>художника А. Кившенко «Воззвание Козьмы Минина к нижегородцам».</p> <p>Интерактивное задание: на основе рассматривания иллюстраций о подвигах А. Матросова (картина художника В. Памфилова «Подвиг Матросова»), Н. Гастелло (картина художника В. Шестакова «Подвиг Н. Гастелло) составить портрет героя.</p> <p>Творческое задание: закончите плакат-апликацию «День народного единства»</p>
<p><b>10. Россия – взгляд в будущее</b></p>		
	<p>Цифровая экономика – это деятельность, в основе которой лежит работа с цифровыми технологиями (интернет-экономика, электронная экономика). Что такое «умный город»: «умное освещение», «умный общественный транспорт», противопожарные датчики. Какое значение имеет использование цифровой экономики?</p> <p>Механизмы цифровой экономики: роботы (устройства, повторяющие действия человека по заданной</p>	<p>Просмотр и обсуждение видео: «Компьютер в нашей жизни».</p> <p>Беседа:</p> <p>«Можно ли сегодня прожить без компьютера? Что умеет компьютер? Какие профессии заменил сегодня компьютер?»</p> <p>Интерактивное задание: сравнение фотографий с рисунками, который сделал искусственный интеллект.</p> <p>Обсуждение: чем похожи изображения, сделанные человеком и компьютером; в чем разница между ними.</p> <p>Воображаемая ситуация: путешествие по «умному городу».</p> <p>Интерактивное задание: разработать задания для робота, используя предложенные рисунки</p>

	<p>программе); искусственный интеллект (способность компьютера учиться у человека выполнять предложенные задания)</p>	
<b>11. День матери</b>		
	<p>Мать, мама – самый дорогой и близкий человек на свете. С давних времен мать и дитя – олицетворение нежности, любви, привязанности. Мадонна – мать Иисуса Христа – воплощение любви к своему ребенку. История создания картины Леонардо-да Винчи «Мадонна Литта». Нравственная истина и ценность: «У матери чужих детей не бывает»: защита, помощь, внимание со стороны матерей детям других матерей (примеры ВОВ)</p>	<p>Слушание песни «О маме» из кинофильма «Мама» (или другой по выбору). Беседа: «Почему мама для ребенка самый близкий человек?» Рассматривание репродукции картины Леонардо да Винчи» «Мадонна Литта: «Какие чувства испытывает Мадонна, глядя на своего Сына? Какими словами можно описать взгляд Матери на Иисуса?» Дискуссия «Верно ли суждение «У матери чужих детей не бывает?» Рассматривание репродукции художника Б. Неменского «Мать». Беседа по вопросам: «Что можно рассказать о женщине, которая охраняет сон солдат, освобождавших ее село? Можно предположить, что она думает о своих детях-солдатах?» Многодетные семьи с приемными детьми в ВОВ (например, семья Деревских усыновила 20 детей, в том числе 17 из блокадного Ленинграда). Наша выставка: поздравительные открытки и плакаты «Ко дню матери»</p>
<b>12. Что такое Родина?</b>		

	<p>Родина – это страна, государство, в котором живет человек, гражданин этого государства. Здесь прошло детство, юность, человек вступил в самостоятельную трудовую жизнь. Что значит «любить Родину, служить Родине»?</p> <p>Роль нашей страны в современном мире.</p> <p>Значение российской культуры для всего мира. Уникальные объекты природы и социума, вошедшие в список ЮНЕСКО</p>	<p>Слушание (исполнение) песни «С чего начинается Родина?».</p> <p>Дискуссия: «Что я Родиной зову?» (оценка высказываний великих людей о Родине и суждений детей).</p> <p>Интерактивное задание: «Узнай объект». Восприятие фото, узнавание, называние: Уникальные объекты природы России, вошедшие в список ЮНЕСКО. Уникальные культурные объекты России, вошедшие в список ЮНЕСКО.</p> <p>Интерактивное задание: переведем названия книг наших великих поэтов и писателей, напечатанных за рубежом (Пушкина, Толстого, Чехова)</p> <p>Выставка рисунков детей «Наша Родина, как я ее вижу». Дети рассказывают о своих рисунках</p>
--	--	--

### 13. Мы вместе.

	<p>Историческая память проявляется в том, что новое поколение людей стремится воспитать в себе качества, которые отражают нравственные ценности предыдущих поколений.</p> <p>Например, ценности добра, заботы, ответственности за жизнь, здоровье и благополучие ближних: «накорми голодного, напои жаждущего, одеть</p>	<p>Эвристическая беседа: «Что такое преемственность поколений? Что переходит из поколения в поколение? Что значит выражение «всем миром»?»</p> <p>Интерактивное задание: «Обсуждение ситуаций по сюжетам картин К. Юона «Постройка дома», В. Бакшеева «За обедом», А. Корин «Трапеза»:</p> <p>«Что хотели художники рассказать зрителям этими сюжетами?»</p> <p>Работа с иллюстрацией и видеоматериалами: «Традиции трудового воспитания детей у</p>
--	--	--

	<p>нагого, навестить больного – будь милосерден».</p> <p>Благотворительные организации в современной России («Например, «Подари жизнь»)</p>	<p>разных народов»: рассматривание и оценка сюжетов картин А. Пластова «Жатва», В. Маковского «Пастушки», И. Прянишникова «Ребятишки-рыбачки», И. Шишкин «Косцы», Н. Пиманенко «Вечереет», А. Чикачев «Охотники на привале», «Рыбалка» (на выбор).</p> <p>Просмотр и обсуждение видеофильма о благотворительном фонде «Подари жизнь». Беседа: «Как мы можем помочь больным детям?»</p>
<p><b>14. Главный закон страны</b></p>		
	<p>Конституция – главный закон страны.</p> <p>Права гражданина РФ: свобода вероисповедования, право на участие в управлении делами государства; право избирать и быть избранным; право на участие культурной жизни общества (доступ к культурным ценностям)</p> <p>Обязанность гражданина РФ как установленные законом правила, которые должен выполнять каждый гражданин</p> <p>Обязанности школьника.</p>	<p>Рассматривание обложки и страницы Конституции РФ. Беседа: «Почему Конституцию называют главным законом государства?»</p> <p>Дискуссия: «Может ли общество жить без правил, которые являются правами и обязанностями каждого человека?»</p> <p>Эвристическая беседа: вспомним, какие права гражданина записаны в главном законе РФ?</p> <p>Работа с иллюстративным материалом: познакомимся с другими правами гражданина РФ (в соответствии с программным содержанием)</p> <p>Эвристическая беседа: Что такое обязанность?</p> <p>«Когда возникли обязанности члена общества?». Рассматривание иллюстраций и обсуждение рассказа учителя «Как берегли огонь в первобытном обществе?»: Почему наказывали дежурного,</p>

		<p>если он ночью у костра засыпал?</p> <p>Интерактивное задание: выберем суждения, которые рассказывают об обязанностях школьника.</p>
<p><b>15. Герои нашего времени</b></p>		
	<p>Качества героя – человека, ценою собственной жизни и здоровья, спасающего других: смелость, самопожертвование, ответственность за судьбу других, отсутствие чувства страха. Герои военных времен. Герои мирного времени</p> <p>Проявление уважения к героям, стремление воспитывать у себя волевые качества: смелость, решительность, стремление прийти на помощь</p>	<p>Рассматривание памятников героям мирного времени. Например, памятник пожарным и спасателям (Новосибирск); памятник героям, погибшим, спасая детей (Севастополь), памятник морякам-подводникам, погибшим в мирное время (Курск), памятник пожарным и спасателям МЧС (Тверь) – на выбор. Беседа: Почему героям принято ставить памятники? О чем они должны напоминать?</p> <p>Составление классной книги памяти: чтение детьми кратких рассказов-напоминаний о героях Великой Отечественной войны. Например, И.А. Покрышкин (трижды герой Советского Союза), И. Кожедуб (трижды герой Советского Союза; К. Евстигнеев (дважды герой Советского Союза), А. Матросов, Т. Фрунзе, В. Гризодубова, В. Талалихин (на выбор).</p> <p>Интерактивное задание: на основе видеоматериалов составить список героев, совершавших подвиги при исполнении служебного долга (например, С. Солнечников, Д. Маковкин, М. Малинников, Ю. Ануфриева К. Парикожа А. Логвинов Д.</p>

		<p>Максудов – на выбор) и список героев – простых граждан, пришедшим на помощь (например, В. Грушин, А. Продовиков, К. Щеголев, Игорь Няч, Артем Потехин).</p> <p>Воображаемая ситуация: представим, что мы находимся около памятника героям мирного времени. Какие цветы мы возложим к памятнику, что напишем на ленточке?</p>
<b>16. «Новый год – традиции праздника разных народов России»</b>		
	<p>История возникновения новогоднего праздника в России. Участие детей в подготовке и встрече Нового года. Традиции Новогоднего праздника в разных странах мира: Швеции, Франции, Испания, Китай, Япония – (по выбору)</p>	<p>Эвристическая беседа: «Как мы украсим наш класс к Новому году? Что сделаем своими руками? Как поздравим детей детского сада (детского дома) с Новым годом?»</p> <p>Виртуальная экскурсия в музей новогоднеой игрушки (г. Клин).</p> <p>Интерактивное задание: составление коротких историй о традиции встречи Нового года в странах мира</p>
<b>17. От «А» до «Я». 450 лет «Азбуке» Ивана Федорова</b>		
	<p>Иван Федоров - выдающийся первопечатник России, создатель первого печатного учебника для обучения детей славянской письменности. Трудности, с которыми пришлось встретиться первопечатнику. Особенности построения «Азбуки», правила, которые</p>	<p>Чтение и оценка слов Федорова, которыми он приветствует ученика:</p> <p>«...Если мои труды окажутся достойными вашей милости, примите их с любовью. А я готов трудиться и над другими угодными вам книгами,</p> <p>Интерактивное задание: используя высказывания И. Федорова, составить портрет первопечатника: каким он был, к чему стремился, какие желания были у него главными. «Помощи</p>

	<p>изучали дети в 16 веке</p>	<p>прося и поклоны творя, к коленям припадая и простираясь перед ними на земле; капающими из глубины сердца слезами моими ноги их я омывал»; «скорби и беды перенесу», лишь бы продолжать начатое дело.</p> <p>Рассматривание страниц «Азбуки», определение правил, которые изучали дети, чтобы овладеть грамотой. Беседа: «Можно ли назвать И. Федорова педагогом? Знал ли он, как нужно учить детей грамоте?</p> <p>Воображаемая ситуация: если бы вы жили в XVI веке и встретили бы И. Федорова, чтобы вы ему сказали?</p>
--	-------------------------------	---

### 18. Налоговая грамотность

	<p>Появление налогов связано с возникновением государства: это были средства для содержания органов власти, армии, чиновников. Ни одно государство не может обойтись без налогов, это – основа бюджета страны, основной источник дохода. Коллективные потребности в государстве.</p>	<p>Интерактивное задание: на основе анализа иллюстративного материала сформулировать ответ на вопрос «Что такое коллективные потребности в государстве?»</p> <p>Дискуссия: «Может ли человек отказаться платить налоги? Почему говорят, что уплата налогов - обязанность гражданина?»</p> <p>Интерактивное задание: если человек получает зарплату 8 000 руб., а налог составляет восьмую часть, то сколько рублей будет его налог?</p> <p>Дискуссия: «Может ли человек отказаться платить налоги? Почему говорят, что уплата налогов - обязанность гражданина?»</p>
--	--	--

### 19. Непокоренные (блокада Ленинграда)



	<p>Блокада Ленинграда: 900 страшных дней: холод, голод, отсутствие электричества, ежедневные обстрелы.</p> <p>Жизнь в Ленинграде продолжалась: работал военный завод, убирали снег с улиц; по радио шли передачи «Говорит Ленинград»; работали школы и дети учились.</p> <p>Дорога жизни, кабель жизни; эвакуация детей.</p> <p>Посильная помощь детей взрослым: уход за ранеными, дежурство на крыше. Под грохот канонады продолжалась культурная жизнь блокадного Ленинграда: работала филармония, блокадный театр, в музеях проводились экскурсии, печатались газеты и книги, работали выставки картин ленинградских художников.</p> <p>Январь 1944 г – снятие блокады</p>	<p>Просмотр видеофильма «Салют в Ленинграде в честь прорыва блокады». Беседа: почему ленинградцы плачут во время салюта?</p> <p>Работа с фотографиями: оценка эпизодов жизни в блокадном городе: дорога жизни, кабель жизни, наведение порядка на улице.</p> <p>Рассматривание репродукции картины художника С. Боим «Ладога – дорога жизни». Беседа по вопросам: Кто сидит в грузовике? Куда везут детей? Какая стоит погода? Чем занят солдат с красным флажком?</p> <p>Эвристическая беседа: оценка отрывков из дневника мальчика Саши (12 лет), что работал поваренком в заводской столовой.</p> <p>Рассказ учителя о радиопередаче «Говорит Ленинград», чтение стихов Ольги Берггольц.</p> <p>Рассматривание фотографий: как учились дети, чем примечателен учебный класс; помощь детей взрослым (работа в госпитале, дежурство на крышах).</p> <p>Интерактивное задание: о чем могут рассказать афиши? (описание фактов о культурной жизни блокадного Ленинграда)</p> <p>Просмотр видео (отрывка): операция «Искра». Прорыв блокады Ленинграда: как это было?</p>
<b>20. Союзники России</b>		
	Союзники современной	Просмотр видео: подписание главами государств

	<p>России. Договор о коллективной безопасности – объединение государств, которые совместно борются с терроризмом.</p> <p>Научное сотрудничество России с Белоруссией, Китаем, Индией, Кубой.</p> <p>Экономическое сотрудничество государств с Россией: Китай, Турция, Белоруссия, Сирия.</p> <p>Культурное сотрудничество государств с Россией: спортивные соревнования, художественные выставки, фестивали и конкурсы, выступления театров</p>	<p>договора о сотрудничестве (В.В. Путин и А.Г. Лукашенко)</p> <p>Интерактивное задание: подберем антонимы и синонимы к слову союзник. Сформулируем суждение: кто такой союзник.</p> <p>Рассказ учителя: что такое научное сотрудничество?</p> <p>Интерактивное задание: на основе иллюстраций описать товары, которые получает Россия из стран (Китай, Белоруссия, Турция, Сирия)</p> <p>Просмотр и оценка видео: параолимпийские соревнования; художественные выставки, выступления Большого театра за рубежом.</p> <p>Интерактивное задание: восстановим пословицу.</p> <p>Например, «В одиночку — слабы, вместе — сильны». «Где большинство, там и сила».</p>
<p><b>21. Менделеев. 190 лет со дня рождения</b></p>		
	<p>Роль научных открытий в жизни и развитии общества и человека. Д.И. Менделеев – великий химик, физик, метеоролог.</p> <p>Исследование ученых свойств веществ, атмосферы Земли, создание бездымного пороха.</p> <p>«Хобби»</p>	<p>Интерактивное задание: «Нужно проверить, потонет ли в воде данный предмет? С чего нужно начать?</p> <p>Выберите правильный ответ: спросить у взрослых; высказать предположение; посмотреть ответ в Интернете.</p> <p>Дискуссия: объясним суждение, высказанное Менделеевым – «Знать – значит предсказывать»</p> <p>Работа с репродукциями картин: И. Репин «Д.И. Менделеев»; Н.</p>

	<p>Менделеева: «чемоданных дел мастер», шахматист, художник (создатель новых красок)</p>	<p>Ярошенко «Д.И. Менделеев», В. Петров-Гринев «Портрет Д.И. Менделеева (по выбору). Беседа: каким изображен Дмитрий Иванович? Какая обстановка его окружает? Можно ли представить, о чем думает ученый?</p> <p>Работа с иллюстрациями и текстом. Тема: «Менделеев – полет на воздушном шаре». Беседа: «С какой целью создал ученый воздушный шар (стратостат)?</p> <p>Рассматривание фото любимых занятий ученого: создание чемоданов, шахматы, рисование.</p> <p>Дискуссия: почему Менделеева называли «чемоданных дел мастер»? Разве он не мог купить себе чемодан в магазине? Можно ли по свободным занятиям ученого сказать, что он был разносторонним, творческим и очень интересным человеком?</p>
<p><b>22. День первооткрывателя</b></p>		
	<p>Первопроходцами называют людей, которые открывают, изучают и описывают новые территории Земли, а также космос; первыми делают важные научные открытия. Это – мореплаватели, землепроходцы, первооткрыватели космоса, изобретатели, ученые-медики</p> <p>Проявление интереса</p>	<p>Воображаемая ситуация: ролевая игра «Рассказывают моряки кораблей «Нева» и «Надежда» (дети читают или рассказывают об отдельных событиях кругосветного путешествия Ю. Лисянского и И. Крузенштерна). Например, когда проходило путешествие, сколько оно длилось; в каких странах побывали моряки; праздник Нептуна; встреча с аборигенами.</p> <p>Интерактивное задание: на основе иллюстраций и текста к ним составить рассказ о путешествии</p>

	<p>и уважения к личности первооткрывателя, его чертам характера: целеустремленности, смелости, упорству</p>	<p>Миклухо-Маклая.          Викторина (на основе иллюстраций): «Знаешь ли ты?»: Кто открыл радио? Кто первым вышел в открытый космос? Кем был Пирогов? Кем был Склифосовский?          Рассматривание и описание героя картины художника М. Нестерова «Портрет хирурга С. Юдина». Вопросы для обсуждения: каким изображен хирург? Почему центром картины является рука врача? Какие качества героя отразил художник?          Заполним таблицу: каких мы знаем первооткрывателей – мореплавателей, землепроходцев, космонавтов, ученых</p>
<p><b>23. День защитника Отечества</b></p>		
	<p>Благодарность армии за мирную жизнь, за проявление патриотических чувств, защиту Родины, охрану ее рубежей. Преимущество поколений.          Страницы истории российской армии. «В жизни всегда есть место подвигу». Герои России мирного времени</p>	<p>Слушание песни из кинофильма «Офицеры» и просмотр соответствующего отрывка из фильма          Комментарий детей: вызвало ли волнение эта песня и эти кинокадры?          Беседа: о каких качествах солдат и офицеров советской армии говорится в песне?          Просмотр видео (фотографий): оборона Москвы, Сталинградская битва, Курское танковое сражение, парад Победы на Красной площади (по выбору).          Беседа: что принесла победа в ВОВ нашей стране и миру? Какие чувства испытывают люди разных поколений, освободившись от</p>

		<p>фашизма?</p> <p>Интерактивное задание: мини-рассказы детей на основе иллюстраций на тему «О героях мирного времени». Например: О. Федора, С. Бурнаев, А. Логвинов, С. Солнечников (по выбору).          Дискуссия: «Думали ли герои, совершая подвиги, о каких-то наградах для себя? Назовем качества героев».</p> <p>Создадим плакат к Дню защитника Отечества. Какие слова напишем, как благодарность нашей армии за их службу?</p>
<p><b>24. Как найти свое место в обществе?</b></p>		
	<p>Школьная жизнь – подготовка к взрослой жизни в обществе.</p> <p>Качества члена детского общества, которые помогают найти свое место в жизни.</p> <p>Знаешь ли ты себя: что ты хочешь, о чем мечтаешь, к чему стремишься, что для этого делаешь</p>	<p>Просмотр видео: спортивные выступления детей (художественная гимнастика, спортивные танцы, синхронное плавание – по выбору)</p> <p>Беседа: какие качества членов спортивного коллектива помогают им достичь слаженности и красоты движений?</p> <p>Интерактивное задание: нужно написать на листочке свое желание, листочек не подписывать. Сложим желания в чудесный мешочек, все перемешаем, а теперь оценим, какие из желаний относятся наши ученики только к себе, а какие – ко всему классу. Много ли в нашем обществе эгоистов или большинство имеет желания, касающиеся благополучия других</p> <p>Работа с иллюстративным материалом: что главное в жизни этих детей</p>

		<p>– «я хочу, это - мне» или «я могу и должен, это – для всех»? Кто из этих детей проявляет эгоизм? Кто – равноправный член семейного коллектива?</p> <p>Интерактивное задание: проанализируй пословицы и поговорки. Какие качества характеризуют коллектив: соотнеси слово-качество с соответствующей пословицей.</p> <p>«С ремеслом спеша дружить — в коллективе легче жить» (трудовые умения); «Веника не переломишь, а по пруту весь веник переломаешь» (согласованность, дружба); «Что одному трудно, то сообща легко» (взаимопомощь). «Без актива нет коллектива» (умение подчиняться).</p> <p>Сделаем памятку: какие качества нужно воспитывать в себе, чтобы в обществе жить в мире и согласии?</p>
<b>25. Всемирный фестиваль молодежи</b>		
	<p>Фестиваль молодежи и студентов проходит под лозунгом «За мир, дружбу, солидарность и справедливость!».</p> <p>История рождения Фестивалей.</p> <p>Фестиваль – это возможность молодых людей общаться: поделиться своими планами на будущее, рассказать о своей стране, о работе или</p>	<p>Слушание гимна фестиваля молодежи и студентов 2017 года. Беседа: О каких идеях Фестиваля говорится в его гимне? (Мы открыты всему. Дружба, мир, солидарность. Молодежь – создатели новой истории).</p> <p>Рассказ учителя: история рождения Фестивалей: первый (1947, Прага), второй (1957, Москва, последний (2017, Сочи).</p> <p>Программа Фестиваля: 1) Образовательная программа – «Россия в советское время», «День</p>

	<p>учебе. На Фестивале проводятся различные мероприятия, собрания, диспуты, дружеские соревнования, концерты. Россия принимает гостей со всего мира дружелюбно и гостеприимно</p>	<p>Африки», «День Азии и Океании», «День Европы», «Неграмотность в мире и борьба с ней». 2) Культурная программа – «Джазовый фестиваль», «Музыка будущего», «Танцевальная академия»; 3) Спортивная программа – футбол, теннис, фигурное катание, шахматы.</p> <p>Виртуальная экскурсия в образовательный центр «Сириус» (работа с иллюстративным материалом): что увидят здесь гости Фестиваля. Беседа: Для каких ребят создана школа «Сириус»? Чем учатся дети. Если бы ты был учеником этой школы, какое бы выбрал направление образования: Спорт? Науку? Искусство?</p> <p>Просмотр и оценка видео: что говорят о России и россиянах зарубежные гости Фестиваля (2017 г)? Изменилось ли отношение молодых людей разных стран о России?</p>
<p><b>26. Первым делом самолеты.... О гражданской авиации</b></p>		
	<p>Гражданской авиации России 100 лет. Значение авиации для жизни общества и каждого человека.</p> <p>Мечта человека летать воплотилась в сказках, легендах, летописях. Мечта стать летчиком, покорить воздушное пространство свойственно как</p>	<p>Просмотр видео: взлет самолета.</p> <p>Беседа: какое чувство у вас возникает, когда вы смотрите, как в воздух поднимается самолет? летали ли вы на самолете? Ваши ощущения (страшно, удивительно, радостно, удивительно).</p> <p>Рассматривание репродукции картины А. Дейнеко «Полет сквозь время». Беседа: «Можно предположить, что на картине изображена семья – летчик и два его сына? Кем хотят стать</p>

	<p>мужчинам, так и женщинам разного возраста.</p> <p>Первый самолет гражданской авиации в России. Типы современных самолетов</p>	<p>мальчишки? Кто их «заразил» интересом к небу и полетам? Будут ли мальчишки летчиками?</p> <p>Рассматривание картины А. Дейнеко «Никитка – первый русский летун». Чтение учителем отрывка из легенды: «Смерд Никитка, боярского сына Лупатова холоп», якобы смастерил себе из дерева и кожи крылья и даже с успехом летал на них».</p> <p>Рассказ учителя: «Первый гражданский самолет АНТ-9 (руководитель А. Туполев).</p> <p>Просмотр видео: «Авиация XXI века» России»: знакомимся с новыми типами российских самолетов гражданской авиации. Задание: сравните современные самолеты с первым гражданским самолетом АНТ-9</p>
<p><b>27. Крым – дорога домой</b></p>		
	<p>Крым на карте России. История присоединения Крыма к России. Крым – губерния России с 1783 года, когда у Белой скалы крымчане принесли присягу на верность России и ее императрице Екатерине Великой. Крым всегда оставался свободной частью России: было сохранено другое вероисповедание, знати присваивался титул</p>	<p>Просмотр видео: Крым на карте России. Вид Крыма с высоты птичьего полета. Беседа: Опишите, как выглядит полуостров Крым с высоты птичьего полета.</p> <p>Рассматривание иллюстраций и обсуждение рассказа учителя:</p> <p>«Присоединение Крыма к России в 1783 году.</p> <p>Просмотр видео: Севастополь – крупнейший город Крыма, построенный при Екатерине Великой.</p> <p>Работа с иллюстрациями: достопримечательности Севастополя. Виртуальная</p>



	<p>дворянский титул. Россия построила Севастополь - крупнейший порт Крыма.</p> <p>Как живет сегодня Крым: Крымский мост, трасса Таврида, благоустройство городов, восстановление сельского хозяйства, народной культуры</p>	<p>экскурсия: проедем по Крымскому мосту.</p> <p>Воображаемая ситуация: мы на уроке в начальной школе – Урок безопасности. Беседа: чему учатся дети на уроке безопасности?</p> <p>Просмотр видео: музыка и танцы крымских татар. Беседа: подберем слова для оценки искусства татарского народа</p>
--	---	--

## 28. Россия – здоровая держава

	<p>Человек должен быть здоров, жизнерадостен, закален. Правила здорового образа жизни.</p> <p>Российское государство заботится о том, чтобы все граждане были здоровы, а Россия всегда называли здоровой державой. В России строятся стадионы, детские спортивные школы и центры, бассейны. Россия – мировая спортивная держава</p>	<p>Интерактивное задание: оценим пословицы и поговорки, сформулируем правила здорового образа жизни. Например, пословицы и поговорки:</p> <p>«Двигайся больше — проживешь дольше»; «Лучше лекарства от хвори нет, делай зарядку до старости лет»; «Кто курит табак, тот сам себе враг»; «Чтоб больным не лежать, нужно спорт уважать», «Кто излишне полнеет, тот стареет», «Тот, кто закаляется, здоровьем наполняется» (на выбор)</p> <p>Интерактивное задание: нужно разложить иллюстрации на две группы:</p> <p>1) Полезно для здоровья; 2) Вредно для здоровья.</p> <p>Интерактивное задание: на тему «Физкультура зимой и летом» предложите перечень подвижных игр, физических упражнений для</p>
--	---	--

		<p>проведения интересных, веселых и полезных прогулок»</p> <p>Игра-соревнование: кто быстрее всех найдет ошибки в меню третьеклассника Пети (меню дано с нарушением баланса белков-жиров- углеводов)</p> <p>Виртуальная экскурсия в спортивную школу (на стадион). Рассказы детей, какую спортивную секцию они посещают.</p> <p>Беседа: чтобы укрепить свое здоровье, чем бы вы хотели заниматься?</p>
<b>29. Цирк! Цирк! Цирк!</b>		
	<p>Страницы истории цирка в России. Цирковые профессии и их знаменитые представители. Великий клоун Ю. Никулин. Первая женщина-укротительница тигров И. Бугримова.</p> <p>Просто ли стать цирковым артистом?</p>	<p>Рассматривание фото зрителей во время спектакля. Беседа: о чем рассказывает мимика, выражение лица зрителей? Можно ли по фотографиям ответить на вопрос: «Почему все любят цирк?».</p> <p>Рассказ учителя с использованием иллюстраций: страницы истории цирка в России: XVIII век – появление русских бродячих артистов; первые стационарные цирки братьев Никитиных; самый старый цирк в Москве на Цветном бульваре.</p> <p>Беседа: в каких городах нашего края есть цирк?</p> <p>Интерактивное задание: соедини фото с названием профессии. (Например, воздушный гимнаст, клоун, эквилибрист, укротитель, иллюзионист, наездник, жонглер, акробат) – по выбору.</p> <p>Прослушивание песни Ю. Никулина «День рождения. Старый</p>

		цирк». Беседа: «Как вы понимаете слова в песне: «Голос цирка будто голос чуда, чудо не стареет никогда!»»
<b>30. «Вижу Землю»</b>		
	<p>Первый космонавт России и мира: личность Ю.А. Гагарина. Причина, по которой космонавт решил написать книгу «Вижу Землю». Рассказ Юрия Алексеевича о своем детстве, взрослении и подготовка к полету.</p> <p>Как современный школьник может изучать планету Земля?</p>	<p>Видео: пуск корабля-спутника «Восток-1». Обсудим: Какое слово, сказанное Юрием Алексеевичем во время взлета, сейчас знает весь мир?</p> <p>Интерактивное задание: на основе иллюстраций и отрывков из книги Ю.А. Гагарина «Вижу Землю» составить рассказ на тему «Простым он парнем был».</p> <p>Дискуссия: о каких качествах Юрия-подростка говорят его слова: «Мы гордились, когда впервые что-нибудь получалось самостоятельно: удалось ли запрячь лошадь, насадить топор на топорище, поправить забор...»</p> <p>Виртуальная экскурсия в планетарий, в музей Космонавтики; восприятие репродукций картин А. Леонова о космосе – по выбору.</p> <p>Беседа: оценим наказ, который оставил людям Ю.А. Гагарин: Люди, будем хранить и приумножать эту красоту, а не разрушать ее!</p>
<b>31. 215 лет со дня рождения Гоголя</b>		
	<p>Н.В. Гоголь – великий русский писатель. Его произведения сатирически</p>	<p>Просмотр видео – памятники Н.В. Гоголю в Москве. Бесед: «Сравните изображение Гоголя на памятниках. Почему один называют «грустным», а второй</p>

освещают жизнь общества XIX века. Особенности характера писателя: застенчивость, склонность к мистике, стремление к уединению. Влияние склонности писателя к мистике, фантастике на сюжеты его произведений

Знакомство и дружба с Пушкиным.

Интерес детей к фантастическим (сказочным) произведениям. Особый стиль произведений

Гоголя: обращение к читателю; диалоги, народность языка

«веселым»)?

Работа с иллюстрациями (видео) к сказке «Ночь перед Рождеством». Беседа: есть ли среди героев сказочные? Что происходит с героями этой рождественской сказки? Напоминают ли эти события – народные волшебные сказки?

Интерактивное задание. «Волшебная сила языка Гоголя»: сравните два разных начала рассказа героя. Определите, какое начало более занимательное и привлекательное для читателя.

а) Расскажу вам о смешливом деде Максиме, который нашел заколдованное место. Вот что с ним произошло. Слушайте.

б) Ей-богу, уже надоело рассказывать! Право, скучно: рассказывай да и рассказывай, и отвязаться нельзя! Ну, извольте, я расскажу, только, ей-ей, в последний раз...

Вот если захочет обморочить дьявольская сила, то обморочит; ей-богу, обморочит!

Рассматривание репродукции картины П. Геллер. «Гоголь и Жуковский у Пушкина в Царском селе». Беседа: «Чем занимаются герои картины?»

«Почему первым слушателем своих произведений Гоголь просил быть Пушкина?»

Работа с иллюстрациями: оцените сюжеты иллюстраций, определите по ним увлечения писателя

## 32. Экологичное потребление

Экологичное потребление – как использовать природу, чтобы приносить ей как можно меньше вреда. Что значит – жизнь без отходов: отказ от ненужного, продление жизни вещей, сокращение потребления, повторное использование, переработка отходов, экономия природного материала (воды, света)

Просмотр и обсуждение видео (фото) - «Как мусор становится седьмым континентом Земли». Беседа: вредит ли природе «седьмой континент» (мусорное пятно в Тихом океане).

Интерактивное задание: что означает суждение: «относитесь к покупкам вдумчиво». Обсудим ответы: какие из них продуманные?

Например: если вещь нравится, ее нужно купить; нужно уметь отказываться от ненужного, но модного; подумать: можно ли мои старые вещи переделать; нужно, чтобы в доме было много разных продуктов; нужно покупать с умом, это сохраняет деньги.

Проведем мини-исследование: проанализируем «рождение» и жизнь какой-нибудь одежды (например, свитера, брюк): покупка шерсти (материала); создание выкройки; пошив, покупка пуговиц, молнии; сдача вещи на продажу; перевозка вещи в магазин; покупка; через месяц ношения обливаются жирным борщом; пятно не отстирывается; вещь выбрасывается...

Вопрос для обсуждения: можно ли считать это экологичным потреблением?

Задание: заполним памятку «Экологичное потребление – это...»

## 33. Труд крут!

	<p>Страницы прошлого: трудились ли люди первобытного общества? Труд – основа жизни человека и развития общества.</p> <p>Не только талант определяет успешность т рудовой деятельности. Человек должен иметь знания и умения, быть терпеливым и настойчивым, не бояться трудностей (труд и трудно – однокоренные слова), находить пути их преодоления. Человек должен любить свою работу и любую выполнять старательно и ответственно. В современных условиях значительная часть труда – работа коллективная</p>	<p>Просмотр отрывка из мультфильма «Нехочуха». Дискуссия: «Может быть прав мальчик – герой мультфильма, что легко и хорошо жить, если тебя обслуживают роботы?»</p> <p>Виртуальное путешествие в прошлое. Рассматривание иллюстраций на тему «Жизнь первобытного общества». Беседа: каким трудом занимались первобытные люди? Какие цели труда достигались?</p> <p>Дискуссия на основе рассматривания пейзажа И. Левитана. Вопрос для обсуждения: «Только ли талант художника определяет ценность его живописи?» (умение наблюдать, чувствовать цвет, форму, пространство, владеть кистью и красками).</p> <p>Интерактивное задание: «Как хлеб на стол пришел?» На основе иллюстративного материала ответить на вопросы: «Как доказать, что деятельность хлебороба носит коллективный характер?», «При каком условии деятельность хлеборобов будет успешной?»</p> <p>Работа в группах: определите значение пословиц и поговорок о труде.</p> <p>«Яблоню ценят по плодам, а человека – по делам», «Не лежи на печи, будешь есть калачи», «Не делай наспех, сделаешь курам нас мех»</p>
--	---	---

## 34. Урок памяти

Зачем человеку историческая память? Может ли общество существовать без исторической памяти? Страницы героического прошлого, которые нельзя забывать. Преимущество поколений в области трудовой деятельности, образования, науки. Качества россиянина, которые переходят из поколения в поколение. Музеи, книги, произведения живописи как хранители исторической памяти. Память и профессия человека: знаменитые профессиональные династии России

Встреча с выпускниками школы: что они помнят о своей школьной жизни?

Просмотр видео: что такое историческая память? Беседа: может ли человек и общество жить без памяти о прошлом? Что каждый из вас помнит о своем детстве? Эти воспоминания приятны, нужны вам?

Интерактивное задание: соотнесите иллюстрацию о героическом прошлом России с названием события. Какое чувство объединяло граждан России, когда Родине грозила опасность? Какие качества проявляли герои этих событий?

Работа с иллюстративным материалом: сравнение школы Древней Руси с современной школой; число факультетов в МГУ имени Ломоносова в год его открытия и сегодня. Формулирование суждений: вклад в развитие общества научных открытий (например, радио, телевидения, компьютера). Дискуссия: может ли современное общество отказаться от музеев, книг, произведений живописи?

Рассказ учителя: профессиональные династии России (ученых, врачей, музыкантов и др.). Вопрос для обсуждения: «Почему дети выбирают профессии своих родителей?»

### 35. Будь готов! Ко дню общественных организаций

	<p>История рождения советских общественных организаций: «Звездочка», пионерская организация имени Ленина, комсомол.</p> <p>Участие общественных организаций (общественных движений) в жизни общества. Чем занимаются общественная организация (общественное движение) «Зеленая планета», «Детский орден милосердия», «Интеллект будущего». Наше участие в общественном движении детей и молодежи</p>	<p>Просмотр видео: детские общественные организации Советского Союза: как они возникли и чем занимались.</p> <p>Интерактивное задание. Послушаем представителей разных движений. Проанализируем их девизы. Сделаем вывод: какой деятельностью занимаются их члены. Предложим организациям дополнить их план мероприятия.</p> <p>«Движение первых»: взаимопомощь, историческая память, культура народов России.</p> <p>«Интеллект будущего»: конкурсы и соревнования.</p> <p>«Детский орден милосердия»: помощь детям, испытывающим трудности в учении.</p> <p>Дискуссия: если бы мы создавали общественную организацию или общественное движение, какой бы выбрали девиз?</p>
--	--	---

### 36. Русский язык великий и могучий. К 225-летию со дня рождения А.С.

#### Пушкина

	<p>А.С. Пушкин – великий русский поэт. Поэзия Пушкина известна и любима во всем мире. Условия жизни, которые повлияли на становление таланта</p>	<p>Рассматривание фото книг стихов А.С. Пушкина, переведенных на иностранные языки. Индивидуальное задание детям – перевод названий с английского (французского, немецкого) языка.</p> <p>Работа с иллюстративным</p>
--	--	---



	<p>поэта: влияние бабушки и няни; учеба в Царскосельском лицее.</p> <p>А.С. Пушкин - преобразователь литературного русского языка. Он приблизил его к народному языку, отошел от высокопарного стиля, ввел живую разговорную речь</p>	<p>материалом: описание портретов бабушки и няни Александра Сергеевича.</p> <p>Воображаемая ситуация. Представим, что мы можем наблюдать, как Пушкин читает стихи няне. Рассмотрим рисунок Н. Ильина: «Пушкин и няня. Зимний вечер», прочитаем отрывок из стихотворения.</p> <p>Рассматривание репродукции картины И. Репина «Пушкин на лицейском экзамене». Беседа: «Увлечен ли поэт чтением своего стихотворения? Как реагирует Державин на его выступление?». Оценка слов Державина «Прекрасно! Великолепно! Господа, да это истинная поэзия!»</p> <p>Интерактивное задание: оценим разговорный стиль поэзии А.С. Пушкина, близость языка к народному, яркость, выразительность языка (на примерах из его произведений)</p>
--	---	--

бюджетное общеобразовательное учреждение  
Нюксенского муниципального района Вологодской области  
«Городищенская средняя общеобразовательная школа»

Согласовано с методическим советом  
школы  
\_\_\_\_\_Петрова  
О.И. \_\_\_\_\_  
«\_\_29\_\_» \_\_\_\_\_августа \_\_\_\_\_  
2023г.  
Протокол №\_1\_\_\_\_\_

УТВЕРЖДАЮ  
Директор школы  
\_\_\_\_\_/ Согрина Е.И./  
Приказ №\_01.08.2023\_\_\_\_\_  
от «\_\_29\_\_»\_августа \_\_\_\_\_2023г.

Рабочая программа  
по внеурочной деятельности кружка  
"Мир профессий"  
(профориентационное направление)

(3 класс)  
Чуриной Светланы Александровны  
высшая квалификационная категория

2023-24учебный год

## Пояснительная записка

Основными особенностями ребенка младшего школьного возраста являются любознательность, познавательный интерес, открытость внешнему миру. Поэтому перед начальной школой стоит увлекательная и сложная задача: определить роль и место профориентационной работы. Чтобы ребёнок осознанно сделал свой выбор во взрослой жизни, его надо познакомить с максимальным количеством профессий, начиная с ближнего окружения, т. е. с профессиями людей, хорошо знакомых, чей труд дети наблюдают изо дня в день. Ознакомление с миром профессий, их социальной значимостью и содержанием есть немаловажная составляющая системного знания.

Программа внеурочной деятельности по социальному направлению «Мир профессий» обеспечивает знакомство с разнообразием профессий уже на начальной ступени обучения, а также в силу возрастных возможностей младших школьников обеспечивает условия - исследовать способности обучающихся применительно к рассматриваемой профессии.

1. Федеральный закон от 29.12.2012 № 273-ФЗ «Об образовании в Российской Федерации» с последующими изменениями;
2. Приказ Минпросвещения России от 22.03.2021 № 115 "Об утверждении Порядка организации и осуществления образовательной деятельности по основным общеобразовательным программам - образовательным программам начального общего, основного общего и среднего общего образования";
3. Приказ Министерства просвещения России от 31.05.2021 №286 «Об утверждении Федерального государственного образовательного стандарта начального общего образования»;
4. Приказ Минпросвещения РФ от 16.11.2022 года № 992 «Об утверждении федеральной образовательной программы начального образования»;
4. Постановление главного государственного санитарного врача РФ от 28 сентября 2020 г. № 28 "Об утверждении санитарных правил СП 2.4.3648-20 "Санитарно-эпидемиологические требования к организациям воспитания и обучения, отдыха и оздоровления детей и молодежи" (далее - СП 2.4.3648-20);
5. Постановление главного государственного санитарного врача РФ от 28 января 2021 г. № 2 Об утверждении санитарных правил и норм СанПиН 1.2.3685- 21 "Гигиенические нормативы и требования к обеспечению безопасности и (или) безвредности для человека факторов среды обитания" (далее — СанПиН 1.2.3685- 21);
6. Приказ Минпросвещения России от 21.09.2022 г. № 858 "Об утверждении федерального перечня учебников, допущенных к использованию при реализации — имеющих государственную аккредитацию образовательных программ начального общего, основного общего, среднего общего образования организациями, осуществляющими образовательную деятельность, и установления предельного срока использования исключенных учебников" (с последующими изменениями)

7. Устав бюджетного общеобразовательного учреждения «Городищенская средняя общеобразовательная школа», утвержденного приказом управления образования администрации Нюксенского муниципального округа Вологодской области от 16.01.2023 года № 01-03/07;

8. Основная общеобразовательная программа начального общего образования, реализующая ФГОС НОО, утвержденная приказом БОУ «Городищенская СОШ» от 31.08.2023 № 57.

9. Положение о рабочих программах учебных предметов, учебных курсов (в том числе внеурочной деятельности), учебных модулей, утвержденное приказом БОУ «Городищенская СОШ» от 25.05.2023 № 01.09/34-02.

**Цель программы** – ознакомление с миром профессий, их социальной значимостью и содержанием.

**Задачи программы:**

- формировать положительное отношение к труду и людям труда
- развивать интерес к трудовой и профессиональной деятельности у младших школьников.
- содействовать приобретению обучающимися желания овладеть какой-либо профессией

### **Общая характеристика программы «Мир профессий»**

Программа внеурочной деятельности по социальному направлению «Мир профессий» состоит из четырёх модулей:

Первый модуль 1 класс: формирование знаний о труде, понимание значения труда для жизни общества и каждого человека

Второй модуль 2 класс: формирование творческого воображения, мышления, интереса к трудовой и профессиональной деятельности; желания овладеть какой-либо профессией

Третий модуль 3 класс: развитие интеллектуальных способностей, обогащение представлений о различных сторонах профессий;

Четвёртый модуль 4 класс: формирование у обучающихся чувства ответственности, способности ориентироваться в многообразии трудовой деятельности людей Кемеровской области.

**Основным методом** реализации программы является метод проблемного обучения, позволяющий путём создания проблемных ситуаций, с помощью информационных вопросов и гибкого их обсуждения повысить заинтересованность учащихся в тематике занятий. Каждое занятие имеет тематическое наполнение, связанное с рассмотрением определённой профессии, поэтому дети имеют возможность расширить свои представления о мире профессий, а также в силу возрастных возможностей исследовать свои способности применительно к рассматриваемой профессии.

**Связь межпредметных областей с внеурочной деятельностью** Изучение программы внеурочной деятельности по социальному направлению «Введение в мир профессий» тесно связано с такими дисциплинами как «Математика», «Русский язык», «Литературное чтение», «Изобразительное искусство», «Технология», «Музыка», «Окружающий мир».

## **Описание места программы «МИР профессий» в учебном плане**

Программа внеурочной деятельности по социальному направлению «Мир профессий» предназначена для обучающихся 3 класса, с учётом реализации её учителями начальных классов, занимающимися вопросами профессионального просветительства, профориентационной работой, социальной адаптацией детей в возрасте 9- 10 лет.

Данная программа составлена в соответствии с возрастными особенностями обучающихся и рассчитана на проведение 0,5 часа в неделю: 17 часов в год

### **Личностные, метапредметные и предметные результаты освоения программы «Мир профессий»**

В ходе реализации программы обучающиеся должны овладевать специальными знаниями, умениями и навыками. К ним относятся:

- когнитивные – знания обучающихся о труде, о мире профессий;
- мотивационно-личностные – отношение к труду, интерес к профессиям, желание овладеть какой-либо профессиональной деятельностью;
- поведенческие - навыки трудовой деятельности, ответственность, дисциплинированность, самостоятельность в труде.

**Метапредметными результатами** программы внеурочной деятельности по социальному направлению «Мир профессий» - является формирование следующих универсальных учебных действий (УУД):

#### **1. Регулятивные УУД:**

- Учить высказывать своё предположение (версию) на основе работы с иллюстрацией, учить работать по предложенному учителем плану.
- Средством формирования этих действий служит технология проблемного диалога на этапе изучения нового материала.
- Учиться совместно с учителем и другими учениками давать эмоциональную оценку деятельности класса на уроке.
- Средством формирования этих действий служит технология оценивания образовательных достижений (учебных успехов).

#### **2. Познавательные УУД:**

- Перерабатывать полученную информацию: делать выводы в результате совместной работы всего класса.
- Преобразовывать информацию из одной формы в другую: составлять рассказы на основе простейших моделей (предметных, рисунков, схематических рисунков, схем); находить и формулировать решение задачи с помощью простейших моделей (предметных, рисунков, схематических рисунков).

#### **3. Коммуникативные УУД:**

- Умение донести свою позицию до других: оформлять свою мысль в устной и письменной речи (на уровне одного предложения или небольшого текста).
- Слушать и понимать речь других.
- Средством формирования этих действий служит технология проблемного диалога (побуждающий и подводящий диалог).

- Совместно договариваться о правилах общения и поведения в школе и следовать им.
- Учиться выполнять различные роли в группе (лидера, исполнителя, критика). Средством формирования этих действий служит организация работы в парах и малых группах (в приложении представлены варианты проведения уроков).

**Второй уровень результатов** (2–3-й классы) – формирование ценностного отношения к социальной реальности. Сюжетно-ролевые, продуктивные игры («Почта», «В магазине», «Выпуск классной газеты»)

Для оценки планируемых результатов освоения программы рекомендовано использовать диагностический инструментарий, представленный в таблице (таблица 1)

<b>Критерии</b>		<b>Показатели</b>	<b>Методики диагностики</b>
Когнитивный знания учащихся о труде, о мире профессий	<b>Уровень сформированности трудового сознания</b>	1. Знания о труде. 2. Понимание значения труда для жизни общества и каждого человека. 3. Знания об основных профессиях, их особенностях.	Тестирование (Тесты «Зачем нужен труд?», «Какая это профессия?»)
Мотивационно-личностный отношение к труду, интерес к профессиям, желание овладеть какой-либо профессиональной деятельностью		1. Отношение к труду и людям труда 2. Интерес к трудовой и профессиональной деятельности. 3. Желание овладеть какой-либо профессией	Наблюдение Методика «Продолжи предложение» Беседа «Кем быть?»
Поведенческий Навыки трудовой деятельности, ответственность, дисциплинированность, самостоятельность в труде	<b>Уровень трудовой активности</b>	1. Навыки трудовой деятельности. 2. Проявление трудолюбия, старательности. 3. Добросовестность, активность, ответственность в учебном труде.	Наблюдение. Анализ продуктов трудовой деятельности.

**Итоги учёта** знаний, умений, овладения обучающимися универсальных учебных действий подводятся посредством листов педагогических наблюдений, опросников. Учет знаний и умений для контроля и оценки результатов освоения программы внеурочной деятельности происходит путем архивирования творческих работ обучающихся, накопления материалов по типу «портфолио».

Контроль и оценка результатов освоения программы внеурочной деятельности зависит от тематики и содержания изучаемого раздела. Продуктивным будет контроль в процессе организации следующих форм деятельности: викторины, творческие конкурсы, ролевые игры, школьная научно-практическая конференция.

## V. Описание ценностных ориентиров содержания программы

**Ценность труда и творчества.** Труд – естественное условие человеческой жизни, состояние нормального человеческого существования. Особую роль в развитии трудолюбия ребёнка играет его учебная деятельность. В процессе её организации у ребёнка развиваются организованность, целеустремлённость, ответственность, самостоятельность, формируется ценностное отношение к труду в целом.

**Ценность человечества.** Осознание ребёнком себя не только гражданином России, но и частью мирового сообщества, для существования и прогресса которого необходимы мир, сотрудничество, толерантность, уважение к людям.

**Ценность гражданственности и патриотизма** – осознание себя как члена общества, народа, представителя страны, государства; чувство ответственности за настоящее и будущее; интерес к своей стране: её истории, языку, культуре, её жизни и её народу.

**Ценность общения** – понимание важности общения как значимой составляющей жизни общества, как одного из основополагающих элементов культуры

### Тематическое планирование курса «Мир профессий» в третьем классе

№ п\п	Наименование темы	Кол-во часов	Форма работы
1	Приглашение инспектора ГИБДД: беседа по ПДД и практикум – игра «Мы – пешеходы».	1 ч	Беседа + практикум-игра
2	Викторина «Все профессии нужны – все профессии важны!». Тест: «Какая профессия мне больше подходит?»	1 ч	Практикум-игра
3	Кто такой мастер? Что такое призвание?	1 ч	Беседа
4	Профессии наших мам.	1 ч	Беседа с приглашением мам
5	Профессии наших пап.	1 ч	Беседа с приглашением пап
6	«Кем быть? Каким быть?» Выход в сельскую библиотеку. Совместное мероприятие.	1 ч	Беседа - практикум
7	Бухгалтер. Кто может работать по этой профессии?	1 ч	Беседа с приглашением школьного бухгалтера
8	Менеджер. Кто может работать по этой профессии?	1 ч	Беседа с приглашением выпускницы школы
9	Спасатель. Кто может работать по этой профессии?	1 ч	Беседа
10	«Калейдоскоп профессий». Знакомство с профессиями наших шефов.	1 ч	Экскурсия КС-

			15
10	Профессия – фермер. Кто может работать по этой профессии?	1 ч	Беседа
11	Экскурсия на фермерское угодье.	1 ч	Экскурсия, встреча с фермером
12	Поэтическая игротка «В мире профессий».		Практическое занятие
13	Конкурс рисунков: « Все работы хороши».		Практическое занятие
14	Кто может работать по этой профессии? Где может работать художник?		Беседа
15	Экскурсия в музей села Нюксеница		Экскурсия
16	«Пишем «Книгу Мира»». Сбор и обработка стихотворений, загадок, пословиц о труде. Разучивание стихотворений к празднику.		Практикум – игра.
17	Итоговое мероприятие совместно с библиотекой «Праздник профессий», конкурс сочинений «Радуга профессий»		Практическое занятие

### Литература

- Анохина Т. Педагогическая поддержка как реальность современного образования. - М.: ИПИ РАО, 1998.
- Асмолов, А.Г. Ягодин, Г.А. Образование как расширение возможностей развития личности [Текст] / А.Г. Асмолов, Г.А. Ягодин // Вопросы психологии. – 1992. - №1. С.6-13.
- Благинина Е. Н. Тишина. – М.: «Просвещение», 2004.
- Божович, Л.И. Личность и её формирование в детском возрасте [Текст] / Л.И. Божович. – М., 1968.
- Борисова Е.М., Логинова Г.П. Индивидуальность и профессия. - М.: Знание, 1991.
- Газман О.С. Педагогическая поддержка детей в образовании. - М.: Инноватор, 1997.
- Дмитриев, Ю. Соседи по планете [Текст] / Ю. Дмитриев. - СП «Юнисам», 1985.
- Журкова, А.Я. Чистякова С.Н. Методика формирования профессионального самоопределения школьников на различных возрастных этапах [Текст]: учеб, пособие / А.Я Журкова, С.Н. Чистякова. - Кемерово, 1996.
- Загребина, Г.В. Давай устроим праздник [Текст] / Г.В. Загребина. - Ярославль, 2003.
- Игумнова, Е. Банкир, фермер или портной... кто же я буду такой??? [Текст]: учеб. пособие для преподавателей / Е. Игумнова. - Новосибирск, 1994
- Климов Е.А. Психология в профессиональном самоопределении. - Ростов-на-Дону: Феникс, 1997.
- Климов Е.А. Путь в профессионализм. - М.: Флинта, 2003.
- Кугач, А.Н. Турыгина, С.В. Школьные праздники, конкурсы, шоу-программы [Текст]: учеб, пособие / А.Н. Кугач, С.В. Турыгина. - Ярославль, 2004.
- Образцова, Т.Н. Ролевые игры для детей [Текст] / Т.Н. Образцова. - М.: ООО “Этрол”, ООО “ИКТЦ “ЛАДА”, 2005.



Пряжников Н.С. Профессиональное и личностное самоопределение. -М.: Изд. «Институт практической психологии»; Воронеж: Изд. НПО «МОДЭК», 1996.

Пряжников Н.С. Психологический смысл труда. - М.: Изд. «Институт практической психологии»; Воронеж: Изд. НПО «МОДЭК», 2001.

Федин, С. Игры в пути [Текст]: учеб, пособие / С. Федин. - М.; 2000.

Формирование социально активной личности в младшем школьном возрасте [Текст] / сост. А. Дмитриева, А. Попова. – М.: Прометей, 1993

Энциклопедия «Мир профессий». – М.: Изд. «Знание», 2005. Энциклопедия «Я познаю мир». – М.: Изд. Дрофа, 2007.

Яровая, Л. Н., Жиренко, О.Е. Внеклассные мероприятия, 2 класс [Текст]: учеб, пособие / Л. Н. Яровая, О.Е. Жиренко. - М: «Вако», 2004

## Методические рекомендации

## Приложение 1

### Тест «Зачем нужен труд»

1. Можно ли прожить всю жизнь не трудясь? Как ты к этому относишься?
  - а) не знаю, не задумывался – 2 балла
  - б) можно, но это неинтересно – 3 балла
  - в) можно, и это интересно, можно делать все что хочешь – 1 балл
2. Зачем люди трудятся?
  - а) чтобы получать деньги – 2 балла
  - б) труд приносит радость, делает человека уважаемым в обществе – 3 балла
  - в) не знаю – 1 балл
3. Ты хотел бы, чтобы твоя работа была:
  - а) интересной и полезной людям – 3 балла
  - б) не обязательно интересной, но высокооплачиваемой – 2 балла
  - в) я об этом еще не думал – 1 балл
4. Кого можно назвать трудолюбивым человеком?
  - а) того, кто трудится честно, выполняет качественно свою работу – 2 балла
  - б) того, кто трудится с любовью – 3 балла

в) не знаю – 1 балл

Высокий уровень – 12 баллов

Средний уровень – 8-11 баллов

Низкий уровень – 7 и менее баллов

**Тест «Какая это профессия?»**

1. Как называется профессия, представитель которой занимается покрасочными работами?

- художник
- оформитель
- маляр – 1 балл

2. Чем занимается хлебороб?

- печет хлеб
- выращивает хлеб – 1 балл
- сеет зерно

3. Как называется профессия, представитель которой проектирует здания?

- строитель
- чертежник
- архитектор - 1

4. Представитель какой профессии лечит животных?

- врач
- животновод
- ветеринар – 1 балл

5. Назови профессии, которые ты знаешь. Чем занимаются люди – представители этих профессий?

Каждый правильный ответ оценивается в 1 балл.

Высокий уровень – 20 и более баллов

Средний уровень – 15-19 баллов

Низкий уровень – 14 и менее баллов

**Методика незаконченных предложений**

1. Каждый человек должен трудиться, потому что...
2. Труд должен приносить...
3. Я хотел (а) бы выбрать профессию ...
4. Моя будущая работа требует...

**Высокий уровень.** Учащийся понимает, что труд должен приносить пользу людям, чувство удовлетворения себе. У учащегося имеются определенные профессиональные интересы, он знает, какие качества необходимо развивать в себе, чтобы овладеть выбранной профессией.

**Средний уровень.** Учащийся представляет трудовую деятельность как средство достижения материального благополучия. У учащегося имеются определенные профессиональные интересы, но он не задумывается о том, какие качества необходимо развивать в себе, чтобы овладеть выбранной профессией.

**Низкий уровень.** У учащегося отсутствуют представления о значении труда для него самого, для окружающих. Отсутствуют осознанные профессиональные интересы.

*Приложение 4*

**Анкета для выявления трудового сознания младших школьников.**

1. Для чего нужно трудиться?
2. Какова цель труда?
3. Какие ты знаешь профессии?
4. Какие профессии самые нужные людям?

5. Какие профессии самые сложные?
6. Какой труд сложнее: умственный или физический?
7. Кем ты хочешь стать после окончания средней школы?
8. Нужно ли любить свою профессию?
9. Что нужно, чтобы стать профессионалом, хорошим специалистом?
10. Какие учебные предметы ты любишь больше других?
11. Как ты учишься?
11. Твое любимое занятие в школе и дома.
12. Какое поручение тебе хотелось бы выполнить?
13. Что читаешь?
14. Что ты считаешь самым интересным и важным в жизни?
15. Считаешь ли ты полезным тот труд, который тебе приходится делать?

*Приложение 5*

**Таблица результативности констатирующего эксперимента по выявлению уровня трудовой активности у обучающихся**

В-высокий

С-средний

Н-низкий

№ п/п	Ф.И. ученика	Уровень сформированности трудового сознания	Уровень трудоовой активности
1			
2			
3			
4			
5			
6			
7			
8			
9			
10			
11			
12			
и т.д			

Итого: высокий (%)

средний

низкий

*Приложение 6*

**Игра Клуб веселых мастеров**

**Ведущий.**



Привет, друзья! Сегодня в школе  
Большой и интересный день.  
Мы приготовили веселый,  
Чудесный праздник – КВМ.

**Чтец.**

Знают мамы, знают дети,  
Знает взрослый и малыш:  
На безногом табурете  
Ни за что не усидишь.  
Без колес не сдвинешь воза,  
Хоть впряги в него коня;  
Не спасешься от мороза,  
Если в печке нет огня;  
От иголки мало толка, Если без ушка иголка.  
Так и руки – без труда  
Не годиться никуда.

На сцену выходит команда «Рукодельница» (участницы выступают в изделиях, сшитых своими руками).

**Капитан.** Вас приветствует команда «Рукодельницы». Наш девиз...

Все. «Не привыкай к безделью. Учись рукоделью».

Мы веселые девчата,

И не любим мы скучать.

С удовольствием мы с вами

Будем в КВМ играть!

На сцену выходит команда «Добры молодцы».

**Капитан.** Команда «Добры молодцы! Приветствует вас. Наш девиз...

Все. «Всякому молодцу ремесло к лицу».

Мы ребята боевые

Любим мы сражаться,

И сегодня в КВМ

Начинаем соревноваться.

От каждой команды выходят по одному участнику. За 1 минуту девочка должна забить 5 гвоздей в брусок, а мальчик – пришить пуговицу.

Болельщики тем временем отвечают на загадки о профессиях.

**Загадки о профессиях**

Кто по рельсам – по пугам  
Поезда приводит к нам? (Машинист)

Вот на краешке с опаской  
Он железо красит краской  
У него в руках ведро,  
Сам расписан он пестро.  
(Маляр).

Ставят ловких две руки  
Каблуки на башмаки  
И набойки на каблук –  
Тоже дело этих рук. (Сапожник).

На работе день деньской  
Управляет он рукой  
Поднимает та рука  
Сто пудов под облака. (Крановщик)

Пускай лекарства пить невкусно,  
Пускай чуть-чуть болят уколы,

Ты к ней придешь больной и грустный,  
Уйдешь – здоровый и веселый.  
(Медсестра или врач)

Целый день плясунья наша  
Рада по полу плясать.  
Где попляшет, где помашет,  
Ни соринки не видать.  
(Половая щетка)

Он охотно пыль вдыхает, не болеет, ни чихает.  
(Пылесос)

## *Приложение 8*

### **Игра «Определить профессию»**

Задание первое. Определить профессию по пантомиме .

Ученики старших классов «изображают»несколько профессий, а члены команд их отгадывают.

Задание второе. Кто кем работает? Образовать женский род от названия следующих профессий:

Повар – повариха

Певец – певица

Портной – портниха

Продавец – продавщица

Пианист – пианистка

Поэт – поэтесса

Писатель – писательница

Плотник - ...

Пекари - ...

Школьник – школьница

Ученик – ученица.

Задание третье. Закончить фразу.

Трактор водит... (тракторист),

Электричку - ... (машинист),

Стены выкрасил ... (маляр),

Доску выстругал ... (столяр),

В доме свет провел ... (монтер),

В шахте трудиться ... (шахтер),

В жаркой кузнице - ... (кузнец),

Все кто знает - ... молодец!

**Конкурс «Пословицы о труде»**

Данный конкурс состоит из четырех заданий.

В первом задании команды должны вспомнить как можно больше пословиц.

1. Без дела жить – только небо коптить.
2. Без труда не выловишь и рыбку из пруда.
3. Без труда нет и плода.
4. Было бы терпенье будет и уменье.
5. Всякий человек в деле познается.
6. Дело мастера боится.
7. Делу – время, потехи – час.
8. Долог день до вечера, коли делать нечего.
9. Кто любит трудиться, тому на месте не сидится.
10. Не говори - не умею, а говори научусь!
11. Под лежащий камень вода не течет.
12. Пролениться - и хлеба лишиться.
13. Судят не, по словам, а по делам.
14. Терпенье и труд все перетрут.
15. Труд человека кормит, а лень портит.
16. Умелые руки не знают скуки.
17. Что сделано наспех, то и сделано на смех.

Во втором задании необходимо закончить пословицу. Например: Труд человека кормит, а ... (лень портит).

Какая команда вспомнит большее количество пословиц.

Задание 1-й команде.

Какова пряжа ... (такова и рубаха).

Скоро сказка сказывается ... (да не скоро дело делается).

Мало хотеть ... (надо уметь).

Задание 2-й команде.

Маленькое дело ... лучше большого безделья).

Глаза страшатся, а ... (руки делают).

Терпенье и труд ... (все перетрут).

Ведущий. В третьем задании необходимо «оживить» пословицу.

Командам на выбор предоставляется пословица. Участники команд должны без слов в любой форме передать ее смысл.

Ведущий. И наконец, четвертое задание – «Пословица в рисунке». Нужно сложить в слова первые буквы изображенных на картинках предметов и прочитать пословицу за минуту.

Ответ: Тише едешь – дальше будешь.

*Приложение 10*

### **Шуточная игра «Труд и профессия»**

Ведущий. Эх, я! Рубаха новая,

И голова садовая!

Надо же соображать:

Пора конкурс капитанов начинать!

Задание первое. Прочитать слова.

Ведущий.

Какие буквы странные...

Совсем, как иностранные...

Ответы: стачной шов, верстак.

Задание второе. Запеленать куклу.

Задания третье. Ответить на шуточные вопросы:

1. Кто такой солист? (Мастер по засолке огурцов.)
2. Что такое показуха? (Посещение врача»ухо-горло-носа» - показ уха.)
3. Назовите имя первой женщины-летчика? (Баба-Яга)
4. Что самое первое вы делаете утром? (Просыпаюсь.)

**Занятие: Школьное и профессиональное образование**

**Цель.** Показать детям необходимость школьного и профессионального образования.

**Задачи.**

1. Убедить детей, что образование является потребностью человека: оно необходимо для работы, общения, реализации своих интересов.
2. Показать зависимость между образованностью и уважением к человеку.
3. Выделить источники получения образования.

**Оборудование.** Тетрадь творческих заданий для 1-го класса.

**Основные понятия и категории.** Образование, знания.

Ход занятия

К этому уроку дети уже знают о физиологических потребностях (еда, вода, воздух, тепло и др.), о потребности в безопасности и сохранении здоровья. Теперь настало время познакомиться с потребностью людей в образовании.

**Учитель.** Скажите, зачем каждый из вас пришел в школу?

**Дети.**

- Так захотели родители.
- Хочу получить знания, чтобы стать ученым (коммерсантом, летчиком, банкиром, парикмахером).
- Все ходят в школу и т.д.

Учитель обобщает высказывания детей, подводит их к мысли о том, что в школе они получают необходимые знания и умения, разовьют интересы, воспитают самостоятельность и другие качества, необходимые в жизни. Показывает связь между экономикой как способом рационально вести хозяйство и образованием человека. Ведь даже личное и домашнее хозяйство нельзя разумно вести без определенных знаний.

**У.** Пусть поднимут зеленые карточки те дети, кто пришел в школу только по настоянию родителей.



Часть детей поднимают зеленые карточки.

**У.** Ваши родители уже поняли, что без образования невозможно нормально организовать жизнь, поэтому они хотят, чтобы их дети хорошо учились. Поднимите зеленые карточки те, кто пришел в школу, чтобы получить знания и стать учителем, летчиком, банкиром... Почему вы хотите получить образование?

**Д.** Чтобы много знать.

– Чтобы уметь писать, считать, рисовать, танцевать.

– Чтобы быть умным.

– Чтобы получить потом хорошую работу и зарабатывать много денег.

**У.** Представьте, что перед вами стоит ученик, у которого нет желания учиться. Постарайтесь за 30 секунд привести как можно больше аргументов, которые повлияют на его желание учиться.

**Д.** В школе интересно, много друзей.

– Ты сможешь потом поступить в институт.

– Ты будешь много знать и уметь: читать...

– Без образования нельзя найти работу.

– У тебя зарплата будет больше.

– Если не будешь ходить в школу, останешься глупым.

**У.** Образование влияет на экономику семьи, предприятия, государства и даже на мировую экономику. В тех государствах, где много образованных людей, выше экономические результаты: лучше используются материалы и оборудование, дешевле производство продуктов питания, одежды.

Далее целесообразно предложить школьникам выполнить задания из Тетради творческих заданий (ТТЗ).

В задании 1 учащимся предлагается отметить знаком "+" изображения предметов, помогающих удовлетворять потребность в образовании. В задании 1 нарисованы: часы, конфеты, компьютер, ключики и шайба, кукла, книга, глобус, мяч, карандаши, циркуль.

В задании 2 предлагается указать стрелками названия учебных предметов, изучение которых поможет детям справиться с изображенными на рисунках делами: девочка пишет письмо (русский язык); мальчик оплачивает покупку в кассе (математика); мальчик разговаривает с индейцем (иностранный язык); мальчик убегает от злой собаки (физкультура); дети делают скворечник (труд).

Когда школьники справятся с заданиями в ТТЗ, учитель спрашивает у трех-четырех учеников: какие предметы у них самые любимые? Выслушав ответы, организует беседу с детьми.

**У.** Всем ли людям нужны одинаковые знания?

**Д.** Да.

**У.** Отличается ли образование летчика от образования, например, повара?

**Д.** Это разные профессии.

– Для каждой профессии нужно свое образование.

– Сначала все в школе учатся. Значит, наполовину одинаковое.

**У.** Где можно получить образование?

**Д.** В школе.

– Дома.

– В библиотеке.

– В институте.

**У.** Образование получают в образовательных учреждениях: школе, техникуме, лицее, гимназии, институте, колледже, университете. Все люди получают сначала общее образование в школе, а уже потом профессиональное. Профессиональное образование помогает людям правильно пользоваться инструментами, оборудованием, творчески относиться к делу. Можно ли сразу поступить в университет, не получив образования в школе?

**Д.** Нет, нужно знать то, что изучают в школе.

– Нет. Возраст не тот.

Затем учитель предлагает детям открыть в ТТЗ задание 3 и написать рядом с изображенными там предметами, люди каких профессий используют их в своей работе. Там изображены краски и кисти, швейная машинка, кирпичи и мастерок, кастрюли и половник, скрипка, термометр, шприц. Дети выполняют задание 3.

В заключение урока учитель читает школьникам стихотворение С.Маршака "Мастер-ломастер", текст которого приведен в методическом пособии.

**У.** А теперь ответьте на следующие вопросы:

За что герой стихотворения получил такое прозвище?

Легко ли быть настоящим мастером?

Что необходимо предпринять, чтобы хорошо выполнять работу?

### Занятие на тему «Без чего человеку не обойтись?»

**Цель.** Формировать понятие о необходимости предметов, товаров, услуг.

**Задачи.**

1. Разъяснить зависимость потребностей от ситуации.
2. Формировать умения обобщать, оперировать понятиями.
3. Формировать умение выделять главное, необходимое.
4. Дать представление о необходимых атрибутах профессии.

**Оборудование.** Тетрадь творческих заданий по экономике для 2-го класса, цветные карандаши.

**Основные понятия и категории.** Необходимые, обязательные, желательные предметы. Профессия.

Ход урока

Учитель начинает урок с повторения, что такое экономика.

**Учитель.** Давайте вспомним, что такое экономика.

**Дети.** Экономика – наука о разумном ведении хозяйства.

- Экономика изучает ограниченность ресурсов.
- Экономика помогает правильно делать выбор.

**У.** Вам знакомо понятие "выгода", на основе которой человек часто выбирает тот или иной вариант решения проблемы. Однако не всегда человек руководствуется выгодой. Вспомните, какие решения вы принимали?

**Д.** Кормил бездомную собаку...

- Помогал бабушке...

**У.** А на основе чего мама выбирает, что приготовить на обед: суп и мясо или мороженое?

**Д.** Суп и мясо полезнее.

**У.** Что ты выберешь: бутерброд или жвачку?

**Д.** Если голоден, то бутерброд.

Учитель задает несколько аналогичных вопросов. Дети отвечают.

**У.** Какой вывод можно сделать? Чем приходится руководствоваться при выборе?

**Д.** Иногда что-то обязательно нужно.

- Что-то полезно.

**У.** Сделаем вывод. Не всегда при выборе руководствуются соображениями выгоды или вкуса. Иногда приходится решать, можешь ли ты обойтись без этого или нет. Назовите вещи, без которых человек не может обойтись.

**Д.** Лекарства.

- Еда. Теплая одежда.
- Квартира.
- Игрушки. Собака....

**У.** Среди этих предметов есть необходимые, обязательные и желательные. Потребность в тех или иных вещах зависит от сезона, климата, профессии, возраста.

А теперь самостоятельно выполните задания 22, 23, 24 в ТТЗ и ответьте на вопросы. Какие предметы вы дорисовали и почему без этих предметов нельзя обойтись? Какие предметы, по вашему мнению, лишние и почему?

Дети выполняют задания 22, 23, 24 в ТТЗ и отвечают на вопросы.

**Задание.** У Антона в шкафу перепутаны все предметы. Помогите Антону разобраться, что ему понадобится зимой, а что – летом. Покажи стрелками, в какое время года потребуются предметы.

На рисунке к заданию 22 в ТТЗ изображены следующие предметы: пальто, темные очки, спасательный круг, шапка, лыжи, сандалии, валенки, свитер, кепка, шорты, майка, варежки.

Дети обводят красным карандашом предметы, необходимые летом, синим – зимой.

**Задание.** Давай наведем порядок на твоём письменном столе. Чего не хватает, без чего ты не можешь обойтись, делая уроки? Напиши. Подумай, может быть, здесь есть что-то лишнее? Вычеркни. Обведи необходимые и обязательные предметы красным карандашом, а желательные – зеленым.

На рисунке к заданию 23 в ТТЗ изображен письменный стол, на котором находятся тетрадь, подставка для книг, ручка, карандаш, книги, ножницы, настольная лампа, глобус, фонарик, магнитофон, рогатка, тарелка, телефон.

**Задание.** Антон отправляется в путешествие. Посоветуй, что ему положить в чемодан. Обведи зеленым карандашом те предметы, которые ему пригодятся во время путешествия, и вычеркни те, которые не следует брать.

На рисунке к заданию 24 в ТТЗ изображен Антон, стоящий перед раскрытым чемоданом. Сбоку – в беспорядке различные предметы: тарелки, книги, ракетки, валенки, ласты, ботинки, лыжи, пальто, глобус, настольная лампа, ванна, картина, фотоаппарат, одежда.

**У.** Что бы вы посоветовали Антону взять с собой, чего не изображено на рисунке, почему? Напишите или нарисуйте эти предметы.

Если дети начнут спрашивать, куда едет Антон, надолго ли и т.п., то учитель просит их объяснить, каким образом набор предметов зависит от данных факторов, не ограничивая фантазию детей.

Следующий этап урока имеет целью не только вспомнить виды основных ресурсов, но и формировать умения детей находить общее, обобщать, оперировать понятиями.

– Сейчас я зачитаю список различных предметов. Попробуйте определить одним словом, какие потребности они удовлетворяют. Отвечать можно только по моей команде.

А. Мясо, бананы, молоко, хлеб, яблоки – пища.

Б. Книга, школа, библиотека, институт – образование.

В. Прививка, таблетки, градусник, бинт – здоровье.

Г. Театр, кукла, мяч, телевизор – развлечения.

Д. Сок, вода, чай – жажда.

Е. Кровать, подушка, одеяло – сон.

Ж. Печь, камин, батарея, костер – тепло.

И. Спасибо, пожалуйста, простите – вежливые слова.

К. Газеты, книги, радио, телевизор – информация.

Л. Огнетушитель, сейф, каска, решетки – безопасность и т.п.

– Как одним словом назвать потребности в пище, тепле, сне?

Д. Физиологические.

У. Какую потребность человека удовлетворяют вежливые слова?

Д. В уважении...

Далее учитель продолжает формирование у детей умений делать выводы и обобщения на профориентационном материале.

У. Вы знаете, что представители различных профессий нуждаются в различных средствах и предметах труда. Предлагаю вам поиграть в следующие игры.

"Кто использует в работе?"

Учитель предлагает перечислить все профессии, представители которых в своей деятельности используют:

- ножницы (портной, парикмахер, хирург, садовод ...);
- зеркало (водитель, парикмахер, стоматолог ...);
- иглу;
- кисть;
- молоток.

Оценивается количество правильных ответов детей, оригинальность (чем реже упоминается профессия в ответах, тем оригинальнее ответ).

"Угадай профессию"

Перед учениками ставится задача загадать профессии и описать, какие материалы и инструменты необходимы для выполнения профессиональных обязанностей (в случае затруднения – только инструмент). Например, дерево, рубанок – столяр; ткань, игла – портной; дерево, топор – лесоруб; кульман, бумага – чертежник. Загаданную профессию, инструмент, материал ученики записывают в ТТЗ, задание 25. После подготовки школьники предлагают друг другу угадать профессии. Задание может выполняться группами учеников, в этом случае группа задумывает три профессии. Учитель оценивает качество (правильность), оригинальность и количество задуманных профессий. **Задание.** Заполни таблицу.

## Приложение 13

**Профессия    Инструмент    Материал**

### *Урок на тему: Твой вклад в доходы семьи*

**Цель.** Развивать навыки самопознания школьника с точки зрения его участия в экономической деятельности.

**Задачи.**

1. Рассмотреть различные возможности участия школьников в формировании доходов типичной семьи.
2. Развивать умения по самопознанию: оценке уровня развития личностных качеств, умений.
3. Воспитывать у школьника необходимость экономии времени, ресурсов.
4. Показать необходимость образования.
5. Дать понятие о производительности труда.

**Оборудование.** Тетрадь творческих заданий по экономике для 2-го класса; все необходимое для изготовления на уроке нужного в быту предмета (кормушки, вазочки и т.п.).

**Основные понятия и категории:** производительность труда, домашнее хозяйство, доходы семьи, вклад.

### ХОД УРОКА

Учитель начинает урок с беседы о вкладе различных членов семьи в семейный бюджет.

**Учитель.** Помогал ли кто-нибудь из вас родителям в профессиональном труде (на работе)?

**Дети.** Мы открывали салон (родители – дизайнеры).

– Я помогала бабушке выдавать номерки в гостинице.

– Мама просит меня включать ей компьютер.

– Часто отношу бумаги в офис.

**У.** А как вы помогаете в домашнем труде? Какие виды работ по дому вам известны?

**Д.** Я забираю брата из детского сада.

– Иногда мою посуду, когда мама на работе.

– Я всегда сам делаю уборку в своей комнате.

**У.** От каждого члена семьи требуется много усилий для поддержания домашнего хозяйства в хорошем состоянии. В домашнем хозяйстве столько работы, что каждому найдется дело по силам и в зависимости от его умения.

На предыдущем уроке вам было задано поговорить дома с родителями и подсчитать, сколько времени уходит на выполнение работ по дому за неделю. Давайте проверим, как вы справились.

**Д.** Я говорила с бабушкой. Она вчера готовила завтрак 30 минут, обед – 2 часа, пылесосила 1 час. Еще она стирала в машинке 2 часа.

Организовав обсуждение этой проблемы с учащимися, учитель заполняет на доске, а дети в ТТЗ (задание 60) таблицу затрат времени на работу по дому.

**Задание.** Заполни таблицу "Затраты времени на работу по дому за неделю".

№ Перечень работ Кто делает эту работу Продолжительность

Стирка	Мама	4 часа
--------	------	--------

Далее учитель предлагает детям подумать, а затем рассказать, помогают ли они родителям в работе по дому и довольны ли родители их участием и т.п. Ответы детей.

**У.** Таким образом, эффективность работы характеризуется производительностью труда: кто быстрее работает, тот работает производительнее. А теперь выполните задание 61 в ТТЗ.

**Задание.** Выбери для себя одно повседневное дело (приготовление уроков, мытье посуды, уборка комнаты и т.п.). Заметь, сколько требуется времени для выполнения этого дела, и ответить на следующие вопросы:

А. Делаешь ты эту работу так быстро и эффективно, как можешь? Подчеркни: ДА или НЕТ.

В. Выполняют ли другие ученики, взрослые эту работу быстрее, чем ты? Подчеркни: ДА или НЕТ.

Как они этого добиваются? Напиши.

С. Напиши, как, по-твоему, лучше и быстрее выполнять эту работу.

Далее учитель организует дискуссию на тему "Могу ли я получать доход?". Дети рассматривают серию рисунков, предложенных в ТТЗ (задание 62), и составляют по ним соответствующие рассказы.

**Задание.** Рассмотрите рисунки. Составьте рассказы, как дети пополняют доходы семьи.

В задании 62 в ТТЗ приведено несколько серий рисунков:

Серия 1. Школьники ухаживают за садом, собирают яблоки, а затем продают их.

Серия 2. Мальчик изготавливает, а затем продает табуретку.

Серия 3. Девочка участвует в соревнованиях по бегу, побеждает и получает ценный приз.

У. А приходилось ли вам самостоятельно получать доход?

В ходе высказываний учитель организует дискуссию детей по следующим проблемам.

1. Доходы из отходов. Что делать с исписанными тетрадями, кусочками ткани и т.п.
2. Сделанное своими руками. Ремонт и обновление одежды и предметов обихода. Изготовление нужных в быту предметов.
3. Доход от реализации ненужной собственности: фигурки из киндер-сюрприза, старые игрушки.
4. Доход от оказания платных услуг: мойка автомобилей, продажа газет и др.

В ходе беседы учитель оценивает нестандартность предлагаемых способов, их доступность, трудозатраты, а также нравственный аспект предлагаемых дел (по способу получения и назначения доходов).

Учитель использует упражнения, являющиеся диагностикой нестандартности мышления, предлагает детям придумать, как можно использовать окружающие предметы необычным способом. Например, найти нестандартное применение старым газетам, пакетам от молока (изготовление кормушек), пластиковых бутылок (изготовление рукомойника, вазы для цветов), вешалки для одежды (весы).

Обсуждение лучше всего организовать в группах учащихся. Учитель распределяет детей по группам – 4 человека в каждой. Предлагает каждой группе выбрать какой-либо предмет (список подготовлен заранее) и определить как можно больше способов его вторичного использования.

Между членами каждой группы распределяются следующие роли:

- секретарь (кратко записывает предлагаемые способы);
- докладчик;
- организатор (следит за ходом обсуждения, регулирует взаимоотношения членов группы);
- технолог (оценивает реалистичность предлагаемых способов).

После того как группы завершат обсуждение и выпишут найденные способы на листочках, заслушиваются докладчики от каждой группы, а остальные ученики класса высказывают свое мнение. Приведем некоторые решения, предложенные школьниками.

Карандаш можно использовать:

- вместо скалки для раскатывания теста;
- весы – если приделать 3 крючка;
- как стрелу для лука;
- распилить на кусочки – вот и патроны для пистолета;
- если есть клей, то можно сделать макет избы;
- надеть на концы два шарика-попрыгунчика – вот вам игрушка;
- сделать мачты для корабля;
- если на доску налить клей, то можно сделать разноцветную мозаику из грифелей;
- то же, но мозаика из стружек, когда точишь карандаш;

- клеммы для выключателя;
  - если вынуть грифель, то получается трубочка – можно стрелять, пить сок;
  - если распилить пополам и вынуть грифель, то как ручку на веревку, когда несешь что-нибудь тяжелое (чтобы веревка руку не резала);
  - с помощью карандаша можно свивать антенну из проволоки;
  - как подставку для катушки с нитками;
  - как катушку для наматывания проволоки;
  - как стебли для искусственных цветов;
- можно вынуть грифель и вставить веревки – получается метелка.

Урок можно завершить, предложив учащимся практическую работу по изготовлению какой-либо вещи, полезной в быту. Целесообразно также на ближайшем уроке технологии предложить школьникам изготовить своими руками какую-либо полезную вещь, разучить способ починки одежды.

В заключение урока (либо как домашнее задание) учитель предлагает школьникам написать письмо другу по плану: что я люблю, что я умею, что у меня хорошо получается, кем я хочу быть, могу ли я приносить доход семье уже сейчас.

#### *Приложение 14*

#### **Таблица результативности контрольного эксперимента по выявлению уровня трудовой активности у обучающихся**

		<b>Н-низкий</b>	
№	Ф.И. ученика	Уровень сформированности	Уровень
п/п		трудового сознания	трудовой активности
1			
2			
3			
4			
5			

**В-высокий**

**С-средний**



6

7

8

9

10

11

12

и т.д.

**Итого:** высокий (%)

средний

низкий



82%

**Курсы повышения квалификации**  
**Обучение в игре и игра в обучении**  
Продолжительность 72 часа

4000 руб.  
**720 руб.**



Электронная тетрадь по русскому языку 3...



Математика 3 класс ФГОС

бюджетное общеобразовательное учреждение  
Нюксенского муниципального района Вологодской области  
«Городищенская средняя общеобразовательная школа»

Согласовано с методическим советом  
школы  
\_\_\_\_\_Петрова  
О.И. \_\_\_\_\_  
«\_\_29\_\_» \_\_\_\_\_августа \_\_\_\_\_  
2023г.  
Протокол №\_1\_\_\_\_\_

УТВЕРЖДАЮ  
Директор школы  
\_\_\_\_\_/ Согреина Е.И./  
Приказ №\_01.08.2023\_\_\_\_\_  
от «\_\_29\_\_»\_августа \_\_\_\_\_2023г.

Рабочая программа  
по внеурочной деятельности кружка  
"Учись учиться"  
(общеинтеллектуальное направление)  
(3 класс)  
Чуриной Светланы Александровны  
высшая квалификационная категория

2023-24учебный год

## Пояснительная записка.

### Введение.

Данная программа кружковой работы разработана в соответствии с требованиями Государственного общеобязательного стандарта среднего образования РК, которые заключаются в следующем:

- Воспитание и развитие качеств личности, отвечающих требованиям информационного общества, инновационной экономики.
  - Учёт индивидуальных возрастных, психологических и физиологических особенностей обучающихся, роли и значения видов деятельности и форм общения для определения целей образования и воспитания и путей их достижения.
  - Обеспечение преемственности начального, среднего и основного общего образования.
  - Разнообразие организационных форм и учёт индивидуальных особенностей каждого ребёнка, обеспечивающих рост творческого потенциала, познавательных мотивов, обогащение форм взаимодействия со сверстниками в познавательной деятельности.
1. Федеральный закон от 29.12.2012 № 273-ФЗ «Об образовании в Российской Федерации» с последующими изменениями;
  2. Приказ Минпросвещения России от 22.03.2021 № 115 "Об утверждении Порядка организации и осуществления образовательной деятельности по основным общеобразовательным программам - образовательным программам начального общего, основного общего и среднего общего образования";
  3. Приказ Министерства просвещения России от 31.05.2021 №286 «Об утверждении Федерального государственного образовательного стандарта начального общего образования»;
  4. Приказ Минпросвещения РФ от 16.11.2022 года № 992 «Об утверждении федеральной образовательной программы начального образования»;
  4. Постановление главного государственного санитарного врача РФ от 28 сентября 2020 г. № 28 "Об утверждении санитарных правил СП 2.4.3648-20 "Санитарно-эпидемиологические требования к организациям воспитания и обучения, отдыха и оздоровления детей и молодежи" (далее - СП 2.4.3648-20);
  5. Постановление главного государственного санитарного врача РФ от 28 января 2021 г. № 2 Об утверждении санитарных правил и норм СанПиН 1.2.3685- 21 "Гигиенические нормативы и требования к обеспечению безопасности и (или) безвредности для человека факторов среды обитания" (далее — СанПиН 1.2.3685- 21);

6. Приказ Минпросвещения России от 21.09.2022 г. № 858 "Об утверждении федерального перечня учебников, допущенных к использованию при реализации — имеющих государственную аккредитацию образовательных программ начального общего, основного общего, среднего общего образования организациями, осуществляющими образовательную деятельность, и установления предельного срока использования исключенных учебников" (с последующими изменениями)
7. Устав бюджетного общеобразовательного учреждения «Городищенская средняя общеобразовательная школа», утвержденного приказом управления образования администрации Нюксенского муниципального округа Вологодской области от 16.01.2023 года № 01-03/07;
8. Основная общеобразовательная программа начального общего образования, реализующая ФГОС НОО, утвержденная приказом БОУ «Городищенская СОШ» от 31.08.2023 № 57.
9. Положение о рабочих программах учебных предметов, учебных курсов (в том числе внеурочной деятельности), учебных модулей, утвержденное приказом БОУ «Городищенская СОШ» от 25.05.2023 № 01.09/34-02.

**Актуальность** программы определена тем, что младшие школьники должны иметь мотивацию к обучению математики, стремиться развивать свои интеллектуальные возможности.

Данная программа позволяет учащимся ознакомиться со многими интересными вопросами математики на данном этапе обучения, выходящими за рамки школьной программы, расширить целостное представление о проблеме данной науки. Решение математических задач, связанных с логическим мышлением закрепит интерес детей к познавательной деятельности, будет способствовать развитию мыслительных операций и общему интеллектуальному развитию.

**Целью** факультативных занятий «Учись учиться» является повышение уровня математического развития учащихся. Достигается данная цель решением следующих **задач**:

- развивать у учащихся способность решать определённую задачу несколькими способами и находить среди них наиболее простые и оригинальные (гибкость мышления);
- развивать у учащихся способность вести грамотные рассуждения (логика рассуждений);

- развивать у учащихся способность вычленять необходимые, существенные признаки объекта или процесса через абстрагирование от остальных, несущественных (степень абстрагирования);
- развивать у учащихся способность к динамичному отражению различных математических объектов в необходимых сочетаниях и связях (пространственное воображение);
- развивать у учащихся способность видеть окончательное решение задачи, при котором вывод основывается на догадке, чувстве, почти внезапном (математическая интуиция);
- развивать у учащихся исследовательские умения, познавательную и творческую активность;
- формировать устойчивый интерес учащихся к предмету «Математика» посредством решения нестандартных и занимательных задач.

При отборе и построении содержания программы факультативных занятий в основу положены следующие **дидактические принципы**:

- ***научности***, согласно которому представленный в программе факультативных занятий материал должен соответствовать современным научным представлениям; в процессе обучения учащиеся должны познакомиться с некоторыми методами и приёмами научно-исследовательской работы (наблюдение, описание, эксперимент и т.д.), педагог, опираясь на личный опыт учащихся, переводит его на более высокий уровень;
- ***преемственности и перспективности***, согласно которому обучение строится с использованием предыдущих знаний и умений учащихся с учётом перспективы (подготавливая их к восприятию более сложного материала), а также обеспечивается взаимосвязь каждого компонента педагогической системы в содержательном, организационном и деятельностном аспектах;
- ***практической направленности***, который ориентирует на подготовку учащихся к применению полученных знаний и умений в реальной жизни;
- ***творческого обучения***, который предполагает включение учащихся в самостоятельную творческую деятельность, формирование творческих качеств личности;
- ***психологической комфортности***, в соответствии с которым необходимо учитывать интересы, потребности, задатки и способности, создавая комфортные условия для каждого учащегося.

Методологическую основу организации факультативных занятий «Учись учиться» обеспечивает личностно-деятельностный подход, который признаёт центром внимания личность учащегося с его интересами, способностями, потребностями. С точки зрения этого подхода ученик рассматривается как субъект деятельности, что предполагает сотрудничество и взаимодействие обучающего и обучаемого, создание и поддержание положительной мотивации к процессу получения новых знаний и саморазвития. В ходе обучения предполагается учёт индивидуальных и возрастных особенностей учащихся.

Программа факультативных занятий предусматривает работу с учащимися 3-их классов общеобразовательных учреждений и рассчитана на 34 часа.

Такое распределение нагрузки объясняется в первую очередь психофизическими особенностями учащихся данного возраста, а также объёмом изучаемого программного материала по математике для соответствующего класса общеобразовательных учреждений.

Содержание программы факультативных занятий для третьего класса представлено пятью разделами:

- Из истории. Детям о прошлом;
- Математические чудеса и тайны;
- Наглядная геометрия;
- Занимательные задачи;
- Заключительные занятия.

В программе предлагается определённая последовательность изучения разделов.

В рамках факультативных занятий учащиеся познакомятся с решением нестандартных, занимательных, старинных и шуточных задач, с возможностями выполнения заданий разными способами, с правилами построения логических рассуждений, с конструированием и рисованием геометрических фигур и их развёрток, с заданиями на деление и разрезание геометрических фигур, с различными играми, имеющими математическую направленность, с игровыми стратегиями, математическими фокусами.

### **Рекомендуемые формы и методы проведения занятий.**

Рекомендуется проведение занятий в игровой форме. Изложение материала необходимо сочетать с выполнением практических заданий. Целесообразно привлекать учащихся не только к решению разнообразных задач, головоломок и т.п., но и к подготовке информационных сообщений, вопросов и заданий.

На факультативных занятиях могут быть использованы разнообразные формы работы: конкурс (турнир) знатоков; КВН; олимпиада; игра; викторина и др.

Работа учащихся должна строиться как в группах, так и индивидуально. На занятиях создаются условия для выдвижения учащимися различных гипотез, их проверки, представления собственных достижений.

### **Ожидаемые результаты:**

#### **По окончании обучения учащиеся должны знать:**

- нестандартные методы решения различных математических задач;
- логические приемы, применяемые при решении задач;
- интересные факты биографии известных ученых-математиков;
- основные факты истории развития математики.



**По окончании обучения учащиеся должны уметь:**

- рассуждать при решении логических задач, задач на смекалку, задач на эрудицию и интуицию;
- применять нестандартные методы при решении программных задач
- решать числовые ребусы, различного вида занимательные задачи,
- разгадывать ожидаемые и самостоятельно составлять магические квадраты и математические кроссворды, пользоваться рациональными приёмами устных и письменных вычислений.

## **Тематический план.**

### **I. Раздел. Из истории. Детям о прошлом. (10 часов)**

В этом разделе ребята познакомятся с историей возникновения счёта, узнают интересные биографические факты из жизни талантливых математиков С.В. Ковалевской и Архимеда, расширят знания о календарном времени, о старинных мерах длины (локоть, сажень, пядь, ладонь), сформируют представление о точных и приближенных числах, об открытии нуля, о числовых мозаиках. Дидактические игры «Веселый калейдоскоп», «Задумай число», «Самый самый» помогут детям ознакомиться с правилами и приемами быстрого счета.

### **II. Раздел. Математические чудеса и тайны. (7 часов)**

Через занимательные упражнения дети узнают, что такое математические ребусы, игры, логические задания, математические забавы, фокусы, научатся составлять, разгадывать кроссворды, проводить фокусы, составлять фигуры из «Танграма». Такие занятия способствуют развитию мышления, логики, сообразительности, математических способностей, расширяют кругозор и прививают интерес к математике.

### **III. Раздел. Наглядная геометрия. (7 часов)**

В этом разделе на практических занятиях ребята научатся преобразовывать и конструировать геометрические фигуры, выполнять графическое моделирование, расширят представление о пространственных фигурах, отработают навыки нахождения площади и объёма разными способами.

### **IV. Раздел. Занимательные задачи. (8 часов)**

Тематика раздела формирует представление о занимательных старинных задачах, об истинных и ложных высказываниях. Дети научатся решать задачи на движение, повышенной трудности разными способами. На уроках дети развивают логику, память, речь, умение работать в группах, усидчивость, взаимопомощь.

### **V. Раздел. Заключительные занятия. (2 часа)**

На заключительных занятиях ребята обобщают и закрепляют полученные знания в виде урока-соревнования (КВН), учатся выпускать математические газеты.

### Календарно-тематическое планирование

№ п/п	Тема	Дата	Кол-во часов	Цели и задачи	Тип занятия	Оборудование	Литература
I. Из истории. Детям о прошлом.							
1	Как люди научились считать		1	Рассказать детям о том, как люди научились считать. 1. Познакомить с историей возникновения счета. 2. Развивать любознательность, кругозор детей, память, речь. 3. Прививать интерес к предмету математики.	лекция	иллюстрация, дидактический материал	Л.Г. Петерсон «Математика» 3 класс стр.72-75
2	Из истории развития счёта игра «Весёлый калейдоскоп»		1	1. Сформировать представление детей о происхождении счета. 2. Развивать мышление, навыки счета, внимание. 3. Прививать интерес к предмету.	комбинированный	дидактический материал	Л.Г. Петерсон «Математика» 3 класс стр.75-78
3	Правила и приёмы быстрого счёта. Конкурс «Кто быстрее сосчитает»		1	Познакомить с правилами и приёмами быстрого счета. 1. Научить быстрому счёту в пределах 100, 1000. 2. Развивать внимание, мышление, навыки счета 3. Прививать интерес к предмету.	комбинированный	карточки-тренажеры, дидактический материал.	А.Б. Акпаева «Сборник задач и упражнений» 4 класс стр. 18-22

4	Числовые мозаики		1	<p>Сформировать представления о числовых мозаиках.</p> <ol style="list-style-type: none"> <li>1. Отрабатывать умения в решении головоломок с числами.</li> <li>2. Развивать интерес к математике через творческие, занимательные задания;</li> <li>3. Развивать логическое мышление.</li> <li>4. Воспитывать чувство взаимопомощи, самостоятельность.</li> </ol>	закрепление пройденного материала.	карточки и диск с головоломками, карта путешествия на остров Веселый счет, картина корабля, ребусы, роботы – жители острова, изготовленные учащимися, интерактивная доска, магнитофон.	Интернет
5	Талантливая женщина математик С.В. Ковалевская. Игра «Задумай число»		1	<ol style="list-style-type: none"> <li>1. Сформировать представление о жизни и деятельности С.В. Ковалевской.</li> <li>2. Расширить кругозор детей, любознательность, целеустремленность.</li> <li>3. Прививать интерес к математике.</li> </ol>	лекция	портрет, дидактические игры	Интернет
6	Точные и приближенные числа		1	<p>На основе сравнения величин дать первичное понятие точных и приближенных чисел. Повторить соотношения мер времени, массы и длины.</p> <ol style="list-style-type: none"> <li>1. Способствовать</li> </ol>	урок новых знаний	демонстрационные карточки, индивидуальные карточки для учащихся	Интернет

				<p>формированию понятий «закономерность и случайность»</p> <p>2. Развивать логическое мышление создать условия для формирования универсальных учебных действий.</p> <p>3. Воспитывать толерантное отношение друг к другу, умение выслушивать собеседника и принимать его точку зрения.</p>			
7	Зарождение календаря и пути его совершенствования.		1	<p>1. Углубить представление об истории зарождения календаря с древних времен до наших дней.</p> <p>2. Расширить словарный запас, внимание, память.</p> <p>3. Прививать интерес к теме.</p>	лекция	календарь времени	Л.Г. Петерсон «Математика» 3 класс стр.189-192
8	Открытие нуля.		1	<p>1. Сформировать представление учащихся об открытии нуля.</p> <p>2. Развивать словарный запас, память, внимание, любознательность.</p> <p>3. Прививать интерес к математике.</p>	лекция	Словарные слова	Интернет
9	Старинные меры длины (локоть, сажень, пядь, ладонь).		1	<p>Познакомить учащихся с происхождением мер длины.</p> <p>1. Показать, что их возникновение связано с практическими потребностями</p>	лекция	Словарь единиц длины	Интернет

	Игра «Самый, самый»			человека. 2. Развивать пространственное мышление. 3. Прививать интерес к математике.			
10	Знакомство с Архимедом. Решение задач с многовариантными решениями.		1	1. Сформировать представление о жизни и деятельности Архимеда. 2. Расширить кругозор детей, любознательность, целеустремленность 3. Прививать интерес к математике.	лекция	портрет, дидактические игры.	Интернет
II. Математические чудеса и тайны							
1	Математические ребусы и игры. Весёлые разминки.		1	Через занимательные упражнения содействовать поднятию интереса детей к математике, расширению их кругозора, развития математических способностей.	Урок-игра	Ребусы, кубики трёх цветов: красный, зеленый, синий; геометрические фигуры: треугольник, квадрат.	Д. Доспа мбетов «Казахская народная занимательная арифметика» стр.162-178
2	Логические задания с числами и цифрами (магические квадраты, цепочки, закономерности)		1	Сформировать представление о заданиях развивающие логическое мышление. 1. Обеспечить усвоение учащимися заданий повышенной трудности. 2. Создать условия для развития логики, мышления, памяти и внимания.	комбинированный	магические квадраты, цепочки и закономерности.	Н.И. Удодова «Логические и комбинаторские задачи» стр.111

3	Математические забавы. Решение и составление ребусов.		1	Формировать познавательную активность и широту кругозора. Повысить уровень математического мышления и интереса к математике.	урок-игра	Высказывания о математике, карточки с заданиями	А.Б. Акпаева»Занимательная математика» 3класс стр.167-178
4	Математические фокусы		1	Сформировать представление о математических фокусах. Научить проводить математические фокусы. Развивать мышление, логику и сообразительность.	игра	Карточки с числами, палочки	А.Б. Акпаева «Занимательная математика» 3 класс стр.203-208
5	Китайская головоломка «Танграм»		1	Познакомить учащихся с историей танграма, определить фигуры, из которых состоит танграм. Развивать умение составлять фигуры из танграма; коммуникативную и творческую компетентности.	Урок практикум	Геометрические фигуры, квадраты для разрезания	Интернет
6	Математические кроссворды.		1	Углубить представление о математических кроссвордах. Научить составлять и разгадывать кроссворды.	комбинированный	Математические кроссворды	Я.И. Перельман «Вторая сотня

				Прививать интерес к математике			ГОЛОВ ОЛОМ ОК» стр.1 58
7	Математические горки. Наглядная алгебра. Игра «У кого, какая цифра»		1	Сформировать понятие о наглядной алгебре. Закрепить знание табличных способов умножения и деления. Развивать навыки письменного и устного счёта, мыслительную деятельность учащихся при решении задач, анализе выражений и равенств.	комбинированный	Цветовые кружки, гномики	Д.До спам бетов «Казахская народная математическая арифметика» стр.2 35-240
<b>III. Наглядная геометрия</b>							
1	Преобразование геометрических фигур.		1	1. Обобщить знания о геометрических фигурах, учить зрительному анализу с помощью логических задач. 2. Развивать практические навыки преобразования геометрических фигур на плоскости, развивать смекалку и находчивость. 3. Воспитывать трудолюбие, аккуратность, ответственность и интерес к геометрии.	Урок практикум	Геометрические фигуры	Л.Г. Петерсон «Математика» 3 класс стр.1 73-176
2	Пространственные фигуры. Числовые		1	Развитие пространственных представлений и конструкторских	Урок практикум	иллюстрации предметив и	Л.Г. Петерсон «



	голова оло мки.			<p>умений учащихся.</p> <p>1. Формировать у учащихся понятие и представления о пространственных геометрических фигурах – геометрических телах.</p> <p>2. Развивать умение сравнивать.</p> <p>3. Прививать интерес к науке геометрии.</p>		<p>объектов, содержащих геометрические тела, карточки с названием геометрических тел, чертёж с изображением призмы, конуса, цилиндра, “ромашка” с вопросами, 2 одинаковых набора моделей геометрических тел.</p>	Математика» 4 класс стр. 169-174
3, 4	<p>Конструирование фигур. Решение задач на нахождение площади и объёма пространственных фигур.</p>		2	<p>1. Обучение учащихся деятельности моделирования и формирования на этой основе геометрических понятий и пространственного мышления.</p> <p>2. Вести работу по расширению геометрических знаний учащихся, развитого пространственного воображения и логического мышления,</p>	Урок практикум	<p>геометрические фигуры, счётные палочки. формулы</p>	Л.Лонг «Загадочная геометрия» стр.128

				<p>формированию графической грамотности, элементов конструкторского мышления и конструкторских умений.</p> <p>2. Развивать интерес к математике, активность и внимание учащихся.</p>			
5	Геометрический турнир		1	<p>Закрепить геометрические понятия, умение решать геометрические задачи.</p> <p>Воспитывать волю к победе, желание испытать свои силы.</p>	Урок - игра	Карточки с заданиями и	Л.Г. Петерсон «Математика» 3 класс стр.345-348
6	Графическое моделирование		1	<p>Сформировать представление о графическом моделировании.</p> <p>1. Научить выполнять графическое моделирование объёмных фигур.</p> <p>2. Развивать мышление, воображение, фантазию.</p>	урок-практикум	Объёмные фигуры	Интернет
7	Задачи на разрезание.		1	<p>Формирование у учащихся практических умений и навыков при разрезании и складывании геометрических фигур.</p> <p>1. Активизация познавательной деятельности</p>	Практическое занятие	Геометрические фигуры	Л.Лонг «Загадочная геометрия» стр.231

				школьников. 2. Обеспечение педагогических условий для развития творческого потенциала. 3. Развитие готовности к самообразованию.			
IV. Занимательные задачи							
1	Решение занимательных задач. Меры в пословицах.		1	Сформировать представление о старинных мерах в пословицах. Закрепить соотношения между единицами измерения длины, умение выражать значения величин в разных единицах измерения. Развивать познавательные интересы, логическое мышление.	Урок нового материала	Пословицы, таблицы единиц длины, массы карточки с заданиями	Г.Г.Левитас «Нестандартные задачи и на уроках математики в 3 классе» стр 60
2	Задачи смекалки. Логическая игра «Молодцы и хитрецы»		1	Привитие интереса к предмету, дополнение знаний учащихся по математике. Воспитание ответственности в принятии решения. Умение работать в группах.	Комбинированный урок	Логические задачи	Н.И. Удодова «Смекай, считай, отгадывай» стр. 267
3, 4	Задачи на движение. Игра «Удивительный квадрат»		2	Сформировать представление о скорости, времени, расстоянии. Научить решать задачи на движение. Развивать память, речь, мышление,	Урок нового материала	Формулы, таблицы	Л.Г. Петерсон «Математика» 3 класс

				воображение. Воспитывать любовь к предмету, аккуратность, усидчивость, взаимопомощь.			стр.2 63- 281
5	Старинные занимательные задачи.		1	Сформировать представление о старинных занимательных задачах. Научить решать старинные занимательные задачи. Развивать мышление, логику, память, сообразительность, внимание.	Комбинированный урок	Тексты старинных задач, иллюстрация	Интернет
6, 7	Решение задач повышенной трудности		2	Сформировать представление о задачах повышенной трудности. Научить решать задачи повышенной трудности. Прививать интерес к предмету.	Урок новых знаний	Тексты задач, иллюстрация	Л.А. Дендюк «Решение математических задач и заданий повышенной сложности» стр.280
8	Логические задачи. Истинные и ложные высказывания.		1	Сформировать представление об истинных и ложных высказываниях. Научить решать логические задачи.	комбинированный	Карточки с логическими заданиями	Б.П. Гейдман «Подготовка к

				Прививать интерес к предмету.			математической олимпиаде» стр.128
V. Заключительные занятия							
1	Выпуск математической газеты		1	Научить выпускать математические газеты, развивать навыки работы в группах, прививать интерес к предмету	Урок творчества	Образцы математических газет	Интернет
2	Математический КВН		1	Сплочение классного коллектива, развитие речи, кругозора учащихся. Развитие навыков устного счета, внимания, абстрактного мышления, развитие логики. Прививать интерес к предмету.	Урок - игра	Эмблемы у каждой команды, ручки, плакаты, карточки с заданиями.	Интернет

## Список литературы

1. *А.Б.Акпаева* «Занимательная математика» - Алматыкітап баспасы, 2011 год
2. *А.Б.Акпаева* «Сборник задач и упражнений» - Алматыкітап баспасы, 2011 год
3. *Д. Доспамбетов* «Казахская народная занимательная арифметика»- Алма-Ата: «Мектеп»,1987 год
4. *Гейдман, Б. П.* Подготовка к математической олимпиаде. Начальная школа. 2–4 классы / Б. П. Гейдман, И. Э. Мишарина. —4-е изд. — М. : Айрис-пресс, 2008. — 128 с.
5. *Дендюк, Л. А.* Решение математических задач и заданий повышенной сложности в начальной школе : уч. пособие / Л. А. Дендюк. — М : Илекса; Народное образование; Ставрополь : Сервис-школа, 2007. — 280 с.
6. Занимательная математика. Смекай, отгадывай, считай (материалы для занятий с учащимися 1–4 классов. Логические и комбинаторные задачи, развивающие упражнения) / сост. Н. И. Удодова. — Волгоград : Учитель, 2008. — 111 с.
7. *Левитас, Г. Г.* Нестандартные задачи на уроках математики в третьем классе / Г. Г. Левитас. — М. : Илекса, 2008. — 60 с.
8. *Лонг, Л.* Загадочная геометрия / Л. Лонг; пер. с англ. Т. И. Попова. — Минск : ООО «Попурри», 2006. — 128 с.
9. *Перельман, Я. И.* Вторая сотня головоломок / Я. И. Перельман. — М. : АСТ: Астрель; ХРАНИТЕЛЬ, 2007. — 158 с.
10. *Петерсон, Л. Г.* Математика. 3 класс. Ч. 1–3 / Л. Г. Петерсон. — М. : Ювента, 2002.
11. *Петерсон, Л. Г.* Математика. 4 класс. Ч. 1–3 / Л. Г. Петерсон. — М. : Ювента, 2002.

## Приложение №1

**Тема:** Старинные меры длины.

**Цели и задачи:**

1. Познакомить учащихся с происхождением мер длины.
2. Развивать пространственное мышление.
3. Прививать интерес к математике

**Тип урока:** лекция.

**Метод:** словесный, наглядный, практический

**Оборудование:** словарь единиц измерений, карточки с заданиями.

### Ход занятия.

1. Орг. момент
2. Сообщение темы и цели занятия
3. Формирование новых понятий

Нельзя представить себе жизнь человека, не производящего измерений (время, температура, длина и т. д.). Даже первобытный человек вынужден был измерять длины, например, при постройке своего жилища. Какими были первые единицы измерения длины (меры), какими были первые измерительные приборы?

Сначала это были части тела: пальцы рук, ладонь, ступня, шаг. Большие расстояния измерялись переходами, привалами, днями. Например, говорили, что от одного города до другого три дня пути. А в Японии существовала мера, называемая «лошадиным башмаком». Это был путь, в течение которого изнашивалась соломенная подошва, привязанная к копытам лошади.

У многих народов расстояние определялось по дальности полёта стрелы или ядра из пушки.

Для измерения маленьких отрезков часто использовался локоть (расстояние от конца пальцев до согнутого локтя).

Учитель измеряет локтем длину шнура, а затем предлагает это сделать нескольким ученикам. Количество локтей получается разное. Почему же получилось разное количество? Удобно ли прикладывать локоть, например, к строящейся стене?

В некоторых странах по образцу приготовили палочки длиной в один локоть. А главный образец – «Священный локоть» - хранился в Храме.

## Словарь единиц измерения

Верста (поприще) – мера длины, равная 1,06 км

Аршин – мера длины, равная 0,71 м

Сажень – мера длины, равная 2,13 м

Четверть – мера, равная четвертой части какой-либо единицы измерения

Пядь – расстояние между вытянутыми большим и указательным пальцами руки при их наибольшем удалении. (19 – 23 см)

Локоть – расстояние от конца вытянутого среднего пальца руки до локтевого сгиба. (38 – 46 см)

Вершок – мера длины, равная 4,5 см

1 дюйм – 2 см 54 мм

1 ярд – 91 см

Позднее появились другие меры. Так в России измеряли «маховой» или «косой» саженью. («Маховая» – расстояние между раскинутыми в сторону руками, «косая» - от каблука правой ноги до кончиков пальцев вытянутой вверх левой руки.)

### 4. Закрепление пройденного материала

#### Решение заданий

1. Рост дюймовочки. (Ответ: 2 см 54 мм)
2. В сказке «Умная девочка» поп наказал Марии наткать 100 локтей полотна. Сколько это метров? (Ответ: 46метров.)
3. Идет один человек в другой город и проходит ежедневно 40 верст, а второй человек идет навстречу ему из другого города и проходит в день 30 верст. Расстояние между городами 700 верст. Через сколько дней путники встретятся? (Ответ: через 10 дней.)
5. Подведение итога занятия
6. Рефлексия.



## Приложение №2

**Тема:** Китайская головоломка «Танграм»

**Цели и задачи:**

- познакомить учащихся с историей танграма, определить фигуры, из которых состоит танграм;
- развивать умение составлять фигуры из танграма;
- коммуникативную и творческую компетентности.

**Тип:** комбинированный

**Методы:** словесный, наглядный, проблемный, самостоятельный.

**Оборудование:** геометрические фигуры

**Ход урока:**

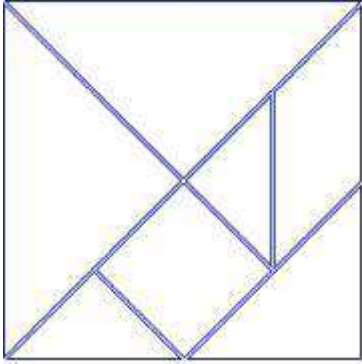
1. Организационный момент
2. Проверка домашнего задания

Учитель: На прошлом уроке вы разделились на группы и должны были сделать из бумаги правильные многогранники. Показываем.

3. Объяснение новой темы

Учитель: Хорошее изображение – это качество, необходимое в равной мере и математику, и поэту. Великий французский просветитель Вольтер как – то сказал: «В голове у Архимеда было гораздо больше воображения, чем в голове у Гомера». На рисунке 1 изображена часть крепостной стены. Один из камней стены имеет столь причудливую форму, что если вытащить его из стены и положить иначе, то стена станет ровной. Изобразите этот камень. Учитель проверяет выполнение данного задания. Учитель: следующее задание – отец, у которого было четыре сына, имел квадратное поле. Четверть поля (рисунок 2) он оставил себе. Остальные часть обещал отдать сыновьям, если те сумеют разделить поле между собой на равные по площади и по форме части. Как сыновьям выполнить это? Учитель проверяет выполнение данного задания. Учитель: Занимательных задач на разрезание квадрата – множество. Если разрезать квадрат, как показано на рисунке 3, по получится популярная китайская головоломка ТАНГРАМ, которую в Китае называют «чи чао ту», т.е. умственная головоломка из семи частей. Название «Танграм» возникло в Европе, вероятнее всего, от слова «тань» (что означает «китаец») и корня «грамма» (в переводе с греческого «буква»). Танграм – это квадрат разрезанный на специальные части. Вероятно, эти части квадрата первоначально служили для демонстрации геометрических фигур. В самом деле, можно легко составить из частей квадрата: прямоугольник,

параллелограмм, трапецию и другие. С определениями этих фигур и их свойствами знакомство произойдет позже – в старших классах, а пока нужно знать названия фигур, из которых состоит сам квадрат танграма: треугольники разных размеров, квадрат и параллелограмм Фигурки. Давайте внимательно рассмотрим заготовленные трафареты и разрежем их по линиям. У нас должно получиться 7 плоских геометрических фигур.



Элементы Танграма можно использовать в повседневной жизни. Например, дизайнеры создали вот такие полочки.




#### 4. Практическая работа.

Учитель: теперь вы получите карточки с картинками. Вам нужно составить их с помощью фигур танграма. При этом приветствуется помощь соседу, если кто-то из вас выполнил быстрее. Если вы оба выполнили задания, то можете получить дополнительную карточку.

#### Карточка 1



## Карточка 2



5. Итоги урока.
6. Рефлексия

### Приложение №3

**Тема:** Геометрический турнир.

**Цели и задачи:**

- Закрепить геометрические понятия;
- Воспитывать волю к победе, желание испытать свои силы;
- Уметь решать геометрические задачи.

**Тип:** игра

**Методы:** словесный, наглядный, проблемный, самостоятельный.

**Оборудование:** карточки с заданиями, геометрические фигуры.

#### Ход урока.

1. Организационный момент.

Класс делится на две команды.

- Приветствие команды «Четырехугольников»:

Нам всем, как воздух,  
Геометрия нужна!  
Чтобы выиграть турнир  
С соперником с «Квадратом»,  
Должны мы все сегодня победить.  
Мы, «Четырехугольники»,  
Лучшие в мире школьники,  
Четыре у нас угла, четыре стороны.

Приветствие команды «Квадрат»:

И прекрасна, и сильна  
Геометрия — страна!  
Здесь везде идут подсчеты  
Все доказывают что-то.  
Здравствуйте, а мы Квадраты!  
Площади измерить рады.  
Ведь у нас четыре стороны  
И, как видите, равны.

Приветствуем соперников команды «Четырехугольник»!

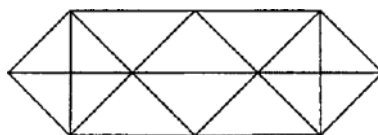
Ведущий вызывает капитанов команд, они берут два конверта с заданиями:

- Сколько всего треугольников в этой фигуре?

Карточка 1



Карточка 2



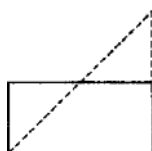
Задание командам:

Дан прямоугольник, длина которого в 2 раза больше ширины.

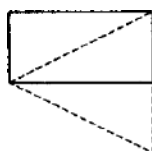
Разрежьте этот прямоугольник на две части так, чтобы из них можно было составить прямоугольный треугольник.

Как нужно разрезать данный прямоугольник на две части, чтобы из них можно было составить равнобедренный треугольник (две стороны равны).

1)



2)



Школьная страна, математический класс. На троне королева Геометрия. Вдруг в зале появляется ученик из нашей школы. Королева спрашивает: «Как ты сюда попал?»

-Я уснул за решением геометрической задачи, и вот я здесь, — отвечает школьник.

- Есть ли у тебя какое-нибудь желание? — спрашивает королева.

- Я не знаю... да, есть желание: я хочу вернуться, и чтобы задача была решена.

- Ты, оказывается лентяй. Слушай меня. Ты не вернешься домой, пока не ответишь на мои вопросы, — рассердилась Геометрия.

- Тогда первый вопрос: «Что называется четырехугольником?»

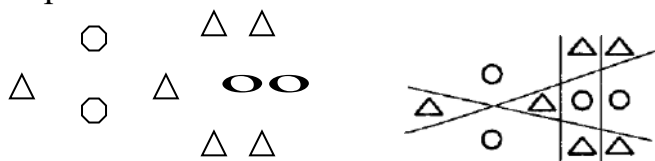
Ученик дает определение.

- Молодец! Слушай второй вопрос: «Сколько палочек надо, чтобы смастерить куб? (Двенадцать.)»

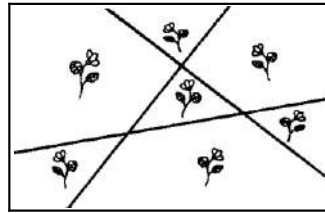
- Как найти площадь прямоугольника? (Найти произведение двух сторон.)

- Ты справился со всеми заданиями, но справятся ли наши дети?

1. Четырьмя линиями отделите мышек от кошек (△ - мышь, ○ - кошка)




2. На коврик изображено 7 роз. Требуется тремя прямыми линиями разрезать коврик на 7 частей, каждая из которых содержала бы по одной розе.



- А теперь давайте поиграем!  
Игра «Колумбово ЯЙЦО»

### **Веселый гусь**

**Я** веселый белый гусь,  
Ничего я не боюсь.  
Но вчера упал я с кочки,  
Разлетелся на кусочки.  
Собирал меня енот -  
Получился пароход!  
Помогите, помогите.  
Из кусков меня сложите!



Королева Геометрия проверяет, как справились с заданиями.  
Вы с геометрией «на ты»,  
Умеете складывать плоты,  
Умеете площадь измерять  
И симметричность проверять.  
Но новые знания ждут впереди.  
Дерзайте! Творите! Точите умы!

Ведущий подводит итог игры.

## Приложение №4

**Тема урока:** «Решение задач на движение»

**Цели и задачи урока:**

- Актуализировать навыки при решении задач на движение
- Дать возможность учащимся оценить свои достижения, ощутить радость успеха в проявлении своих знаний
- Показать практическое применение знаний

**Оборудование:** таблицы, жетоны, карточки, предметы для аукциона.

**Тип:** урок нового материала.

**Методы:** словесный, наглядный, проблемный, самостоятельный.

### Ход урока:

#### I. Приветствие.

- Ребята, сегодня мы проводим чрезвычайно важное в жизни нашего класса мероприятие – «аукцион знаний». А что такое «аукцион»? (*Это публичная продажа товаров*) Вы, наверное, знаете, какой существует неотъемлемый атрибут аукциона? (*гонг*)
- «Товар» на аукционе – это «лот». Товаром на уроке сегодня будут задачи на движение, различные по сложности. Чтобы «купить» лот - нужны ваши знания. На продажу выставлены поистине бесценные «вещи», купить которые сможет любая команда (группа) в обмен на знания.
- Помогать вам будут: внимание, сообразительность и дружная работа в команде.

#### II. Подготовка к аукциону.

- Прежде чем прозвучит гонг – каждая команда – участница должна «внести» залог, доказать свою «состоятельность» - способность участвовать в аукционе. Время ограничено! (*Звучит удар гонга*)  
(*Устная работа*)

1. Ваня и Вова решили отправиться на прогулку. Ваня шёл со скоростью 6 км/ч, а Вова со скоростью 100 м/мин. Кто из них шёл быстрее? (*Мальчики шли с одинаковой скоростью, так как если перевести в одинаковые единицы, то 6 км/ч = 100 м/мин*)
2. Оля и Света вышли одновременно по направлению к школе. Оля шла со скоростью 40 м/мин, а Света со скоростью 50 м/ мин. Какое расстояние будет

между ними через 5 минут? (За 1 минуту между ними расстояние 10 метров, а за 5 минут – 50 метров)

3. Коля ехал на машине к бабушке по шоссе 90 минут, а обратно по просёлочной дороге 1 час 30 минут. Предположите, когда скорость была больше – на пути к бабушке или обратно? Почему? (Рассуждение детей: время было затрачено одинаковое, так как 90 мин = 1ч 30мин. Если расстояние по шоссе было длиннее, чем по просёлочной дороге, то скорость могла быть одинаковой. Если расстояние по шоссе и по просёлочной дороге одинаковое, то скорость была различной.)

### **Подведение итогов**

### **III. «Продажа предметов» (Решение задач на движение)**

(Работа по группам)

- Первый лот – начальная цена 10 баллов. За каждый правильный ответ команда получает 2 балла.

На доске табло:

**1 команда**

**2 команда**

**3 команда**

#### **ЛОТ № 1 Интересный экспонат.**

Каждая команда задачу: Расстояние между пунктами А и В 70 км.

Велосипедист ехал со скоростью 15 км/ч, а пешеход со скоростью 5 км/ч.

Какое расстояние будет между ними через 3 часа?

Рассуждения детей: (В условии не дано направление движения)

- Предположим, что пешеход и велосипедист двигались навстречу друг другу

(Задача решается с подробным объяснением каждого действия)

1)  $5+15=20$ (км/ч)

2)  $20 \cdot 3=60$ (км)

3)  $70-60=10$ (км)

- А можно ли решить задачу другим способом?

1)  $15 \cdot 3=45$ (км)

2)  $5 \cdot 3=15$ (км)

3)  $45+15=60$ (км)

4)  $70-60=10$ (км)

- Предположим, что велосипедист и пешеход двигались в одном направлении. Велосипедист из пункта А, а пешеход из пункта Б.

- (одновременно с рассуждением детей на слайде появляется решение каждого действия)

1.  $15 \times 3=45$  (км)

2.  $5 \times 3=15$  (км)

3.  $70-15=55$  (км)

4.  $55+45=100$  (км)

- Подумайте, как ещё могли двигаться велосипедист и пешеход?

- Верно, они могли двигаться в противоположном направлении.

(Решение задачи)



1.  $15 \times 3 = 45$  (км)

2.  $5 \times 3 = 15$  (км)

3.  $45 + 15 = 60$  (км)

4.  $60 + 70 = 130$  (км)

- Может быть ещё какой-то вариант движения?

- Да, они могли двигаться в одном направлении, только в другую сторону.

Пешеход из пункта Б, велосипедист из пункта А.

*(Решение задачи)*

$15 \times 3 = 45$  (км)

$5 \times 3 = 15$  (км)

$70 - 45 = 25$  (км)

$25 + 15 = 60$  (км)

- Молодцы, вы справились с решением задачи очень хорошо! Пришло время отдохнуть!

#### IV. Музыкальная пауза

- Теперь подведём итоги.

#### V. Продолжение «продажи».

**ЛОТ № 2. Эксклюзивный экспонат.**

*Учитель читает задачу: Из одной деревни вышли две группы туристов. Одна группа отправилась на восток и шла со скоростью 4 км/ч, а другая группа – на юг и шла со скоростью 3 км/ч. Обозначим на карте маршрут их движения. Масштаб карты **1 см: 1 км**. Пройдя 2 км, каждая группа туристов разбила лагерь. После этого туристы продолжили путь: первая группа направилась на юг со скоростью 3 км/ч, а другая на восток со скоростью 4 км/ч. Пройдя расстояние 2 км, встретятся ли туристы? (на слайде показано движение туристов и место их встречи).*

1)  $2 \cdot 4 = 8$  (км)

2)  $2 \cdot 3 = 6$  (км)

3)  $2 \cdot 3 = 6$  (км)

4)  $2 \cdot 4 = 8$  (км)

**Ответ: встретятся.**

- Подведём итоги «продажи».

**ЛОТ №3. Экспонат с неизвестным.**

Каждая группа получает задание на карточке:

*Из двух пунктов, расстояние между которыми 390 км, одновременно навстречу друг другу выехали грузовой автомобиль и автобус. Скорость автомобиля – 70 км/ч, Через 3 часа они встретились. Узнайте скорость автобуса. Составьте уравнение.*

**Решение:  $X \cdot 3 + 70 \cdot 3 = 390$**

**$(70 + X) \cdot 3 = 390$**

**$70 + X = 390 : 3$**

**$70 + X = 130$**

**$X = 130 - 70$**

$$X=60(\text{км/ч})$$

*(Подведение итогов)*

**ЛОТ № 4. Экспонат с транспортными средствами.**

- На слайде даны скорости различных видов транспорта. Составьте задачу – это задание каждой команде. (Команды предлагают свою задачу. Идёт обсуждение. Подводятся итоги продажи этого лота)

**VI. Финал аукциона.** (Подсчитываются очки каждой команды)

**VII. Итоги. Рефлексия.**

## Приложение №5

**Тема:** Математический КВН.

**Цели и задачи:**

- сплочение классного коллектива, развитие речи, кругозора учащихся;
- развитие навыков устного счёта, внимания, абстрактного мышления, развитие логики;
- повышение интереса к математике.

**Оборудование:**

*для участников* - эмблемы у каждой команды, ручки

*для ведущего* - плакаты:

"Математику уже затем следует учить, что она ум в порядок приводит"  
(М.В.Ломоносов).

"Математика дисциплинирует ум, приучает к логическому мышлению"  
(М.И.Калинин).

"Математика - это язык, на котором говорят все точные науки". (Н.И.Лобачевский).

"Математика - царица всех наук"

карточки с заданиями.

**Тип:** игра

**Методы:** словесный, наглядный, проблемный, самостоятельный.

## Ход занятия

**1. Звучит фонограмма песни "Мы начинаем КВН:" или песня Шаинского "Дважды два четыре".**

Под музыку 2 команды (6 человек) выходят на сцену. Остальные ученики - болельщики.

Жюри - учителя, гости.

- Добрый день, дорогие друзья! Сегодня у нас состоится КВН, посвящённый математике - царице всех наук.

Соревнуются две команды 3-х классов.

- Что такое КВН? Что вы об этой игре знаете?

Мы будем состязаться, в умении логически мыслить, применять смекалку и свои знания по математике. Будет много интересных и весёлых заданий.

**2. Представление команд.**

### **Команда 3 "А" класса.**

Капитан: Мы команда:

Все: "Эврика"!

Капитан: Наш девиз:

Все: Пришёл, увидел и решил!

Обращение к жюри:

Вы нас милое жюри,

Очень не журите.

А на нас с любовь посмотрите

И немножко "поджюриите".

### **Команда 3 "Б" класса.**

Капитан: Наша команда:

Все: "Мыслители"!

Капитан: Наш девиз:

Все:

Мы будем мыслить, убеждать,

Идя к финалу, побеждать!

Обращение к жюри:

Вам доверено немало:

Справедливо ставить баллы.

Не победа нам важна -

Справедливость нам нужна!

Пожелаем вам пока.

Чтоб не дрогнула рука,

Будем мы решать опять

Оцените нас на пять!

### **3. Конкурс "РАЗМИНКА".**

- Отгадайте, о каких цифрах идёт речь.

1.

Маленькая, хвостатенькая,

Не лает, не кусает,

А из класса в не пускает? (2).

2. Если самое большое двузначное число перевернуть, то получится: (66).

3. Что за цифра - акробатка?

Если на голову встанет.

Ровно на 3 меньше станет? (9).

4. Два кольца, но без конца,

Если я перевернусь,

То совсем не изменюсь. (8).

### **4. Конкурс "ПРОЧИТАЙ НАЗВАНИЕ СТРАНЫ".**

- Купцы, какой страны называли цену товара, взяв друг друга за руки и нажимая на определённые суставы пальцев? Не оттуда ли пошли слова

"ударить по рукам", означавшие заключающие заключение торговой сделки? (КИТАЙ).

0	2	5	14	30	50	64	83	100
---	---	---	----	----	----	----	----	-----

И	Н	Л	К	П	Й	Т	В	А
---	---	---	---	---	---	---	---	---

$$54 : 6 + 45 : 9$$

$$72 : 8 - 36 : 4$$

$$100 - 32 : 8 * 9$$

$$90 - 63 : 9 + 17$$

$$84 - 28 : 4 * 5 + 1$$

- В какой стране применяли впервые "0" 1500 лет тому назад? (ИНДИЯ)

0	2	5	14	30	50	64	83	100
И	Н	Л	Н	П	Й	Д	В	Я

$$72 : 8 - 36 : 4$$

$$54 : 6 + 45 : 9$$

$$100 - 32 : 8 \cdot 9$$

$$84 - 28 : 4 * 5 - 49$$

$$90 - 63 : 9 + 17$$

### 5. Конкурс для болельщиков

1. Росло 4 березы. На каждой березе по 4 большие ветки. На каждой большой ветке по 4 маленькие. На каждой маленькой ветке по 4 шишки. Сколько всего шишек? (0, шишки на березах не растут)
2. Одно яйцо варится 5 минут, а сколько варятся 6 яиц? (5 минут)
3. На одной руке 5 пальцев, на двух руках 10 пальцев. Сколько пальцев на 10 руках? (50 пальцев)
4. На одной ноге петух весит 3 кг. А сколько он весит на двух ногах? (3 кг)
5. Сколько концов у одной палочки? А у двух с половиной? (6 концов)
6. Горели 7 свечей, 2 погасли. Сколько свечей осталось? (2)
7. Назовите все арифметические действия. (сложение, вычитание, деление, умножение)
8. Ты да я, да мы с тобой. Сколько нас всего? (2)
9. Шла старуха в Москву. Ей навстречу 3 старика. Сколько человек шло в Москву? (1 старуха)
10. Бежала тройка лошадей. Каждая лошадь пробежала 5 км. Какое расстояние проехал кучер? (5 км)

(Очки, которые заработали болельщики защитываются своей команде)

### 6. Конкурс "СОСЧИТАЙ ТРЕУГОЛЬНИКИ".

Знает даже и дошкольник,

Что такое треугольник.

Но совсем другое дело -

Быстро, точно и умело

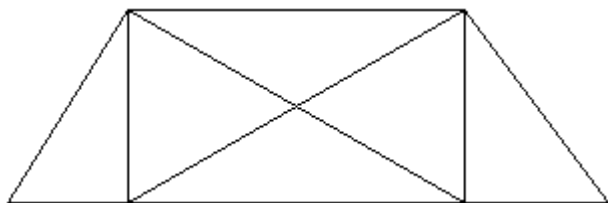
Треугольники считать.

Например, в фигуре этой

Сколько разных? Рассмотрите!

Всё внимательно исследуй

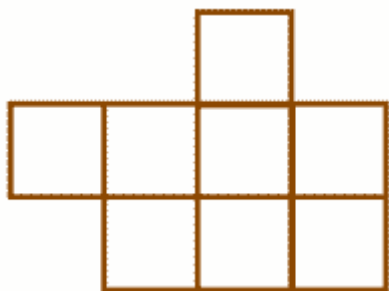
И по краю, и внутри!(12)



### 7. Конкурс КАПИТАНОВ

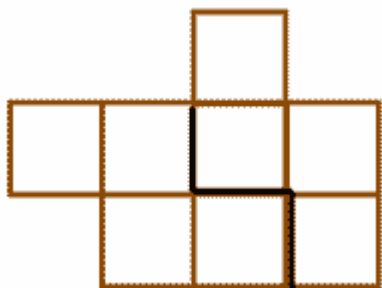
"Семь раз отмерь, один раз отрежь".

Данную фигуру нужно разрезать на две равные части так, чтобы при наложении они совпали.

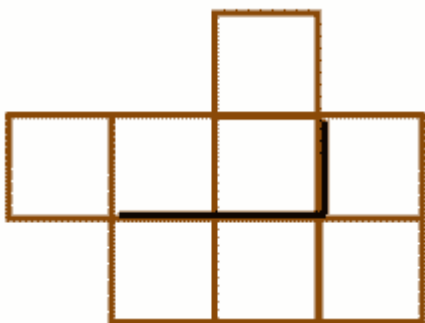


Ответ:

1 вариант



2 вариант



(Если капитаны не смогут выполнить задание, то могут попросить помощь у команды - тогда заработанное очко будет меньше).

### 8. Конкурс "Математическая пословица".

Решив примеры, дети зачитывают пословицу.

3 "А" класс

- |                |             |
|----------------|-------------|
| 1. И           | 5. ПОЗОВЁШЬ |
| 2. С           | 6. ТАКИМ    |
| 3. ГОСТЯ       | 7. КАКОГО   |
| 4. ПОБЕСЕДУЕШЬ |             |

$$\begin{array}{r}
 85 \quad 48 \quad 56 \quad 69 \\
 - \quad + \quad + \quad - \\
 \hline
 12 \quad 4 \quad 5 \quad 65
 \end{array}$$

(Ответ: Какого гостя позовёшь, с таким и побеседуешь).

### 3 "Б" класс

Решив примеры, дети зачитывают пословицу.

- |          |          |
|----------|----------|
| 1. ДОЛГО | 5. ЛЮБИТ |
| 2. НЕ    | 6. СПАТЬ |
| 3. БУДЕТ | 7. КТО   |
| 4. ТРУД  |          |

$$\begin{array}{r}
 86 \quad 49 \quad 56 \quad 69 \\
 - \quad + \quad + \quad - \\
 \hline
 12 \quad 2 \quad 6 \quad 66
 \end{array}$$

(Ответ: Кто труд любит, тот долго спать не будет)

### 9. Задание БОЛЕЛЬЩИКАМ.

Прочитать старую русскую пословицу. Выдаются карточки болельщикам.

0 5 6 9 10 14 24 25 32 45 63 64 65  
 Е Н Б Г Й С О М З А Л Д К

8·4	2·7	94 - 69	25 : 5
7·9	60 - 36	5·1	9·5
6·4	30 : 5	24 : 1	29 + 35
2·5	5·9	3·3	12 + 12
	82 - 17	18 + 6	
	0·9		

(Ответ: Злой собаке много надо)

### 10. Конкурс "ФИЛОЛОГОВ" (домашнее задание)

Участники конкурса говорят по - очереди пословицы, поговорки содержащие числа, математические термины. Побеждает та команда, которая последняя говорит пословицу или поговорку.

Семеро одного не ждут.

Один в поле не воин.

Семь раз отмерь - один отрежь.

Старый друг лучше новых двух. И т. д.

### 11. Конкурс "НАЙДИ ОШИБКУ"

Каждой команде предоставляется плакат с числами.

**Задание:** определить числа, которые не делятся

1-й команде на число "3",

21	9	12
----	---	----

14	24	30
15	27	19

(Ответ: 14, 19 )

2-й команде на число "4".

8	24	20
40	16	22
32	18	12

(Ответ: 22, 18)

## 12. Конкурс "СОБЕРИ ФИГУРУ".

Каждой команде выдаётся образец фигуры и конверт с геометрическими фигурами.

## 13. Задание БОЛЕЛЬЩИКАМ (Загадки)

Я буду загадывать загадки. Первый отгадавший получает фишку - очко для своей команды.

1.

Он давно знакомый мой,  
Каждый угол в нём прямой.  
Все четыре стороны  
Одинаковой длины.  
Вам его представить рад.  
Как зовут его? (*квадрат*)

2.

Ты на меня, ты на него,  
На всех на нас он смотрит.  
У нас всего, у нас всего,  
У нас всего по три.  
Три стороны, и три угла,  
И столько же вершин.  
И трижды трудные дела  
Мы трижды совершим.  
Всё в нашем городе - друзья,  
Дружнее не сыскать  
Мы фигур семья,  
Нас каждый должен знать. (*треугольник*)

3.

Проживают в трудной книжке  
Хитроумные братишки.  
Десять их, но братья эти  
Сосчитают всё на свете. (*цифры*)

4.

Число я - меньше десяти,  
Тебе легко меня найти,

Но если букве Я прикажешь рядом встать,  
Я - все: отец, и ты, и дедушка, и мать. (7, семья.)

5.

Арифметический я знак,  
В задачнике меня найдёшь во многих строчках.  
Лишь 0 ты вставишь, зная как,  
И я - географическая точка. (Плюс - полюс)

**Итог:**


Мы закончили игру,  
Но праздник продолжается.  
Жюри объявит нам итоги  
Когда посовещается.  
*Звучит песня "Дважды два четыре".*

**Слово жюри.**

**Награждение победителей команд и лучших знатоков математики.**



бюджетное общеобразовательное учреждение  
«Городищенская средняя общеобразовательная школа»

Согласовано с методическим советом  
школы  
 /О.И. Петрова/  
«29» августа 2023г.  
Протокол №1



УТВЕРЖДАЮ  
Директор школы  
/ Е.И. Согрина /  
Приказ № 01.09/56-01  
от «29» августа 2023г.

Рабочая программа  
по внеурочной деятельности  
«Россия – мои горизонты»  
Ельцовой Ирины Павловны  
высшая квалификационная категория

## СОДЕРЖАНИЕ

1. Пояснительная записка .....	4
2. Цели и задачи изучения курса внеурочной деятельности «Билет в будущее» .....	7
3. Место и роль курса внеурочной деятельности «Билет в будущее» в плане внеурочной деятельности .....	8
4. Планируемые результаты освоения курса внеурочной деятельности «Билет в будущее».....	9
Личностные результаты.....	9
Метапредметные результаты.....	13
5. Содержание курса по профориентации «Билет в будущее».....	17
Тема 1. Вводный урок «Моя Россия – мои горизонты» (обзор отраслей экономического развития РФ – счастье в труде) (1 час) .....	17
Тема 2. Тематический профориентационный урок «Открой своё будущее» (введение в профориентацию) (1 час) .....	17
Тема 3. Профориентационная диагностика № 1 «Мой профиль» и разбор результатов (1 час) .....	20
Тема 3. Профориентационная диагностика № 1 «Мои профсреды» и разбор результатов (1 час) .....	20
Тема 4. Профориентационное занятие «Система образования России» (дополнительное образование, уровни профессионального образования, стратегии поступления) (1 час) .....	21
Тема 5. Профориентационное занятие «Пробую профессию в сфере науки и образования» (моделирующая онлайн-проба на платформе проекта «Билет в будущее» по профессии учителя, приуроченная к Году педагога и наставника) (1 час) .....	22
Тема 6. Профориентационное занятие «Россия в деле» (часть 1) (на выбор: импортозамещение, авиастроение, судовождение, судостроение, лесная промышленность) (1 час).....	22
Тема 6. Профориентационная диагностика № 2 «Мои ориентиры» и разбор результатов (1 час) .....	23
Тема 7. Профориентационное занятие «Россия промышленная: узнаю достижения страны в сфере промышленности и производства» (тяжелая промышленность, добыча и переработка сырья) (1 час).....	24
Тема 8. Профориентационное занятие «Пробую профессию в сфере промышленности» (моделирующая онлайн-проба на платформе проекта «Билет в будущее» по профессиям на выбор: металлург, специалист по аддитивным технологиям и др.) (1 час) .....	24
Тема 9. Профориентационное занятие «Россия цифровая: узнаю достижения страны в области цифровых технологий» (информационные технологии, искусственный интеллект, робототехника) (1 час).....	25
Тема 10. Профориентационное занятие «Пробую профессию в области цифровых технологий» (моделирующая онлайн-проба на платформе проекта «Билет в будущее» по профессиям на выбор: программист, робототехник и др.) (1 час).....	25
Тема 11. Профориентационное занятие «Россия в деле» (часть 2) (на выбор: медицина, реабилитация, генетика) (1 час).....	26
Тема 11. Профориентационная диагностика № 3 «Мои таланты» и разбор результатов (1 час) .....	26
Тема 12. Профориентационное занятие «Россия инженерная: узнаю достижения страны в области инженерного дела» (машиностроение, транспорт, строительство) (1 час).....	27
Тема 13. Профориентационное занятие «Пробую профессию в инженерной сфере» (моделирующая онлайн-проба на платформе проекта «Билет в будущее» по профессиям на выбор: инженер-конструктор, электромонтер и др.) (1 час).....	27
Тема 14. Профориентационное занятие «Государственное управление и общественная безопасность» (федеральная государственная, военная и правоохранительная службы, особенности работы и профессии в этих службах) (1 час) .....	28
Тема 15. Профориентационное занятие «Пробую профессию в сфере управления и безопасности» (моделирующая онлайн-проба на платформе проекта «Билет в будущее» по профессиям на выбор: специалист по кибербезопасности, юрист и др.) (1 час).....	29
Тема 16. Профориентационное занятие-рефлексия «Моё будущее – моя страна» (1 час).....	29

Тема 17. Профорориентационное занятие «Россия плодородная: узнаю о достижениях агропромышленного комплекса страны» (агропромышленный комплекс) (1 час).....	30
Тема 18. Профорориентационное занятие «Пробую профессию в аграрной сфере» (моделирующая онлайн-проба на платформе проекта «Билет в будущее» по профессиям на выбор: агроном, зоотехник и др.) (1 час).....	30
Тема 19. Профорориентационное занятие «Россия здоровая: узнаю достижения страны в области медицины и здравоохранения» (сфера здравоохранения, фармацевтика и биотехнологии) (1 час).....	31
Тема 20. Профорориентационное занятие «Пробую профессию в области медицины» (моделирующая онлайн-проба на платформе проекта «Билет в будущее» по профессиям на выбор: врач телемедицины, биотехнолог и др.) (1 час).....	31
Тема 21. Профорориентационное занятие «Россия добрая: узнаю о профессиях на благо общества» (сфера социального развития, туризма и гостеприимства) (1 час).....	32
Тема 22. Профорориентационное занятие «Пробую профессию на благо общества» (моделирующая онлайн-проба на платформе проекта «Билет в будущее» по профессиям на выбор: менеджер по туризму, организатор благотворительных мероприятий и др.) (1 час).....	32
Тема 23. Профорориентационное занятие «Россия креативная: узнаю творческие профессии» (сфера культуры и искусства) (1 час).....	33
Тема 24. Профорориентационное занятие «Пробую творческую профессию» (моделирующая онлайн-проба на платформе проекта «Билет в будущее» по профессиям на выбор: дизайнер, продюсер и др.) (1 час).....	33
Тема 25. Профорориентационное занятие «Один день в профессии» (часть 1) (учитель, актер, эколог) (1 час).....	34
Тема 26. Профорориентационное занятие «Один день в профессии» (часть 2) (пожарный, ветеринар, повар) (1 час) .....	34
Тема 27. Профорориентационный сериал проекта «Билет в будущее» (часть 1) (1 час).....	34
Тема 28. Профорориентационный сериал проекта «Билет в будущее» (часть 2) (1 час).....	35
Тема 29. Профорориентационное занятие «Пробую профессию в инженерной сфере» (моделирующая онлайн-проба на платформе проекта «Билет в будущее») (1 час) .....	36
Тема 30. Профорориентационное занятие «Пробую профессию в цифровой сфере» (моделирующая онлайн-проба на платформе проекта «Билет в будущее») (1 час) .....	36
Тема 31. Профорориентационное занятие «Пробую профессию в сфере промышленности» (моделирующая онлайн-проба на платформе проекта «Билет в будущее») (1 час).....	37
Тема 32. Профорориентационное занятие «Пробую профессию в сфере медицины» (моделирующая онлайн-проба на платформе проекта «Билет в будущее») (1 час) .....	37
Тема 33. Профорориентационное занятие «Пробую профессию в креативной сфере» (моделирующая онлайн-проба на платформе проекта «Билет в будущее») (1 час) .....	38
Тема 34. Профорориентационное занятие «Моё будущее – Моя страна» (1 час).....	38
6. Тематическое планирование .....	39
Приложение 1 – Методические рекомендации по разработке регионального компонента.....	96
Приложение 2 – Шаблон календарно-тематического плана занятий регионального компонента с примером заполнения.....	105

## 1. Пояснительная записка

Примерная рабочая программа курса внеурочной деятельности «Билет в будущее» (также именуемый «Россия – мои горизонты» на базе проекта «Билет в будущее», далее – Программа) составлена на основе:

- Федерального закона от 29 декабря 2012 г. № 273-ФЗ «Об образовании в Российской Федерации»,
- Федерального закона от 24 июля 1998 г. № 124-ФЗ «Об основных гарантиях прав ребенка в Российской Федерации»,
- Федерального государственного образовательного стандарта основного общего образования (далее – ФГОС ООО), утвержденного Приказом Министерства просвещения Российской Федерации от 31 мая 2021 г. № 287,
- Федерального государственного образовательного стандарта среднего общего образования (далее – ФГОС СОО), утвержденного приказом Министерства образования и науки Российской Федерации от 17 мая 2012 г. № 413,
- Федеральной образовательной программы основного общего образования (далее – ФОП ООО), утвержденной приказом Министерства просвещения Российской Федерации от 18 мая 2023 г. № 370,
- Федеральной образовательной программы среднего общего образования (далее – ФОП СОО), утвержденной приказом Министерства просвещения Российской Федерации от 18 мая 2023 г. № 371,
- Методических рекомендаций по реализации проекта «Билет в будущее» по профессиональной ориентации обучающихся 6-11 классов образовательных организаций Российской Федерации, реализующих образовательные программы основного общего и среднего общего образования (письмо Министерства просвещения Российской Федерации от 25 апреля 2023 г. № ДГ-808/05),
- Методических рекомендаций по реализации профориентационного минимума для образовательных организаций Российской Федерации, реализующих образовательные программы основного общего и среднего общего образования

(письмо Министерства просвещения Российской Федерации от 01 июня 2023 г. № АБ-2324/05).

В Стратегии развития воспитания в Российской Федерации на период до 2025 года<sup>1</sup> одним из направлений является трудовое воспитание и профессиональное самоопределение, которое реализуется посредством «воспитания у детей уважения к труду и людям труда, трудовым достижениям; содействия профессиональному самоопределению, приобщения детей к социально значимой деятельности для осмысленного выбора профессии».

Настоящая Программа разработана с целью реализации комплексной и систематической профориентационной работы для обучающихся 6-11 классов на основе апробированных материалов Всероссийского проекта «Билет в будущее» (далее – проект).

В соответствии с письмом Министерства просвещения Российской Федерации от 05 июля 2022 г. № ТВ-1290/03 «О направлении методических рекомендаций»<sup>2</sup> об организации внеурочной деятельности в рамках реализации обновленного ФГОС ООО внеурочная деятельность рассматривается как неотъемлемая часть образовательного процесса. Под внеурочной деятельностью следует понимать образовательную деятельность, направленную на достижение планируемых результатов освоения основных образовательных программ (предметных, метапредметных и личностных), осуществляемую в формах, отличных от урочной.

Основное содержание: популяризация культуры труда, связь выбора профессии с персональным счастьем и развитием экономики страны; знакомство с отраслями экономики, в том числе региональными, национальными и этнокультурными особенностями народов Российской Федерации, профессиональными навыками и качествами; формирование представлений о развитии и достижениях страны; знакомство с миром профессий; знакомство с системой высшего и среднего

---

<sup>1</sup> Стратегия развития воспитания в Российской Федерации на период до 2025 года (утвержденная Распоряжением Правительства Российской Федерации от 29 мая 2015 г. № 996-р)

<sup>2</sup> Методические рекомендации по организации внеурочной деятельности в рамках реализации обновленных федеральных государственных образовательных стандартов начального общего и основного общего образования, утвержденных приказами Минпросвещения России от 31 мая 2021 г. № 286 «Об утверждении федерального государственного образовательного стандарта начального общего образования» и № 287 «Об утверждении федерального государственного образовательного стандарта основного общего образования»

профессионального образования в стране; создание условий для развития универсальных учебных действий (общения, работы в команде и т.п.); создание условий для познания обучающимся самого себя, своих мотивов, устремлений, склонностей как условий для формирования уверенности в себе, способности адекватно оценивать свои силы и возможности.

На занятия, направленные на удовлетворение профориентационных интересов и потребностей обучающихся целесообразно отводить один академический час (далее – час) в неделю (34 часа в учебный год).

Содержание Программы учитывает системную модель содействия самоопределению обучающихся общеобразовательных организаций, основанную на сочетании мотивационно-активизирующего, информационно-обучающего, практико-ориентированного и диагностико-консультативного подходов к формированию готовности к профессиональному самоопределению.

Программа должна, в том числе, обеспечивать информированность обучающихся об особенностях различных сфер профессиональной деятельности, в том числе с учетом имеющихся потребностей в профессиональных кадрах на местном, региональном и федеральном уровнях; организацию профессиональной ориентации обучающихся через систему мероприятий, проводимых общеобразовательными организациями.

В целях обеспечения реализации Программы должны создаваться условия, обеспечивающие возможность развития личности, ее способностей, удовлетворения образовательных потребностей и интересов, самореализации обучающихся.

Информационно-образовательная среда образовательной организации должна обеспечивать, в том числе информационное сопровождение проектирования обучающимися планов продолжения образования и будущего профессионального самоопределения.

Часть занятий (не более 17 из 34 часов) может быть заменена на региональный компонент. Содержание и методическое обеспечение занятий регионального компонента должно быть утверждено региональным органом исполнительной власти в сфере образования и согласованы с Фондом Гуманитарных Проектов (федеральным

оператором реализации профориентационного минимума) и размещено на цифровом ресурсе федерального оператора. Методические рекомендации по разработке регионального компонента представлены в [Приложении 1](#) к Программе.

## **2. Цели и задачи изучения курса внеурочной деятельности «Билет в будущее»**

**Цель:** формирование готовности к профессиональному самоопределению (далее – ГПС) обучающихся 6–11 классов общеобразовательных организаций.

### **Задачи:**

- содействие профессиональному самоопределению обучающихся общеобразовательных организаций;
- формирование рекомендаций для обучающихся по построению индивидуальной образовательно-профессиональной траектории в зависимости от уровня осознанности, интересов, способностей, доступных им возможностей;
- информирование обучающихся о специфике рынка труда и системе профессионального образования (включая знакомство с перспективными и востребованными профессиями и отраслями экономики РФ);
- формирование у обучающихся навыков и умений карьерной грамотности и других компетенций, необходимых для осуществления всех этапов карьерной самонавигации, приобретения и осмысления профориентационно значимого опыта, активного освоения ресурсов территориальной среды профессионального самоопределения, самооценки успешности прохождения профессиональных проб, осознанного конструирования индивидуальной образовательно-профессиональной траектории и ее адаптация с учетом имеющихся компетенций и возможностей среды;
- формирование ценностного отношения к труду как основному способу достижения жизненного благополучия, залогом его успешного профессионального самоопределения и ощущения уверенности в завтрашнем дне.

### **3. Место и роль курса внеурочной деятельности «Билет в будущее» в плане внеурочной деятельности**

Настоящая Программа является частью образовательных программ основного и среднего общего образования и состоит из:

- планируемых результатов освоения курса внеурочной деятельности,
- содержания курса внеурочной деятельности,
- тематического планирования.

Программа разработана с учетом преемственности профориентационных задач при переходе обучающихся с 6 по 11 классы.

Программа может быть реализована в работе с обучающимися 6-9 классов основного общего образования и 10-11 классов среднего общего образования.

Программа рассчитана на 34 часа (ежегодно).

Программа состоит из профориентационных занятий, посвященных изучению отраслей экономики, профориентационных диагностик (диагностика склонностей, диагностика ГПС, диагностика способностей, личностных особенностей и др); рефлексивных занятий, моделирующих онлайн-профпроб в контентно-информационный комплекс «Конструктор будущего»<sup>3</sup> на базе Платформы<sup>4</sup>.

Программа внеурочной деятельности может быть дополнена вариативным компонентом на усмотрение общеобразовательной организации, включающим: проектную деятельность обучающихся, профориентационное тестирование, беседы, дискуссии, мастер-классы, коммуникативные деловые игры; консультации педагога

<sup>3</sup> Контентно-информационный комплекс (КИК) «Конструктор будущего» – цифровой инструмент в области профориентации, который обеспечивает наличие у педагога-навигатора персонального рабочего пространства на базе платформы «Билет в будущее» (далее – Платформы) по формированию профориентационных мероприятий в классе. Контент КИК содержит в себе материалы: вводного (мотивационного) урока; тематических профориентационных занятий по возрастным категориям с 6 по 11 класс; виртуальной выставки (мультимедийной экспозиции «Лаборатория будущего» в онлайн-формате); «виртуальных профпроб» (моделирующих онлайн-проб на базе Платформы); профориентационно значимого контента для внеурочной деятельности и основных образовательных предметов, работы с родителями; рефлексивного занятия.

<sup>4</sup> Платформа – многофункциональная информационно-сервисная онлайн-платформа, на которой размещаются профориентационные материалы, профориентационная онлайн-диагностика, а также происходит организация внутренних процессов реализации проекта профессиональной ориентации обучающихся «Билет в будущее» (далее – Проект): регистрация участников, педагогов-навигаторов, региональных операторов и школ, где размещается расписание мероприятий, реализуется программа дополнительного профессионального образования (ДПО, или повышение квалификации) для педагогов-навигаторов. Размещена по адресу <https://bvbinfo.ru/>.



и психолога; конкурсы профориентационной направленности (в т.ч. чемпионаты «Абилимпикс», «Профессионалы» и др.); занятия «Шоу профессий».

Программа для каждого класса может быть реализована в течение одного учебного года со школьниками 6-11 классов, если занятия проводятся 1 раз в неделю, в течение учебного года в периоды: сентябрь – декабрь, январь – май.

#### **4. Планируемые результаты освоения курса внеурочной деятельности «Билет в будущее»**

##### **Личностные результаты**

##### **Для ФГОС ООО:**

В сфере гражданского воспитания:

- готовность к выполнению обязанностей гражданина и реализации своих прав, уважение прав, свобод и законных интересов других людей;
- готовность к разнообразной совместной деятельности, стремление к взаимопониманию и взаимопомощи.

В сфере патриотического воспитания:

- осознание российской гражданской идентичности в поликультурном и многоконфессиональном обществе, проявление интереса к познанию родного языка, истории, культуры Российской Федерации, своего края, народов России;
- ценностное отношение к достижениям своей Родины – России и собственного региона, к науке, искусству, спорту, технологиям, боевым подвигам и трудовым достижениям народа.

В сфере духовно-нравственного воспитания:

- ориентация на моральные ценности и нормы в ситуациях нравственного выбора.

В сфере эстетического воспитания:

- восприимчивость к разным видам искусства, традициям и творчеству своего и других народов, понимание эмоционального воздействия искусства; осознание важности художественной культуры как средства коммуникации и самовыражения;
- осознание важности художественной культуры как средства коммуникации и самовыражения для представителей многих профессий;
- стремление к творческому самовыражению в любой профессии;
- стремление создавать вокруг себя эстетически привлекательную среду вне зависимости от той сферы профессиональной деятельности, которой школьник планирует заниматься в будущем.

В сфере физического воспитания, формирования культуры здоровья и эмоционального благополучия:

- осознание необходимости соблюдения правил безопасности в любой профессии, в том числе навыков безопасного поведения в интернет-среде;
- ответственное отношение к своему здоровью и установка на здоровый образ жизни;
- способность адаптироваться к стрессовым ситуациям, вызванным необходимостью профессионального самоопределения, осмысляя собственный опыт и выстраивая дальнейшие цели, связанные с будущей профессиональной жизнью;
- сформированность навыка рефлексии, признание своего права на ошибку и такого же права другого человека.

В сфере трудового воспитания:

- осознание важности трудолюбия, обучения труду, накопления навыков трудовой деятельности на протяжении жизни для успешной профессиональной самореализации в российском обществе;
- установка на активное участие в решении практических задач (в рамках семьи, образовательной организации, города, края) технологической и социальной направленности, способность инициировать, планировать и самостоятельно выполнять такого рода деятельность;
- интерес к практическому изучению профессий и труда различного рода;

- осознание важности обучения на протяжении всей жизни для успешной профессиональной деятельности и развитие необходимых умений для этого;
- готовность адаптироваться в профессиональной среде;
- уважение к труду и результатам трудовой деятельности;
- осознанный выбор и построение индивидуальной образовательной траектории и жизненных планов с учётом личных и общественных интересов и потребностей.

В сфере экологического воспитания:

- повышение уровня экологической культуры, осознание глобального характера экологических проблем и путей их решения;
- осознание потенциального ущерба природе, который сопровождает ту или иную профессиональную деятельность, и необходимости минимизации этого ущерба;
- осознание своей роли как ответственного гражданина и потребителя в условиях взаимосвязи природной, технологической и социальной сред.

В сфере понимания ценности научного познания:

- овладение языковой и читательской культурой как средством познания мира;
- овладение основными навыками исследовательской деятельности в процессе изучения мира профессий, установка на осмысление собственного опыта, наблюдений, поступков и стремление совершенствовать пути достижения цели индивидуального и коллективного благополучия.

#### **4.1.2. Для ФГОС СОО:**

В сфере гражданского воспитания:

- осознание своих конституционных прав и обязанностей, уважение закона и правопорядка;
- сформированность гражданской позиции обучающегося как активного и ответственного члена российского общества.

В сфере патриотического воспитания:

- осознание духовных ценностей российского народа;
- ценностное отношение к государственным символам, историческому и природному наследию, памятникам, традициям народов России, достижениям России в науке, искусстве, спорте, технологиях и труде;
- сформированность российской гражданской идентичности, патриотизма, уважения к своему народу, чувства ответственности перед Родиной, гордости за свой край, свою Родину, свой язык и культуру, прошлое и настоящее многонационального народа России.

В сфере духовно-нравственного воспитания:

- способность оценивать ситуацию и принимать осознанные решения, ориентируясь на морально-нравственные нормы и ценности.

В сфере эстетического воспитания:

- способность воспринимать различные виды искусства, традиции и творчество своего и других народов, ощущать эмоциональное воздействие искусства;
- готовность к самовыражению в разных видах искусства, стремление проявлять качества творческой личности;
- эстетическое отношение к миру, включая эстетику быта, научного и технического творчества, спорта, труда и общественных отношений.

В сфере трудового воспитания:

- готовность к труду, осознание ценности мастерства, трудолюбие;
- готовность к активной деятельности технологической и социальной направленности, способность инициировать, планировать и самостоятельно выполнять такую деятельность;
- интерес к различным сферам профессиональной деятельности, умение совершать осознанный выбор будущей профессии и реализовывать собственные жизненные планы;
- готовность и способность к образованию и самообразованию на протяжении всей жизни.

В сфере экологического воспитания:

- сформированность экологической культуры, понимание влияния социально-экономических процессов на состояние природной и социальной среды, осознание глобального характера экологических проблем;

- умение прогнозировать неблагоприятные экологические последствия предпринимаемых действий, предотвращать их;

- планирование и осуществление действий в окружающей среде на основе знания целей устойчивого развития человечества.

В сфере ценности научного познания:

- совершенствование языковой и читательской культуры как средства взаимодействия между людьми и познания мира;

- осознание ценности научной деятельности, готовность осуществлять проектную и исследовательскую деятельность индивидуально и в группе;

- сформированность мировоззрения, соответствующего современному уровню развития науки и общественной практики, основанного на диалоге культур, способствующего осознанию своего места в поликультурном мире.

### **Метапредметные результаты**

#### **Для ФГОС ООО:**

В сфере овладения универсальными учебными познавательными действиями:

- выявлять дефициты информации, данных, необходимых для решения поставленной задачи;

- самостоятельно выбирать способ решения учебной задачи (сравнивать несколько вариантов решения, выбирать наиболее подходящий с учетом самостоятельно выделенных критериев);

- с учетом предложенной задачи выявлять закономерности и противоречия в рассматриваемых фактах, данных и наблюдениях;

- предлагать критерии для выявления закономерностей и противоречий;

– делать выводы с использованием дедуктивных и индуктивных умозаключений, умозаключений по аналогии, формулировать гипотезы о взаимосвязях;

– применять различные методы, инструменты и запросы при поиске и отборе информации или данных из источников с учетом предложенной учебной задачи и заданных критериев;

– выбирать, анализировать, систематизировать и интерпретировать информацию различных видов и форм представления;

– находить сходные аргументы (подтверждающие или опровергающие одну и ту же идею, версию) в различных информационных источниках;

– самостоятельно выбирать оптимальную форму представления информации, предназначенную для остальных обучающихся по Программе.

В сфере овладения универсальными учебными коммуникативными действиями:

– воспринимать и формулировать суждения в соответствии с целями и условиями общения;

– выражать себя (свою точку зрения) в устных и письменных текстах;

– распознавать невербальные средства общения, понимать значение социальных знаков, знать и распознавать предпосылки конфликтных ситуаций и смягчать конфликты, вести переговоры;

– понимать намерения других, проявлять уважительное отношение к собеседнику и в корректной форме формулировать свои возражения;

– в ходе диалога и (или) дискуссии задавать вопросы по существу обсуждаемой темы и высказывать идеи, нацеленные на решение задачи и поддержание благожелательности общения;

– сопоставлять свои суждения с суждениями других участников диалога, обнаруживать различие и сходство позиций;

– публично представлять результаты выполненного опыта (эксперимента, исследования, проекта);

- понимать и использовать преимущества командной и индивидуальной работы при решении конкретной проблемы, обосновывать необходимость применения групповых форм взаимодействия при решении поставленной задачи;
- выполнять свою часть работы, достигать качественного результата по своему направлению и координировать свои действия с другими членами команды.

В сфере овладения универсальными учебными регулятивными действиями:

- выявлять проблемы для решения в жизненных и учебных ситуациях;
- самостоятельно составлять алгоритм решения задачи (или его часть), выбирать способ решения учебной задачи с учетом имеющихся ресурсов и собственных возможностей, аргументировать предлагаемые варианты решений;
- делать выбор и брать ответственность за решение;
- владеть способами самоконтроля, самомотивации и рефлексии;
- давать адекватную оценку ситуации и предлагать план ее изменения;
- учитывать контекст и предвидеть трудности, которые могут возникнуть при решении учебной задачи, адаптировать решение к меняющимся обстоятельствам;
- объяснять причины достижения (недостижения) результатов деятельности, давать оценку приобретенному опыту, уметь находить позитивное в произошедшей ситуации;
- вносить коррективы в деятельность на основе новых обстоятельств, изменившихся ситуаций, установленных ошибок, возникших трудностей;
- уметь ставить себя на место другого человека, понимать мотивы и намерения другого.

#### **Для ФГОС СОО:**

В сфере овладения универсальными познавательными действиями:

- владеть навыками получения информации из источников разных типов, самостоятельно осуществлять поиск, анализ, систематизацию и интерпретацию информации различных видов и форм представления;
- самостоятельно формулировать и актуализировать проблему, рассматривать ее всесторонне;

- выявлять закономерности и противоречия в рассматриваемых явлениях;
- анализировать полученные в ходе решения задачи результаты, критически оценивать их достоверность, прогнозировать изменение в новых условиях;
- использовать средства информационных и коммуникационных технологий в решении когнитивных, коммуникативных и организационных задач с соблюдением требований эргономики, техники безопасности, гигиены, ресурсосбережения, правовых и этических норм, норм информационной безопасности;
- разрабатывать план решения проблемы с учетом анализа имеющихся материальных и нематериальных ресурсов.

В сфере овладения универсальными коммуникативными действиями:

- владеть различными способами общения и взаимодействия;
- развернуто и логично излагать свою точку зрения с использованием языковых средств;
- распознавать невербальные средства общения, понимать значение социальных знаков, распознавать предпосылки конфликтных ситуаций и смягчать конфликты;
- выбирать тематику и методы совместных действий с учетом общих интересов и возможностей каждого члена коллектива;
- осуществлять позитивное стратегическое поведение в различных ситуациях, проявлять творчество и воображение, быть инициативным;
- понимать и использовать преимущества командной и индивидуальной работы;
- принимать цели совместной деятельности, организовывать и координировать действия по ее достижению: составлять план действий, распределять роли с учетом мнений участников, обсуждать результаты совместной работы.

В сфере овладения универсальными регулятивными действиями:

- самостоятельно осуществлять познавательную деятельность, выявлять проблемы, ставить и формулировать собственные задачи в образовательной деятельности и жизненных ситуациях;



- самостоятельно составлять план решения проблемы с учетом имеющихся ресурсов, собственных возможностей и предпочтений;
- делать осознанный выбор, аргументировать его, брать ответственность за решение;
- владеть навыками познавательной рефлексии как осознания совершаемых действий и мыслительных процессов, их результатов и оснований;
- давать оценку новым ситуациям, вносить коррективы в деятельность, оценивать соответствие результатов целям;
- оценивать приобретенный опыт.

## **5. Содержание курса по профориентации «Билет в будущее»<sup>5</sup>**

### **Тема 1. Вводный урок «Моя Россия – мои горизонты» (обзор отраслей экономического развития РФ – счастье в труде) (1 час)**

Россия – страна безграничных возможностей и профессионального развития. Культура труда, связь выбора профессии с персональным счастьем и экономикой страны. Познавательные цифры и факты об отраслях экономического развития, профессиональных навыков и качеств, востребованных в будущем. Формирование представлений о развитии и достижениях страны в следующих сферах: медицина и здоровье; архитектура и строительство; информационные технологии; промышленность и добыча полезных ископаемых; сельское хозяйство; транспорт и логистика; наука и образование; безопасность; креативные технологии; сервис и торговля; предпринимательство и финансы.

### **Тема 2. Тематический профориентационный урок «Открой своё будущее» (введение в профориентацию) (1 час)**

**В 6 классе:** тематическое содержание занятия построено на обсуждении и осознании трех базовых компонентов, которые необходимо учитывать при выборе:

<sup>5</sup> Темы 3, 6 и 11 имеют разные название и содержание для обучающихся, не принимающих участие в проекте «Билет в будущее», и обучающихся-участников проекта «Билет в будущее».

- «ХОЧУ» – ваши интересы;
- «МОГУ» – ваши способности;
- «БУДУ» – востребованность обучающегося на рынке труда в будущем.<sup>6</sup>

Информирование обучающихся о профессиях с постепенным расширением представлений о мире профессионального труда в общем: формирование системного представления о мире профессий и значимости трудовой деятельности, например, как различные качества или навыки могут по-разному реализовываться в разных профессиональных направлениях. Помощь в выборе увлечения, в котором обучающийся может реализовать свои интересы, развивать возможности и помогать окружающим. Поиск дополнительных занятий и увлечений.

**В 7 классе:** тематическое содержание занятия предполагает знакомство с различными профессиональными средами и профессиями через проектную деятельность.

Информирование обучающихся о разнообразии сред и современных профессий: формирование представлений о взаимосвязи деятельности различных специалистов при достижении общего результата, решение проектных заданий с профориентационным компонентом, работа в школьных проектных командах для поиска и презентации проектных решений.

Обучающимся предстоит предложить проектные решения по тематическим направлениями виртуального города профессий «Профиград»: выбрать проблему для решения, сформировать проектную задачу, сформировать команду профессионалов из разных профессий, предложить и презентовать решение.

**В 8 классе:** занятие знакомит обучающихся с разнообразием направлений профессионального развития, возможностями прогнозирования результатов профессионального самоопределения. На занятии раскрываются существующие профессиональные направления, варианты получения профессионального образования (уровни образования).

Актуализация процессов профессионального самоопределения. Информирование школьников о видах профессионального образования (высшее

---

<sup>6</sup> Основано на идеях российских профориентологов Е.А. Климова, Н.С. Пряжникова, Н.Ф.Родичева

образование / среднее профессиональное образование). Помощь школьникам в соотношении личных качеств и интересов с направлениями профессиональной деятельности.

**В 9 классе:** формирование представлений о преимуществах обучения как в организациях высшего образования (ВО, вузы), так и в организациях среднего профессионального образования (СПО). Актуализация представлений о возможных профессиональных направлениях для учащихся. Повышение познавательного интереса к философии выбора и построению своей персональной карьерной траектории развития.

**В 10 классе:** в ходе занятия обучающиеся получают информацию по следующим направлениям профессиональной деятельности:

- естественно-научное направление;
- инженерно-техническое направление;
- информационно-технологическое направление;
- оборонно-спортивное направление;
- производственно-технологическое направление;
- социально-гуманитарное направление;
- финансово-экономическое направление;
- творческое направление.

Информирование обучающихся об особенностях рынка труда. «Проигрывание» вариантов выбора (альтернатив) профессии. Формирование представления о компетентностном профиле специалистов из разных направлений. Знакомство с инструментами и мероприятиями профессионального выбора.

**В 11 классе:** занятие направлено помочь выпускникам взглянуть на различные жизненные сценарии и профессиональные пути, которые ждут их после окончания школы. Через призму разнообразия вариантов развития событий будет раскрыта и тема разнообразия выбора профессий в различных профессиональных направлениях. Формирование представления о выборе, развитии и возможных изменениях в построении персонального карьерного пути. Формирование позитивного отношения и вовлеченности обучающихся в вопросы самоопределения. Овладение приемами

построения карьерных траекторий развития. Актуализация знаний по выбору образовательной организации: организации высшего образования (ВО, вузы) или организации среднего профессионального образования (СПО) как первого шага формирования персонального карьерного пути.

### **Тема 3. Профориентационная диагностика № 1 «Мой профиль» и разбор результатов (1 час)**

**Для обучающихся, не принимающих участие в проекте «Билет в будущее», доступна профориентационная диагностика № 1 «Мой профиль».**

Профориентационная диагностика обучающихся на интернет-платформе profmin.bvbinfo.ru (для незарегистрированных участников) позволяет определить требуемый объем профориентационной помощи и сформировать дальнейшую индивидуальную траекторию участия в программе профориентационной работы.

Методика «Мой профиль» – диагностика интересов, которая позволяет рекомендовать профиль обучения и направления развития. Методика предусматривает 3 версии: для 6-7, 8-9 и 10-11 классов. Тест реализуется в форме кейсов, время прохождения – около 15 минут. По итогам диагностики рекомендуется проведение консультации по полученным результатам (в индивидуальном или групповом формате).

### **Тема 3. Профориентационная диагностика № 1 «Мои профсреды» и разбор результатов (1 час)**

**Для обучающихся-участников проекта «Билет в будущее» доступна профориентационная диагностика № 1 «Мои профсреды» (обязательна для проведения)<sup>7</sup>.**

Профориентационная диагностика обучающихся на интернет-платформе <https://bvbinfo.ru/> (для зарегистрированных участников проекта) позволяет определить требуемый объем профориентационной помощи и сформировать

---

<sup>7</sup> Проведение диагностики возможно с применением электронного обучения и дистанционных образовательных технологий.

дальнейшую индивидуальную траекторию участия в программе профориентационной работы.

Методика «Мои профсреды» – онлайн-диагностика профессиональных склонностей и направленности обучающихся. В результатах обучающийся получает рекомендации по построению трека внутри проекта «Билет в будущее» («Профессиональных сред»). Методика предусматривает 3 версии – для 6-7, 8-9 и 10-11 классов. Методика реализуется в форме кейсов, время прохождения – около 15 минут.

По итогам диагностики рекомендуется проведение консультации по полученным результатам (в индивидуальном или групповом формате). Возможно проведение консультации с помощью видеозаписи готовой консультации (доступной участникам проекта «Билет в будущее» на интернет-платформе <https://bvbinfo.ru/>).

**Тема 4. Профориентационное занятие «Система образования России» (дополнительное образование, уровни профессионального образования, стратегии поступления) (1 час)**

**В 6-7 классе:** обучающиеся знакомятся с системой общего образования РФ и понятием «дополнительное образование для школьников», обсуждают значение и возможности, которые дает образование каждому человеку, учатся подбирать дополнительное образование для решения разных задач, в том числе для подготовки к будущему профессиональному выбору.

**В 8-9 классе:** обучающиеся знакомятся с понятием «профессиональное образование» и его уровнями, учатся соотносить профессии и уровень образования, который требуется для их освоения, узнают об условиях поступления, длительности обучения, результатах образования в учреждениях среднего и высшего профессионального образования.

**В 10-11 классе:** обучающиеся знакомятся с основными этапами подбора профессионального образования, узнают, что такое специальность и профиль обучения, учатся читать коды специальностей, обсуждают основные ошибки, которые делают школьники при подборе профессионального образования.

**Тема 5. Профориентационное занятие «Пробую профессию в сфере науки и образования» (моделирующая онлайн-проба на платформе проекта «Билет в будущее» по профессии учителя, приуроченная к Году педагога и наставника) (1 час)**

Профессиональная проба как средство актуализации профессионального самоопределения обучающихся. Знакомство с ключевыми отраслевыми направлениями экономики Российской Федерации и решение онлайн-проб (моделирующая профессиональная проба) как практико-ориентированных задач с помощью цифровых интерактивных технологий (приложений-симуляторов на платформе проекта «Билет в будущее»: <https://bvbinfo.ru/>). Формирование представлений о компетенциях и особенностях профессий, необходимых для осуществления конкретной профессиональной деятельности.

Профессиональная проба по профессии учителя, приуроченная к Году педагога и наставника, в рамках которой обучающимся необходимо пройти последовательность этапов<sup>8</sup>:

- Знакомство с профессией и профессиональной областью.
- Постановка задачи и подготовительно-обучающий этап.
- Практическое выполнение задания.
- Завершающий этап (закрепление полученных знаний, получение цифрового артефакта).

**Тема 6. Профориентационное занятие «Россия в деле» (часть 1) (на выбор: импортозамещение, авиастроение, судовождение, судостроение, лесная промышленность) (1 час)**

**Для обучающихся, не принимающих участие в проекте «Билет в будущее», рекомендуется Профориентационное занятие «Россия в деле» (часть 1).**

Просвещение обучающихся и формирование познавательного интереса к выбору профессий в современной экономике нашей страны. Демонстрация перечня технологических ниш, в котором российские научно-технические достижения

<sup>8</sup> Для педагогов-навигаторов Всероссийского проекта «Билет в будущее» будет доступна вариативность для выбора онлайн-проб в цифровом инструменте проекта «Конструктор будущего». Для формирования программы онлайн-проб рекомендовано в первое занятие включить профессиональную пробу по профессии в сфере науки и образования.

активно внедряются в технологические отрасли реального сектора экономики, и со временем результат этой работы займет достойное место не только на российском, но и мировом рынке, формируя устойчивый тренд: российские технологии – это качество – безопасность – эффективность. В рамках занятия предложены следующие отрасли и тематики на выбор: импортозамещение, авиастроение, судовождение, судостроение, лесная промышленность.

### **Тема 6. Профориентационная диагностика № 2 «Мои ориентиры» и разбор результатов (1 час)**

**Для обучающихся-участников проекта «Билет в будущее» доступна профориентационная диагностика № 2 «Мои ориентиры» (обязательна для проведения)<sup>9</sup>.**

Профориентационная диагностика обучающихся на интернет-платформе <https://bvbinfo.ru/> (для зарегистрированных участников проекта) позволяет определить требуемый объем профориентационной помощи и сформировать дальнейшую индивидуальную траекторию участия в программе профориентационной работы.

Методика «Мои ориентиры» – онлайн-диагностика особенностей построения образовательно-профессиональной траектории. В 8-11 классах методика направлена на оценку ценностных ориентиров в сфере самоопределения обучающихся и уровня готовности к профессиональному самоопределению. Версия 6-7 классов включает только диагностику готовности к профессиональному самоопределению и не включает диагностику ценностных ориентиров.

По итогам диагностики рекомендуется проведение консультации по полученным результатам (в индивидуальном или групповом формате). Возможно проведение консультации с помощью видеозаписи готовой консультации (доступной участникам проекта «Билет в будущее» на интернет-платформе <https://bvbinfo.ru/>).

---

<sup>9</sup> Проведение диагностики возможно с применением электронного обучения и дистанционных образовательных технологий.

**Тема 7. Профориентационное занятие «Россия промышленная: узнаю достижения страны в сфере промышленности и производства» (тяжелая промышленность, добыча и переработка сырья) (1 час)**

Популяризация и просвещение обучающихся на основе знакомства с достижениями страны в сфере промышленности и производственных технологий. Знакомство на основе видеосюжетов и интервью с экспертами и специалистами в области промышленной и смежных технологий. Повышение информированности о достижениях и перспективах развития промышленности, направленное на решение важнейших задач развития общества и страны. Информирование о профессиях и современном рынке труда в области промышленности и смежных отраслей.

**Тема 8. Профориентационное занятие «Пробую профессию в сфере промышленности» (моделирующая онлайн-проба на платформе проекта «Билет в будущее» по профессиям на выбор: металлург, специалист по аддитивным технологиям и др.) (1 час)**

Профессиональная проба как средство актуализации профессионального самоопределения обучающихся. Знакомство с ключевыми отраслевыми направлениями экономики Российской Федерации и решение онлайн-проб (моделирующая профессиональная проба) как практико-ориентированных задач с помощью цифровых интерактивных технологий (приложений-симуляторов на платформе проекта «Билет в будущее»: <https://bvbinfo.ru/>). Формирование представлений о компетенциях и особенностях профессий, необходимых для осуществления конкретной профессиональной деятельности.

Профессиональная проба по профессии в сфере промышленности, в рамках которой обучающимся необходимо пройти последовательность этапов:

- Знакомство с профессией и профессиональной областью.
- Постановка задачи и подготовительно-обучающий этап.
- Практическое выполнение задания.
- Завершающий этап (закрепление полученных знаний, получение цифрового артефакта).



**Тема 9. Профориентационное занятие «Россия цифровая: узнаю достижения страны в области цифровых технологий» (информационные технологии, искусственный интеллект, робототехника) (1 час)**

Популяризация и просвещение обучающихся на основе знакомства с достижениями страны в сфере цифровых технологий. Знакомство на основе видеосюжетов и интервью с экспертами и специалистами в области сквозных цифровых технологий. Повышение информированности о достижениях и перспективах развития цифровизации, направленной на решение важнейших задач развития общества и страны. Информирование о профессиях и современном рынке труда в области цифровой экономики и смежных отраслей.

**Тема 10. Профориентационное занятие «Пробую профессию в области цифровых технологий» (моделирующая онлайн-проба на платформе проекта «Билет в будущее» по профессиям на выбор: программист, робототехник и др.) (1 час)**

Профессиональная проба как средство актуализации профессионального самоопределения обучающихся. Знакомство с ключевыми отраслевыми направлениями экономики Российской Федерации и решение онлайн-проб (моделирующая профессиональная проба) как практико-ориентированных задач с помощью цифровых интерактивных технологий (приложений-симуляторов на платформе проекта «Билет в будущее»: <https://bvbinfo.ru/>). Формирование представлений о компетенциях и особенностях профессий, необходимых для осуществления конкретной профессиональной деятельности.

Профессиональная проба по профессии в сфере цифровых технологий, в рамках которой обучающимся необходимо пройти последовательность этапов:

- Знакомство с профессией и профессиональной областью.
- Постановка задачи и подготовительно-обучающий этап.
- Практическое выполнение задания.
- Завершающий этап (закрепление полученных знаний, получение цифрового артефакта).

**Тема 11. Профорientационное занятие «Россия в деле» (часть 2) (на выбор: медицина, реабилитация, генетика) (1 час)**

**Для обучающихся, не принимающих участие в проекте «Билет в будущее», рекомендуется Профорientационное занятие «Россия в деле» (часть 2, 1 час)**

Просвещение обучающихся и формирование познавательного интереса к выбору профессий в современной экономике нашей страны. Демонстрация перечня технологических ниш, в котором российские научно-технические достижения активно внедряются в технологические отрасли реального сектора экономики и со временем результат этой работы займет достойное место не только на российском, но и мировом рынке, формируя устойчивый тренд: российские технологии – это качество – безопасность – эффективность. В рамках занятия предложены следующие отрасли и тематики на выбор: медицина, реабилитация, генетика.

**Тема 11. Профорientационная диагностика № 3 «Мои таланты» и разбор результатов (1 час)**

**Для обучающихся-участников проекта «Билет в будущее» доступна профорientационная диагностика № 3 «Мои таланты» (обязательна для проведения)<sup>10</sup>.**

Комплексная методика «Мои таланты» определяет профессиональные интересы и сильные стороны обучающихся с подсвечиванием «зон потенциала» (талантов), рекомендуемых отраслей и профессий. Методика предусматривает версии для 6-7, 8-9 классов, в силу особенностей образовательных возможностей для данной нозологии. Рекомендуем проходить диагностику в сопровождении учителя, родителя, тьютора для предотвращения случаев, когда у ученика возникают сложности с платформой, непонимание слов, интерпретации результатов. Также рекомендуется видео-сопровождение для знакомства с результатами и рекомендациями для пользователя.

---

<sup>10</sup> Проведение диагностики возможно с применением электронного обучения и дистанционных образовательных технологий.

Для обучающихся – участников проекта «Билет в будущее» доступно дополнительное тестирование по методикам «Мои возможности» и «Мои способности» (проводится по желанию обучающихся). Дополнительное тестирование увеличивает точность и полноту рекомендаций. Тестирование проводится в рамках дополнительных занятий или в домашних условиях. Для тестирования рекомендуется использовать стационарные компьютеры или ноутбуки, в случае отсутствия такой возможности допускается использование мобильных устройств.

**Тема 12. Профориентационное занятие «Россия инженерная: узнаю достижения страны в области инженерного дела» (машиностроение, транспорт, строительство) (1 час)**

Популяризация и просвещение обучающихся на основе знакомства с достижениями страны в сфере инженерного дела. Знакомство на основе видеосюжетов и интервью с экспертами и специалистами в области инженерной и инжиниринговой деятельности. Повышение информированности о достижениях и перспективах развития инженерного дела, направленного на решение важнейших задач развития общества и страны. Информирование о профессиях и современном рынке труда в области инженерной деятельности и смежных отраслей.

**Тема 13. Профориентационное занятие «Пробую профессию в инженерной сфере» (моделирующая онлайн-проба на платформе проекта «Билет в будущее» по профессиям на выбор: инженер-конструктор, электромонтер и др.) (1 час)**

Профессиональная проба как средство актуализации профессионального самоопределения обучающихся. Знакомство с ключевыми отраслевыми направлениями экономики Российской Федерации и решение онлайн-проб (моделирующая профессиональная проба) как практико-ориентированных задач с помощью цифровых интерактивных технологий (приложений-симуляторов на платформе проекта «Билет в будущее»: <https://bvbinfo.ru/>). Формирование представлений о компетенциях и особенностях профессий, необходимых для осуществления конкретной профессиональной деятельности.

Профессиональная проба по профессии в сфере инженерного дела (инженерии), в рамках которой обучающимся необходимо пройти последовательность этапов:

- Знакомство с профессией и профессиональной областью.
- Постановка задачи и подготовительно-обучающий этап.
- Практическое выполнение задания.
- Завершающий этап (закрепление полученных знаний, получение цифрового артефакта).

**Тема 14. Профориентационное занятие «Государственное управление и общественная безопасность» (федеральная государственная, военная и правоохранительная службы, особенности работы и профессии в этих службах) (1 час)**

**В 6-7 классе:** обучающиеся знакомятся с основными функциями государства и государственными органами, которые ответственны за реализацию этих функций; знакомятся с понятием «военнослужащий», видами войск РФ и примерами профессий, имеющих отношение к военному делу; узнают о возможностях и ограничениях работы в госструктурах, в частности, об особенностях военной службы: наличие рисков для жизни и здоровья, льгот при поступлении в учебные заведения, возможностей предоставления служебного жилья и др.

**В 8-9 классе:** обучающиеся актуализируют знания об основных функциях и обязанностях государства в отношении своих граждан, а также о государственных органах, которые ответственны за реализацию этих функций; знакомятся с понятием «правоохранительные органы» и с основными профессиями в сфере, соотнося различные ведомства с занятыми в них сотрудниками; актуализируют знания о возможностях и ограничениях работы в госструктурах, в частности, об особенностях работы в правоохранительных органах.

**В 10-11 классе:** обучающиеся актуализируют знания об основных функциях и обязанностях государства в отношении своих граждан, а также о государственных органах, которые ответственны за реализацию этих функций; обучающиеся узнают об основных рабочих задачах гражданских государственных служащих в различных органах государственного управления, узнают о релевантном образовании для

управленческих позиций в госструктурах и особенностях трудоустройства в органы государственного управления; актуализируют знания о возможностях и ограничениях работы в государственных структурах.

**Тема 15. Профориентационное занятие «Пробую профессию в сфере управления и безопасности» (моделирующая онлайн-проба на платформе проекта «Билет в будущее» по профессиям на выбор: специалист по кибербезопасности, юрист и др.) (1 час)**

Профессиональная проба как средство актуализации профессионального самоопределения обучающихся. Знакомство с ключевыми отраслевыми направлениями экономики Российской Федерации и решение онлайн-проб (моделирующая профессиональная проба) как практико-ориентированных задач с помощью цифровых интерактивных технологий (приложений-симуляторов на платформе проекта «Билет в будущее»: <https://bvbinfo.ru/>). Формирование представлений о компетенциях и особенностях профессий, необходимых для осуществления конкретной профессиональной деятельности.

Профессиональная проба по профессии в сфере управления и безопасности, в рамках которой обучающимся необходимо пройти последовательность этапов:

- Знакомство с профессией и профессиональной областью.
- Постановка задачи и подготовительно-обучающий этап.
- Практическое выполнение задания.
- Завершающий этап (закрепление полученных знаний, получение цифрового артефакта).

**Тема 16. Профориентационное занятие-рефлексия «Моё будущее – моя страна» (1 час)**

Разбор и обсуждение полученного опыта в рамках серии профориентационных занятий. Постановка образовательных и карьерных целей. Формирование планов образовательных шагов и формулирование карьерной траектории развития. Развитие проектного мышления, рефлексивного сознания обучающихся, осмысление

значимости собственных усилий для достижения успеха, совершенствование субъектной позиции, развитие социально-психологических качеств личности.

**Тема 17. Профориентационное занятие «Россия плодородная: узнаю о достижениях агропромышленного комплекса страны» (агропромышленный комплекс) (1 час)**

Популяризация и просвещение обучающихся на основе знакомства с достижениями страны в сфере агропромышленного комплекса (АПК) и сельского хозяйства. Знакомство на основе видеосюжетов и интервью с экспертами и специалистами в области сельского хозяйства и смежных технологий. Повышение информированности о достижениях и перспективах развития АПК, направленного на решение важнейших задач развития общества и страны. Информирование о профессиях и современном рынке труда в области экономики сельского хозяйства и смежных отраслей.

**Тема 18. Профориентационное занятие «Пробую профессию в аграрной сфере» (моделирующая онлайн-проба на платформе проекта «Билет в будущее» по профессиям на выбор: агроном, зоотехник и др.) (1 час)**

Профессиональная проба как средство актуализации профессионального самоопределения обучающихся. Знакомство с ключевыми отраслевыми направлениями экономики Российской Федерации и решение онлайн-проб (моделирующая профессиональная проба) как практико-ориентированных задач с помощью цифровых интерактивных технологий (приложений-симуляторов на платформе проекта «Билет в будущее»: <https://bvbinform.ru/>). Формирование представлений о компетенциях и особенностях профессий, необходимых для осуществления конкретной профессиональной деятельности.

Профессиональная проба по профессии в аграрной сфере, в рамках которой обучающимся необходимо пройти последовательность этапов:

- Знакомство с профессией и профессиональной областью.
- Постановка задачи и подготовительно-обучающий этап.
- Практическое выполнение задания.

– Завершающий этап (закрепление полученных знаний, получение цифрового артефакта).

**Тема 19. Профориентационное занятие «Россия здоровая: узнаю достижения страны в области медицины и здравоохранения» (сфера здравоохранения, фармацевтика и биотехнологии) (1 час)**

Популяризация и просвещение обучающихся на основе знакомства с достижениями страны в сфере медицины и здравоохранения. Знакомство на основе видеосюжетов и интервью с экспертами и специалистами в области современной медицины и смежных технологий. Повышение информированности о достижениях и перспективах развития здравоохранения, направленного на решение важнейших задач развития общества и страны. Информирование о профессиях и современном рынке труда в области медицины и смежных отраслей.

**Тема 20. Профориентационное занятие «Пробую профессию в области медицины» (моделирующая онлайн-проба на платформе проекта «Билет в будущее» по профессиям на выбор: врач телемедицины, биотехнолог и др.) (1 час)**

Профессиональная проба как средство актуализации профессионального самоопределения обучающихся. Знакомство с ключевыми отраслевыми направлениями экономики Российской Федерации и решение онлайн-проб (моделирующая профессиональная проба) как практико-ориентированных задач с помощью цифровых интерактивных технологий (приложений-симуляторов на платформе проекта «Билет в будущее»: <https://bvbinfo.ru/>). Формирование представлений о компетенциях и особенностях профессий, необходимых для осуществления конкретной профессиональной деятельности.

Профессиональная проба по профессии в сфере медицины, в рамках которой обучающимся необходимо пройти последовательность этапов:

- Знакомство с профессией и профессиональной областью.
- Постановка задачи и подготовительно-обучающий этап.
- Практическое выполнение задания.

– Завершающий этап (закрепление полученных знаний, получение цифрового артефакта).

**Тема 21. Профориентационное занятие «Россия добрая: узнаю о профессиях на благо общества» (сфера социального развития, туризма и гостеприимства) (1 час)**

Популяризация и просвещение обучающихся на основе знакомства с достижениями страны в сфере социального развития, туризма и гостеприимства. Знакомство на основе видеосюжетов и интервью с экспертами и специалистами в области социально-экономического развития. Повышение информированности о достижениях и перспективах развития социальной сферы, направленной на решение важнейших задач развития общества и страны. Информирование о профессиях и современном рынке труда в области социальной сферы и смежных отраслей.

**Тема 22. Профориентационное занятие «Пробую профессию на благо общества» (моделирующая онлайн-проба на платформе проекта «Билет в будущее» по профессиям на выбор: менеджер по туризму, организатор благотворительных мероприятий и др.) (1 час)**

Профессиональная проба как средство актуализации профессионального самоопределения обучающихся. Знакомство с ключевыми отраслевыми направлениями экономики Российской Федерации и решение онлайн-проб (моделирующая профессиональная проба) как практико-ориентированных задач с помощью цифровых интерактивных технологий (приложений-симуляторов на платформе проекта «Билет в будущее»: <https://bvbinfo.ru/>). Формирование представлений о компетенциях и особенностях профессий, необходимых для осуществления конкретной профессиональной деятельности.

Профессиональная проба в социальной сфере, в рамках которой обучающимся необходимо пройти последовательность этапов:

- Знакомство с профессией и профессиональной областью.
- Постановка задачи и подготовительно-обучающий этап.
- Практическое выполнение задания.



– Завершающий этап (закрепление полученных знаний, получение цифрового артефакта).

**Тема 23. Профорientационное занятие «Россия креативная: узнаю творческие профессии» (сфера культуры и искусства) (1 час)**

Популяризация и просвещение обучающихся на основе знакомства с достижениями страны в сфере культуры и искусства. Знакомство на основе видеосюжетов и интервью с экспертами и специалистами в области креативной экономики и творческих индустрий. Повышение информированности о достижениях и перспективах развития креативного сектора экономики, направленных на решение важнейших задач развития общества и страны. Информирование о творческих профессиях, современном рынке труда в данной области и смежных отраслей.

**Тема 24. Профорientационное занятие «Пробую творческую профессию» (моделирующая онлайн-проба на платформе проекта «Билет в будущее» по профессиям на выбор: дизайнер, продюсер и др.) (1 час)**

Профессиональная проба как средство актуализации профессионального самоопределения обучающихся. Знакомство с ключевыми отраслевыми направлениями экономики Российской Федерации и решение онлайн-проб (моделирующая профессиональная проба) как практико-ориентированных задач с помощью цифровых интерактивных технологий (приложений-симуляторов на платформе проекта «Билет в будущее»: <https://bvbinfo.ru/>). Формирование представлений о компетенциях и особенностях профессий, необходимых для осуществления конкретной профессиональной деятельности.

Профессиональная проба по профессии в сфере творчества, в рамках которой обучающимся необходимо пройти последовательность этапов:

- Знакомство с профессией и профессиональной областью.
- Постановка задачи и подготовительно-обучающий этап.
- Практическое выполнение задания.

– Завершающий этап (закрепление полученных знаний, получение цифрового артефакта).

**Тема 25. Профориентационное занятие «Один день в профессии» (часть 1) (учитель, актер, эколог) (1 час)**

Формирование познавательного интереса у обучающихся к вопросам профессионального самоопределения на основе видеосюжетов с известными для молодежи медийными личностями – популярными блогерами, артистами, ведущими, которые решили воплотить свои детские мечты. В формате реалити-шоу на занятии рассматриваются следующие профессии (на выбор): учитель, актер, эколог.

**Тема 26. Профориентационное занятие «Один день в профессии» (часть 2) (пожарный, ветеринар, повар) (1 час)**

Формирование познавательного интереса у обучающихся к вопросам профессионального самоопределения на основе видеосюжетов с известными для молодежи медийными личностями – популярными блогерами, артистами, ведущими, которые решили воплотить свои детские мечты. В формате реалити-шоу на занятии рассматриваются следующие профессии (на выбор): пожарный, ветеринар, повар.

**Тема 27. Профориентационный сериал проекта «Билет в будущее» (часть 1) (1 час)**

Знакомство с профессиями из разных профессиональных отраслей через интервью с реальными представителями профессий – героями первого профориентационного сериала для школьников. Формирование познавательного интереса к вопросам профориентации на основе знакомства с личной историей труда и успеха героев сериала, мотивация и практическая значимость на основе жизненных историй. Каждая серия знакомит с представителями разных сфер: медицина, IT, медиа, бизнес, инженерное дело, различные производства, наука и искусство.

В рамках занятия рекомендовано к просмотру и обсуждению 1-4 серии (на выбор), посвященные следующим профессиям:

1 серия: начальник конструкторского отдела компании «ОДК-Авиадвигатели», владелец семейной фермы «Российские альпаки», шеф-повар ресторана «Peshi».

2 серия: мастер-пожарный специализированной пожарно-спасательной части по тушению крупных пожаров, второй пилот авиакомпании «Аэрофлот – Российские авиалинии», полицейский-кинолог Отдельного батальона патрульно-постовой службы полиции на метрополитене.

3 серия: инженер-технолог отдела анализа эффективности и сборки автомобилей компании «Камаз», архитектор и руководитель «Архитектурного бюро Маликова», нейробиолог, начальник лаборатории нейронаук Курчатовского комплекса НБИКС-природоподобных технологий (НИЦ «Курчатовский институт»).

4 серия: мастер участка компании «ОДК-Авиадвигатели», скульптор, руководитель Курчатовского комплекса синхротронно-нейтринных исследований (НИЦ «Курчатовский институт»).

### **Тема 28. Профориентационный сериал проекта «Билет в будущее» (часть 2) (1 час)**

Знакомство с профессиями из разных профессиональных отраслей через интервью с реальными представителями профессий – героями первого профориентационного сериала для школьников. Каждая серия знакомит обучающихся с личной историей труда и успеха, мотивирует и несет в себе практическую значимость. Каждая серия знакомит с представителями разных сфер: медицина, IT, медиа, бизнес, инженерное дело, различные производства, наука и искусство.

В рамках занятия рекомендовано к просмотру и обсуждению 5-8 серии (на выбор), посвященные следующим профессиям:

5 серия: сварщик, методист в Музее оптики, врач ЛФК и спортивной медицины, реабилитолог.

6 серия: врач-педиатр Псковской областной инфекционной больницы, основательница концепт-стора «Палаты», основатель дома-музея «Этнодом».

7 серия: сыровар на семейном предприятии, оператор ЧПУ в компании «Лобаев Армс», учитель физики, замдиректора школы «Экотех +».

8 серия: краевед, технолог, начальник бюро окончательной сборки изделий машиностроительного завода «Тонар», травматолог-ортопед, клинический ординатор.

**Тема 29. Профориентационное занятие «Пробую профессию в инженерной сфере» (моделирующая онлайн-проба на платформе проекта «Билет в будущее») (1 час)**

Темы 29-33 – серия профориентационных занятий в формате марафона по профессиональным пробам: решение онлайн-проб (моделирующая профессиональная проба) как практико-ориентированных задач с помощью цифровых интерактивных технологий (приложений-симуляторов на платформе проекта «Билет в будущее» <https://bvbinfo.ru/>), направленных на погружение обучающихся в практико-ориентированную среду и знакомство с решением профессиональных задач специалистов из различных профессиональных сред.

Профессиональная проба по профессии в сфере инженерного дела (инженерии), в рамках которой обучающимся необходимо пройти последовательность этапов:

- Знакомство с профессией и профессиональной областью.
- Постановка задачи и подготовительно-обучающий этап.
- Практическое выполнение задания.
- Завершающий этап (закрепление полученных знаний, получение цифрового артефакта).

**Тема 30. Профориентационное занятие «Пробую профессию в цифровой сфере» (моделирующая онлайн-проба на платформе проекта «Билет в будущее») (1 час)**

Погружение обучающихся в практико-ориентированную среду и знакомство с решением профессиональных задач специалистов из различных профессиональных сред. Профессиональная проба по профессии в цифровой сфере, в рамках которой обучающимся необходимо пройти последовательность этапов:

- Знакомство с профессией и профессиональной областью.
- Постановка задачи и подготовительно-обучающий этап.
- Практическое выполнение задания.
- Завершающий этап (закрепление полученных знаний, получение цифрового артефакта).

**Тема 31. Профориентационное занятие «Пробую профессию в сфере промышленности» (моделирующая онлайн-проба на платформе проекта «Билет в будущее») (1 час)**

Профессиональная проба как средство актуализации профессионального самоопределения обучающихся. Знакомство с ключевыми отраслевыми направлениями экономики Российской Федерации и решение онлайн-проб (моделирующая профессиональная проба) как практико-ориентированных задач с помощью цифровых интерактивных технологий (приложений-симуляторов на платформе проекта «Билет в будущее»: <https://bvbinfo.ru/>). Формирование представлений о компетенциях и особенностях профессий, необходимых для осуществления конкретной профессиональной деятельности.

Профессиональная проба по профессии в сфере промышленности, в рамках которой обучающимся необходимо пройти последовательность этапов:

- Знакомство с профессией и профессиональной областью.
- Постановка задачи и подготовительно-обучающий этап.
- Практическое выполнение задания.
- Завершающий этап (закрепление полученных знаний, получение цифрового артефакта).

**Тема 32. Профориентационное занятие «Пробую профессию в сфере медицины» (моделирующая онлайн-проба на платформе проекта «Билет в будущее») (1 час)**

Погружение обучающихся в практико-ориентированную среду и знакомство с решением профессиональных задач специалистов из различных профессиональных

сред. Профессиональная проба по профессии в сфере медицины, в рамках которой обучающимся необходимо пройти последовательность этапов:

- Знакомство с профессией и профессиональной областью.
- Постановка задачи и подготовительно-обучающий этап.
- Практическое выполнение задания.
- Завершающий этап (закрепление полученных знаний, получение цифрового артефакта).

**Тема 33. Профориентационное занятие «Пробую профессию в креативной сфере» (моделирующая онлайн-проба на платформе проекта «Билет в будущее»)**  
**(1 час)**

Погружение обучающихся в практико-ориентированную среду и знакомство с решением профессиональных задач специалистов из различных профессиональных сред. Профессиональная проба по профессии в креативной сфере, в рамках которой обучающимся необходимо пройти последовательность этапов:

- Знакомство с профессией и профессиональной областью.
- Постановка задачи и подготовительно-обучающий этап.
- Практическое выполнение задания.
- Завершающий этап (закрепление полученных знаний, получение цифрового артефакта).

**Тема 34. Профориентационное занятие «Моё будущее – Моя страна»**  
**(1 час)**

Подведение итогов занятий по профориентации с учетом приобретенного опыта по профессиональным средам, знакомству с рынком труда и отраслями экономики, профессиями и требованиями к ним. Развитие у обучающихся личностного смысла в приобретении познавательного опыта и интереса к профессиональной деятельности. Формирование представления о собственных интересах и возможностях, образа «Я» в будущем. Построение дальнейших шагов в области профессионального самоопределения.

## 6. Тематическое планирование

Таблица 1 – Тематическое планирование

№ п/п	Тема, раздел курса	Форма проведения занятия	Основное содержание	Основные виды деятельности обучающихся
1.	Тема 1. Вводный урок «Моя Россия – мои горизонты» (обзор отраслей экономического развития РФ – счастье в труде) (1 час)	проориентационное занятие	Россия – страна безграничных возможностей и профессионального развития. Культура труда, связь выбора профессии с персональным счастьем и экономикой страны. Познавательные цифры и факты об отраслях экономического развития, профессиональных навыков и качеств, востребованных в будущем. Формирование представлений о развитии и достижениях страны в следующих сферах: медицина и здоровье; архитектура и строительство; информационные технологии; промышленность и добыча полезных ископаемых; сельское хозяйство; транспорт и логистика; наука и образование; безопасность;	Актуализация процессов профессионального самоопределения на основе знакомства с познавательными фактами о достижениях из различных отраслей экономического развития страны. Формирование представлений о современных универсальных компетенциях, предъявляемых к специалистам из различных отраслей. Повышение познавательного интереса и компетентности обучающихся в построении своей карьерной траектории развития. Просмотр видеороликов, дискуссии, обсуждения, игры и практические задания на занятие. В рамках самостоятельной работы рекомендуется провести анализ полученного опыта: работа с памятками и материалами занятий, знакомство с онлайн-инструментом «Примерочная профессий» <a href="https://bvbinfo.ru/suits">https://bvbinfo.ru/suits</a> . – Для педагогов-навигаторов, принимающих участие в проекте «Билет в будущее» материалы для проведения занятия

№ п/п	Тема, раздел курса	Форма проведения занятия	Основное содержание	Основные виды деятельности обучающихся
			<p>креативные технологии; сервис и торговля; предпринимательство и финансы.</p>	<p>доступны в цифровом инструменте проекта «Конструктор будущего» (в личном кабинете на интернет-платформе <a href="https://bvbinfo.ru/">https://bvbinfo.ru/</a>). – Для педагогических работников, не принимающих участие в проекте «Билет в будущее», материалы доступны на цифровой платформе <a href="http://profmin.bvbinfo.ru">profmin.bvbinfo.ru</a></p>
2.	Тема 2. Тематический профориентационный урок «Открой своё будущее» (введение в профориентацию) (1 час)	профориентационное занятие	<p>В 6 классе: тематическое содержание занятия построено на обсуждении и осознании трех базовых компонентов, которые необходимо учитывать при выборе:</p> <ul style="list-style-type: none"> <li>– «ХОЧУ» — ваши интересы;</li> <li>– «МОГУ» — ваши способности;</li> <li>– «БУДУ» — востребованность обучающегося на рынке труда в будущем.</li> </ul> <p>Информирование обучающихся о профессиях с постепенным расширением представлений о мире профессионального труда в целом: формирование системного представления о мире профессий и значимости трудовой деятельности, например, как различные качества или навыки могут по-разному реализовываться в</p>	<p>Каждому компоненту посвящен отдельный блок занятия, в рамках которого обучающиеся дискутируют, смотрят видеоролики, выполняют практические задания. В конце каждого блока обучающимся предлагается раздаточный материал (чек-лист) с рекомендациями (его можно использовать в качестве задания на самостоятельную работу). Вопросы, которые ставятся перед обучающимся:</p> <ul style="list-style-type: none"> <li>– Как распознать свои интересы?</li> <li>– Какие способности могут пригодиться при освоении профессии, и как их развивать?</li> <li>– Какие бывают личностные качества, и почему они важны для выбора карьерного пути?</li> <li>– Как стать в будущем востребованным специалистом?</li> </ul> <p>В рамках самостоятельной работы рекомендуется заполнение чек-листа, заполнение анкеты саморефлексии (для участников проекта «Билет в будущее»), знакомство с онлайн-инструментом</p>



№ п/п	Тема, раздел курса	Форма проведения занятия	Основное содержание	Основные виды деятельности обучающихся
			<p>разных профессиональных направлениях. Помощь в выборе увлечения, в котором обучающийся может реализовать свои интересы, развивать возможности и помогать окружающим. Поиск дополнительных занятий и увлечений.</p>	<p>«Примерочная профессий» на интернет-платформе проекта <a href="https://bvbinfo.ru/">https://bvbinfo.ru/</a>.</p> <ul style="list-style-type: none"> <li>– Для педагогов-навигаторов, принимающих участие в проекте «Билет в будущее» материалы для проведения занятия доступны в цифровом инструменте проекта «Конструктор будущего» (в личном кабинете на интернет-платформе <a href="https://bvbinfo.ru/">https://bvbinfo.ru/</a>).</li> <li>– Для педагогических работников, не принимающих участие в проекте «Билет в будущее», материалы доступны на цифровой платформе <a href="http://profmin.bvbinfo.ru">profmin.bvbinfo.ru</a>.</li> </ul>
			<p>В 7 классе: тематическое содержание занятия предполагает знакомство с различными профессиональными средами и профессиями через проектную деятельность.</p> <p>Информирование обучающихся о разнообразии сред и современных профессий: формирование представлений о взаимосвязи деятельности различных специалистов при достижении общего результата, решение проектных заданий с профориентационным компонентом, работа в школьных проектных командах</p>	<p>Информирование обучающихся о разнообразии сред и современных профессий: формирование представлений о взаимосвязи деятельности различных специалистов при достижении общего результата, решение проектных заданий с профориентационным компонентом, работа в школьных проектных командах для решения и презентации проектных решений.</p> <p>В занятие используются демонстрационные ролики, интерактивные форматы взаимодействия, дискуссии и обсуждения, групповые форматы работы по тематическим проектным командам. Для знакомства с проектной деятельностью обучающимся предлагается формула «5 П»: Проблема, Постановка задачи, Поиск информации и ресурсов, Продукт (решение), Презентация.</p>

№ п/п	Тема, раздел курса	Форма проведения занятия	Основное содержание	Основные виды деятельности обучающихся
			<p>для поиска и презентации проектных решений. Обучающимся предстоит предложить проектные решения по тематическим направлениям виртуального города профессий «Профиград»: выбрать проблему для решения, сформировать проектную задачу, сформировать команду профессионалов из разных профессий, предложить и презентовать решение.</p>	<p>В качестве домашнего задания обучающиеся знакомятся с виртуальным городом «Профиград» <a href="https://profigrad.bvbinfo.ru/">https://profigrad.bvbinfo.ru/</a>. – Для педагогов-навигаторов, принимающих участие в проекте «Билет в будущее» материалы для проведения занятия доступны в цифровом инструменте проекта «Конструктор будущего» (в личном кабинете на интернет-платформе <a href="https://bvbinfo.ru/">https://bvbinfo.ru/</a>). – Для педагогических работников, не принимающих участие в проекте «Билет в будущее», материалы доступны на цифровой платформе <a href="http://profmin.bvbinfo.ru">profmin.bvbinfo.ru</a>.</p>
			<p>В 8 классе: занятие знакомит обучающихся с разнообразием направлений профессионального развития, возможностями прогнозирования результатов профессионального самоопределения. На занятие раскрываются существующие профессиональные направления, варианты получения профессионального образования (уровни образования). Актуализация процессов профессионального самоопределения.</p>	<p>Каждому компоненту посвящен отдельный блок занятия, в рамках которого обучающиеся обмениваются мнениями (дискуссии, обсуждения), смотрят видеоролики, выполняют практические задания, заполняют анкеты-подсказки, принимают участие в играх и упражнениях, в рамках которых отвечают на вопросы (1 час): – Что такое профессия? – Насколько разнообразен мир профессий? – Какие существуют профессиональные направления? – Как выбрать соответствующий профессиональным запросам уровень образования? В рамках самостоятельной работы заполнение таблицы по видам образования, знакомство с</p>

№ п/п	Тема, раздел курса	Форма проведения занятия	Основное содержание	Основные виды деятельности обучающихся
			<p>Информирование школьников о видах профессионального образования (высшее образование / среднее профессиональное образование). Помощь школьникам в соотнесении личных качеств и интересов с направлениями профессиональной деятельности.</p>	<p>онлайн-инструментом «Примерочная профессий», заполнение анкеты саморефлексии (для участников проекта «Билет в будущее» на интернет-платформе проекта <a href="https://bvbinfo.ru/">https://bvbinfo.ru/</a>).</p> <ul style="list-style-type: none"> <li>– Для педагогов-навигаторов, принимающих участие в проекте «Билет в будущее» материалы для проведения занятия доступны в цифровом инструменте проекта «Конструктор будущего» (в личном кабинете на интернет-платформе <a href="https://bvbinfo.ru/">https://bvbinfo.ru/</a>).</li> <li>– Для педагогических работников, не принимающих участие в проекте «Билет в будущее», материалы доступны на цифровой платформе <a href="https://profmin.bvbinfo.ru/">profmin.bvbinfo.ru</a>.</li> </ul>
			<p>В 9 классе: формирование представлений о преимуществах обучения как в организациях высшего образования (ВО, вузы), так и в организациях среднего профессионального образования (СПО). Актуализация представлений о возможных профессиональных направлениях для учащихся. Повышение познавательного интереса к философии выбора и построению своей персональной карьерной траектории развития.</p>	<p>Просмотр видеороликов о видах образования, профессиях и др. Участие в дискуссиях и обсуждениях. Заполнение и анализ анкет-подсказок. Участие в играх и упражнениях. На занятии учащиеся смогут узнать на реальных примерах (1 час):</p> <ul style="list-style-type: none"> <li>– как стать специалистом того или иного направления;</li> <li>– как работает система получения профессионального образования;</li> <li>– о базовом наборе качеств и навыков, необходимых в той или иной образовательной траектории;</li> <li>– какие перспективы открывает любое направление после получения профессионального или высшего образования.</li> </ul>

№ п/п	Тема, раздел курса	Форма проведения занятия	Основное содержание	Основные виды деятельности обучающихся
				<p>В рамках самостоятельной работы рекомендуется работа с анкетами-подсказками, знакомство с онлайн-инструментом «Примерочная профессий», заполнение анкеты саморефлексии (для участников проекта «Билет в будущее» на интернет-платформе проекта <a href="https://bvbinfo.ru/">https://bvbinfo.ru/</a>).</p> <ul style="list-style-type: none"> <li>– Для педагогов-навигаторов, принимающих участие в проекте «Билет в будущее» материалы для проведения занятия доступны в цифровом инструменте проекта «Конструктор будущего» (в личном кабинете на интернет-платформе <a href="https://bvbinfo.ru/">https://bvbinfo.ru/</a>).</li> <li>– Для педагогических работников, не принимающих участие в проекте «Билет в будущее», материалы доступны на цифровой платформе <a href="http://profmin.bvbinfo.ru">profmin.bvbinfo.ru</a></li> </ul>
			<p>В 10 классе: в ходе занятия обучающиеся получают информацию по следующим направлениям профессиональной деятельности:</p> <ul style="list-style-type: none"> <li>– естественно-научное направление;</li> <li>– инженерно-техническое направление;</li> <li>– информационно-технологическое направление;</li> </ul>	<p>Знакомство с направлениями осуществляется в формате видео-обзоров и интервью с состоявшимися представителями каждой из представленных сфер (профессионалов в области), которые поделятся актуальной информацией об отраслях и покажут, как можно добиться успеха. В рамках занятия ученикам будут предложены задания и упражнения, позволяющие лучше понять интересующие их сферы. Занятие завершается заданием на самостоятельную работу.</p> <p>В рамках самостоятельной работы рекомендуется работа с бланком «Древо</p>

№ п/п	Тема, раздел курса	Форма проведения занятия	Основное содержание	Основные виды деятельности обучающихся
			<ul style="list-style-type: none"> <li>– оборонно-спортивное направление;</li> <li>– производственно-технологическое направление;</li> <li>– социально-гуманитарное направление;</li> <li>– финансово-экономическое направление;</li> <li>– творческое направление.</li> </ul> <p>Информирование обучающихся об особенностях рынка труда. «Проигрывание» вариантов выбора (альтернатив) профессии. Формирование представления о компетентностном профиле специалистов из разных направлений. Знакомство с инструментами и мероприятиями профессионального выбора.</p>	<p>профессии», знакомство с онлайн-инструментом «Примерочная профессий», заполнение анкеты саморефлексии (для участников проекта «Билет в будущее на интернет-платформе проекта <a href="https://bvbinfo.ru/">https://bvbinfo.ru/</a>).</p> <ul style="list-style-type: none"> <li>– Для педагогов-навигаторов, принимающих участие в проекте «Билет в будущее» материалы для проведения занятия доступны в цифровом инструменте проекта «Конструктор будущего» (в личном кабинете на интернет-платформе <a href="https://bvbinfo.ru/">https://bvbinfo.ru/</a>).</li> <li>– Для педагогических работников, не принимающих участие в проекте «Билет в будущее», материалы доступны на цифровой платформе <a href="https://profmin.bvbinfo.ru">profmin.bvbinfo.ru</a>.</li> </ul>
			<p>В 11 классе: занятие направлено помочь выпускникам взглянуть на различные жизненные сценарии и профессиональные пути, которые ждут их после окончания школы. Через призму разнообразия вариантов развития событий будет раскрыта и тема разнообразия выбора профессий в различных</p>	<p>В рамках занятия обучающиеся смотрят видеоролики, принимают участие в играх и упражнениях, дискуссиях и обсуждениях. В рамках самостоятельной работы рекомендована работа с бланком «Чемодан/Багаж знаний», знакомство с онлайн-инструментом «Примерочная профессий», заполнение анкеты саморефлексии (для участников проекта</p>

№ п/п	Тема, раздел курса	Форма проведения занятия	Основное содержание	Основные виды деятельности обучающихся
			<p>профессиональных направлениях. Формирование представления о выборе, развитии и возможных изменениях в построении персонального карьерного пути. Формирование позитивного отношения и вовлеченности обучающихся в вопросы самоопределения. Овладение приемами построения карьерных траекторий развития. Актуализация знаний по выбору образовательной организации: организации высшего образования (ВО, вузы) или организации среднего профессионального образования (СПО) как первого шага формирования персонального карьерного пути.</p>	<p>«Билет в будущее» на интернет-платформе проекта <a href="https://bvbinfo.ru/">https://bvbinfo.ru/</a>.  – Для педагогов-навигаторов, принимающих участие в проекте «Билет в будущее» материалы для проведения занятия доступны в цифровом инструменте проекта «Конструктор будущего» (в личном кабинете на интернет-платформе <a href="https://bvbinfo.ru/">https://bvbinfo.ru/</a>).  – Для педагогических работников, не принимающих участие в проекте «Билет в будущее», материалы доступны на цифровой платформе <a href="http://profmin.bvbinfo.ru">profmin.bvbinfo.ru</a>.</p>
3.	Тема 3. Профориентационная диагностика № 1 «Мой профиль» и разбор результатов (1 час)	диагностика	<p>Для обучающихся, не принимающих участие в проекте «Билет в будущее», доступна профориентационная диагностика № 1 «Мой профиль».  Профориентационная диагностика обучающихся на</p>	<p>Для обучающихся, не принимающих участие в проекте «Билет в будущее», доступна профориентационная диагностика «Мой профиль».  Профориентационная диагностика проводится на персональном компьютере (телефоне) с устойчивым доступом в Интернет.</p>

№ п/п	Тема, раздел курса	Форма проведения занятия	Основное содержание	Основные виды деятельности обучающихся
			<p>интернет-платформе profmin.bvbinfo.ru (для незарегистрированных участников) позволяет определить требуемый объем профориентационной помощи и сформировать дальнейшую индивидуальную траекторию участия в программе профориентационной работы. Методика «Мой профиль» – диагностика интересов, которая позволяет рекомендовать профиль обучения и направления развития. Методика предусматривает 3 версии: для 6-7, 8-9 и 10-11 классов. Тест реализуется в форме кейсов, время прохождения – около 15 минут. По итогам диагностики рекомендуется проведение консультации по полученным результатам (в индивидуальном или групповом формате).</p>	<p>После прохождения диагностики рекомендуется провести разбор полученных результатов методики, обратив внимание на:</p> <ul style="list-style-type: none"> <li>– Шкальный профиль профессиональных интересов: высокие результаты (яркие интересы) и низкие результаты (отсутствие интереса к данной сфере).</li> <li>– Рекомендованные профильные классы.</li> <li>– Словесные описания интересов обучающегося.</li> <li>– Рекомендованное дополнительное образование на основе интересов обучающегося.</li> </ul> <p>Результаты:</p> <ul style="list-style-type: none"> <li>– понимание обучающимся своих профессиональных интересов;</li> <li>– понимание обучающимся рекомендованных ему профилей обучения и дополнительного образования.</li> </ul> <p>Обучающимся также доступны для самостоятельного прохождения следующие диагностические методики:</p> <ul style="list-style-type: none"> <li>– «Включенность в выбор профессии» – диагностика направлена на оценку готовности ребенка к выбору профессии и позволяет определить, насколько ребенок погружен в вопросы выбора, готов ли он совершать для этого необходимые шаги, и как представляет свои возможности. Диагностика занимает около 7 минут.</li> </ul>

№ п/п	Тема, раздел курса	Форма проведения занятия	Основное содержание	Основные виды деятельности обучающихся
				– «Колледж или вуз» – диагностика направлена на оценку склонностей, которые помогут определить, какое образование стоит выбрать – высшее или среднее профессиональное образование. Диагностика занимает около 7 минут.
4.	Тема 3. Профориентационная диагностика № 1 «Мои профсреды» и разбор результатов (1 час)	онлайн-проба (моделирующая профессиональная проба)	Для обучающихся-участников проекта «Билет в будущее» доступна профориентационная диагностика № 1 «Мои профсреды» (обязательна для проведения). Профориентационная диагностика обучающихся на интернет-платформе <a href="https://bvbinfo.ru/">https://bvbinfo.ru/</a> (для зарегистрированных участников проекта) позволяет определить требуемый объем профориентационной помощи и сформировать дальнейшую индивидуальную траекторию участия в программе профориентационной работы. Методика «Мои профсреды» – онлайн-диагностика профессиональных склонностей и направленности обучающихся. В результатах обучающийся получает рекомендации по построению	Первая часть профориентационной онлайн-диагностики обучающихся в новом учебном году (1 час). Осуществляется для навигации по активностям проекта «Билет в будущее». Методика «Мои профсреды» – обязательная для проведения диагностики в рамках участия в проекте «Билет в будущее». Диагностика осуществляется в онлайн-формате (доступна в личном кабинете обучающегося – участника проекта), предоставляется возможность проведения как в образовательной организации, так и в домашних условиях. Профориентационная диагностика проводится на персональном компьютере (телефоне) с устойчивым доступом в Интернет. После диагностики рекомендуется проведение консультации по полученным результатам, а также анализ интерпретаций в рамках самостоятельной работы. На занятии, посвященном разбору результатов методики «Мои профсреды», рекомендуется обратить внимание обучающихся на: 1. Шкальный профиль профессиональных сред и описания рекомендованных сред.



№ п/п	Тема, раздел курса	Форма проведения занятия	Основное содержание	Основные виды деятельности обучающихся
			<p>трека внутри проекта «Билет в будущее» («Профессиональных сред»). Методика предусматривает 3 версии – для 6-7, 8-9 и 10-11 классов. Методика реализуется в форме кейсов, время прохождения – около 15 минут.</p> <p>По итогам диагностики рекомендуется проведение консультации по полученным результатам (в индивидуальном или групповом формате). Возможно проведение консультации с помощью видеозаписи готовой консультации (доступной участникам проекта «Билет в будущее» на интернет-платформе <a href="https://bvbinfo.ru/">https://bvbinfo.ru/</a>).</p>	<p>2. Шкальный профиль профессиональных интересов (склонностей) обучающегося: по каким шкалам результаты высокие (яркие интересы), а по каким шкалам результаты низкие (отсутствие интереса к исследуемой сфере).</p> <p>3. Словесные описания интересов обучающегося.</p> <p>Результаты:</p> <ul style="list-style-type: none"> <li>– понимание обучающимся своих профессиональных интересов;</li> <li>– рекомендация по маршруту проекта «Билет в будущее»;</li> <li>– просмотр видеозаписи консультации по результатам профориентационной диагностики;</li> <li>– рекомендации по обсуждению результатов тестирования с родственниками и специалистами.</li> </ul>
5.	Тема 4. Профориентационное занятие «Система образования России» (дополнительное образование, уровни профессионального образования, стратегии поступления) (1 час)	профориентационное занятие	В 6-7 классах тематическое содержание занятия предполагает знакомство обучающихся с системой общего образования в РФ, с понятием «дополнительное образование для школьников». Обучающиеся получают представление о значении образования в жизни человека, о возможностях, которые дает	<p>Просмотр видеоролика о значении образования для профессионального будущего человека.</p> <p>Участие в его обсуждении.</p> <p>Парная работа по выстраиванию последовательности уровней общего образования, с фронтальной проверкой.</p> <p>Участие в игре о возможностях, которые дает дополнительное образование школьникам.</p>

№ п/п	Тема, раздел курса	Форма проведения занятия	Основное содержание	Основные виды деятельности обучающихся
			дополнительное образование школьникам, в том числе о том, как с помощью дополнительного образования можно подготовиться к будущему профессиональному выбору.	
			В 8-9 классах тематическое содержание занятия предполагает знакомство обучающихся с понятием “профессиональное образование”, с особенностями среднего и высшего профессионального образования и условиями их получения. Обучающиеся получают представление о значении образования для профессионального развития человека, учатся соотносить профессии и уровень профессионального образования, который требуется для их освоения.	Просмотр видеоролика о значении образования для профессионального будущего человека. Участие в его обсуждении. Беседа об особенностях среднего и высшего образования с опорой на таблицу. Фронтальная работа со схемой, представляющей уровни высшего образования. Групповая работа: составление схемы образовательной траектории героев по описанию их профессионального пути.
			В 10-11 классах обучающиеся знакомятся с понятиями «направление подготовки», «область образования», «укрупненные группы направлений обучения»,	Просмотр видеоролика о значении образования для профессионального будущего человека. Объяснение учителя: этапы подбора профессионального образования на примере героя:

№ п/п	Тема, раздел курса	Форма проведения занятия	Основное содержание	Основные виды деятельности обучающихся
			«специальность», «профиль», «специализация», «программа обучения». Изучают этапы подбора профессионального образования, учатся читать коды специальностей, обсуждают основные ошибки, которые делают абитуриенты при выборе профессионального образования.	<ul style="list-style-type: none"> <li>- как подобрать уровень образования;</li> <li>- как подобрать направление обучения;</li> <li>- как подобрать специальность или направление подготовки.</li> </ul> Знакомство с правилами чтения кода специальностей. Работа в парах: упражнение на тренировку навыка чтения кода специальностей. Беседа — обсуждение ошибок, которые делают абитуриенты при выборе профессионального образования.
6.	Тема 5. Профорientационное занятие «Пробую профессию в сфере науки и образования» (моделирующая онлайн-проба на платформе проекта «Билет в будущее» по профессии учителя, приуроченная к Году педагога и наставника) (1 час)	онлайн-проба (моделирующая профессиональная проба)	Профессиональная проба как средство актуализации профессионального самоопределения обучающихся. Знакомство с ключевыми отраслевыми направлениями экономики Российской Федерации и решение онлайн-проб (моделирующая профессиональная проба) как практико-ориентированных задач с помощью цифровых интерактивных технологий (приложений-симуляторов на платформе проекта «Билет в будущее»: <a href="https://bvbinfo.ru/">https://bvbinfo.ru/</a> ). Формирование представлений о компетенциях и особенностях профессий, необходимых для	Первая часть занятия построена на просмотре тематических видеороликов, интерактивном взаимодействии – игр, обсуждений и дискуссий. Вторая часть занятия – знакомство с профессией и профессиональной областью – наука и образование. Обучающемуся предоставляется информация о профессии, цели и задачи задания (онлайн-пробы), а также предоставляется возможность пройти онлайн-пробу (моделирующая профессиональная проба), в рамках которой поэтапно выполняя задания обучающийся знакомится с профессией, функциональными обязанностями и особенностями ежедневной профессиональной деятельности данного специалиста. При прохождении заданий онлайн-пробы обучающийся может использовать дополнительные информационные материалы, которые

№ п/п	Тема, раздел курса	Форма проведения занятия	Основное содержание	Основные виды деятельности обучающихся
			<p>осуществления конкретной профессиональной деятельности.</p> <p>Профессиональная проба по профессии учителя, приуроченная к Году педагога и наставника, в рамках которой обучающимся необходимо пройти последовательность этапов :</p> <ul style="list-style-type: none"> <li>– Знакомство с профессией и профессиональной областью.</li> <li>– Постановка задачи и подготовительно-обучающий этап.</li> <li>– Практическое выполнение задания.</li> <li>– Завершающий этап (закрепление полученных знаний, получение цифрового артефакта).</li> </ul>	<p>находятся в разделе «Справочник» онлайн-пробы. После прохождения всех заданий онлайн-пробы обучающийся отвечает на вопросы, которые помогают определиться, понравилась ли данная профессия.</p> <p>Третья часть занятия – рефлексия в классе по заданным параметрам (вопросам).</p> <p>Рекомендовано прохождение онлайн-пробы за персональным компьютером с доступом в Интернет как индивидуально, так и по 2-3 обучающихся за каждым компьютером.</p> <p>Допускается проведение онлайн-пробы совместно с учителем через демонстрацию экрана (при наличии 1 компьютера), с рекомендацией повторить прохождение пробы самостоятельно в качестве домашнего задания.</p> <ul style="list-style-type: none"> <li>– Для педагогов-навигаторов, принимающих участие в проекте «Билет в будущее» материалы для проведения занятия, а также вариативности в выборе проб доступны в цифровом инструменте проекта «Конструктор будущего» (в личном кабинете на интернет-платформе <a href="https://bvbinfo.ru/">https://bvbinfo.ru/</a>).</li> <li>– Для педагогических работников, не принимающих участие в проекте «Билет в будущее», материалы доступны на цифровой платформе <a href="http://profmin.bvbinfo.ru">profmin.bvbinfo.ru</a> .</li> </ul>
7.	Тема 6. Профориентационное занятие «Россия в деле» (часть 1) (на выбор: импортозамещение,	профориентационное занятие	Для обучающихся, не принимающих участие в проекте «Билет в будущее»,	Просмотр видеосюжетов, обсуждение в формате дискуссий, оценки познавательного интереса и формирования ценности труда к

№ п/п	Тема, раздел курса	Форма проведения занятия	Основное содержание	Основные виды деятельности обучающихся
	<p>авиастроение, судовождение, судостроение, лесная промышленность) (1 час)</p>		<p>рекомендуется Проориентационное занятие «Россия в деле» (часть 1, 1 час). Просвещение обучающихся и формирование познавательного интереса к выбору профессий в современной экономике нашей страны. Демонстрация перечня технологических ниш, в котором российские научно-технические достижения активно внедряются в технологические отрасли реального сектора экономики, и со временем результат этой работы займет достойное место не только на российском, но и мировом рынке, формируя устойчивый тренд: российские технологии – это качество – безопасность – эффективность. В рамках занятия предложены следующие отрасли и тематики на выбор: импортозамещение, авиастроение, судовождение, судостроение, лесная промышленность.</p>	<p>профессиям в предложенных сферах экономического развития (на выбор): Импортозамещение: Системы управления судами, которыми оснащены российские порты и суда – импортные. Российская компания создала программно-аппаратный комплекс, который полностью заменил иностранные аналоги. ЭКНИС – электронная картографическая навигационно-информационная система. Амбициозный высокотехнологичный проект. Кроме этого, в России созданы морские навигационные тренажеры для обучения тех, кто будет в ближайшем будущем водить суда по мировому океану. Ранее и эти тренажеры поставлялись к нам исключительно из других стран. Отечественными стали и малые космические аппараты, созданные по самым последним современным технологиям. Они уже на орбите. Авиастроение: – Авиастроение: Современные достижения отечественного авиастроения. В Жуковском стоят МС-21, которые уже прошли все необходимые испытания и ждут сертификации. В Москве корпорация "Иркут" проводит испытания Суперджета на стенде "Электронная птица", собирает новые модификации кабин пилотов на тач панелях. В Казани налажено производство Ту-214. Первые серийные самолеты, которые будут</p>

№ п/п	Тема, раздел курса	Форма проведения занятия	Основное содержание	Основные виды деятельности обучающихся
				<p>служить гражданской авиации, собирают специалисты высокого класса, владеющие личным клеймом. То есть каждый из них отвечает за качество нового лайнера. Цикл сборки — 18 месяцев. Самолет сертифицирован по всем международным правилам.</p> <p>Судовождение: Российские специалисты первые в мире разработали автономную систему судовождения, которая уже работает на некоторых судах. Качество – безопасность – эффективность – главные принципы работы отечественных морских систем.</p> <p>Судостроение: В Санкт-Петербурге на верфи сняты готовое электросудно, а также суда, которые пока только собираются.</p> <p>Специалисты "Морсвязьавтоматики" поставляют двигатели, узлы, микросхемы для сборки электросудов. Этот экологически чистый вид речного транспорта сегодня уже принимают Москва, Екатеринбург, Нижний Новгород. В Нижнем Новгороде на заводе "Красное Сормово" начали собирать судакраболовы. Пока страна в начале пути. Завод выполняет заказ на первые пять, которые будут ходить в Баренцевом море. Российские краболовы способны осуществлять полный цикл по вылову и производству замороженной, вакуумированной продукции.</p>

№ п/п	Тема, раздел курса	Форма проведения занятия	Основное содержание	Основные виды деятельности обучающихся
				<p>Лесная промышленность: Работа лесоперерабатывающего и лесозаготовительного комплекса. Главные достижения и пути развития. Современная техника и технологии на делянках Вологодской области. Завод по производству фанеры. Питомник, где выращивают елочки, которыми засаживают отработанные делянки, сохраняя «зеленый» баланс нашей страны. Для педагогов-навигаторов, принимающих участие в проекте «Билет в будущее», материалы для проведения занятия доступны в цифровом инструменте проекта «Конструктор будущего» (в личном кабинете на интернет-платформе <a href="https://bvbinfo.ru/">https://bvbinfo.ru/</a>).</p> <p>– Для педагогических работников, не принимающих участие в проекте «Билет в будущее», материалы доступны на цифровой платформе <a href="http://profmin.bvbinfo.ru">profmin.bvbinfo.ru</a>.</p>
8.	Тема 6. Профориентационная диагностика № 2 «Мои ориентиры» и разбор результатов (1 час)	диагностика	<p>Для обучающихся-участников проекта «Билет в будущее» рекомендуется:</p> <p>Профориентационная диагностика № 2 «Мои ориентиры» и разбор результатов.</p> <p>Профориентационная диагностика обучающихся на интернет-платформе <a href="https://bvbinfo.ru/">https://bvbinfo.ru/</a> (для зарегистрированных</p>	<p>Диагностика осуществляется в онлайн-формате (доступна в личном кабинете обучающегося – участника проекта), предоставляется возможность проведения как в образовательной организации, так и в домашних условиях. Профориентационная диагностика проводится на персональном компьютере (телефоне) с устойчивым доступом в Интернет. После диагностики рекомендуется проведение консультации по полученным результатам, а также анализ</p>

№ п/п	Тема, раздел курса	Форма проведения занятия	Основное содержание	Основные виды деятельности обучающихся
			<p>участников проекта) позволяет определить требуемый объем профориентационной помощи и сформировать дальнейшую индивидуальную траекторию участия в программе профориентационной работы. Методика «Мои ориентиры» – онлайн-диагностика особенностей построения образовательно-профессиональной траектории. В 8-11 классах методика направлена на оценку ценностных ориентиров в сфере самоопределения обучающихся и уровня готовности к профессиональному самоопределению. Версия 6-7 классов включает только диагностику готовности к профессиональному самоопределению и не включает диагностику ценностных ориентиров. По итогам диагностики рекомендуется проведение консультации по полученным результатам (в индивидуальном или групповом формате).</p>	<p>интерпретаций в рамках самостоятельной работы.  На занятии, посвященном разбору результатов методики «Мои ориентиры» рекомендуется обратить внимание обучающихся на:  – Шкальный профиль уровня готовности к выбору профессии, низкие и высокие результаты. Это позволяет определить, что именно на пути выбора профессии обучающийся уже делает, а на что стоит обратить внимание.  – Словесное описание по полученным результатам.  – «Аватар» – данный блок содержит описание сильных сторон обучающихся.  Результаты:  рекомендации по совершению профориентационных действий; просмотр видеозаписи консультации по результатам профориентационной диагностики; рекомендации по обсуждению результатов тестирования с родственниками и специалистами.</p>



№ п/п	Тема, раздел курса	Форма проведения занятия	Основное содержание	Основные виды деятельности обучающихся
			Возможно проведение консультации с помощью видеозаписи готовой консультации (доступной участникам проекта «Билет в будущее» на интернет-платформе <a href="https://bvbinfo.ru/">https://bvbinfo.ru/</a> ).	
9.	Тема 7. Профориентационное занятие «Россия промышленная: узнаю достижения страны в сфере промышленности и производства» (тяжелая промышленность, добыча и переработка сырья) (1 час)	профориентационное занятие	<p>Популяризация и просвещение обучающихся на основе знакомства с достижениями страны в сфере промышленности и производственных технологий. Знакомство на основе видеосюжетов и интервью с экспертами и специалистами в области промышленной и смежных технологий.</p> <p>Повышение информированности о достижениях и перспективах развития промышленности, направленное на решение важнейших задач развития общества и страны.</p> <p>Информирование о профессиях и современном рынке труда в области промышленности и смежных отраслей.</p>	<p>Просмотр и обсуждение видео-интервью с экспертами в сфере промышленности с использованием элементов форсайт-сессии:</p> <ul style="list-style-type: none"> <li>– обдумывание будущего (исследование и прогноз на основе видео-интервью и дополнительных материалов);</li> <li>– спорить о будущем (мозговой штурм);</li> <li>– очерчивать будущее (формирование профориентационной карты и др.).</li> </ul> <p>В рамках профориентационного занятия обучающиеся формируют «карту будущего» с учетом трендов, технологий, профессий, личностных и профессиональных качеств, необходимых знаний и др.</p> <ul style="list-style-type: none"> <li>– Для педагогов-навигаторов, принимающих участие в проекте «Билет в будущее» материалы для проведения занятия доступны в цифровом инструменте проекта «Конструктор будущего» (в личном кабинете на интернет-платформе <a href="https://bvbinfo.ru/">https://bvbinfo.ru/</a>).</li> <li>– Для педагогических работников, не принимающих участие в проекте «Билет в будущее», материалы доступны на цифровой платформе <a href="http://profmin.bvbinfo.ru">profmin.bvbinfo.ru</a>.</li> </ul>

№ п/п	Тема, раздел курса	Форма проведения занятия	Основное содержание	Основные виды деятельности обучающихся
10.	Тема 8. Профориентационное занятие «Пробую профессию в сфере промышленности» (моделирующая онлайн-проба на платформе проекта «Билет в будущее» по профессиям на выбор: металлург, специалист по аддитивным технологиям и др.) (1 час)	онлайн-проба (моделирующая профессиональная проба)	Профессиональная проба как средство актуализации профессионального самоопределения обучающихся. Знакомство с ключевыми отраслевыми направлениями экономики Российской Федерации и решение онлайн-проб (моделирующая профессиональная проба) как практико-ориентированных задач с помощью цифровых интерактивных технологий (приложений-симуляторов на платформе проекта «Билет в будущее»: <a href="https://bvbinfo.ru/">https://bvbinfo.ru/</a> ). Формирование представлений о компетенциях и особенностях профессий, необходимых для осуществления конкретной профессиональной деятельности. Профессиональная проба по профессии в сфере промышленности, в рамках которой обучающимся необходимо пройти последовательность этапов: – Знакомство с профессией и профессиональной областью.	Первая часть занятия построена на просмотре тематических видеороликов, интерактивном взаимодействии – игр, обсуждений и дискуссий. Вторая часть занятия - знакомство с профессией и профессиональной областью в сфере промышленности. Обучающемуся предоставляется информация о профессии, цели и задачи задания (онлайн-пробы), а также предоставляется возможность пройти онлайн-пробу (моделирующая профессиональная проба), в рамках которой поэтапно выполняя задания обучающийся знакомится с профессией, функциональными обязанностями и особенностями ежедневной профессиональной деятельности данного специалиста. При прохождении заданий онлайн-пробы обучающийся может использовать дополнительные информационные материалы, которые находятся в разделе «Справочник» онлайн-пробы. После прохождения всех заданий онлайн-пробы обучающийся отвечает на вопросы, которые помогают определиться, понравилась ли данная профессия. Третья часть занятия – рефлексия в классе по заданным параметрам (вопросам). Рекомендовано прохождение онлайн-пробы за персональным компьютером с доступом в Интернет как индивидуально, так и по 2-3 обучающихся за каждым компьютером.

№ п/п	Тема, раздел курса	Форма проведения занятия	Основное содержание	Основные виды деятельности обучающихся
			<ul style="list-style-type: none"> <li>– Постановка задачи и подготовительно-обучающий этап.</li> <li>– Практическое выполнение задания.</li> <li>– Завершающий этап (закрепление полученных знаний, получение цифрового артефакта).</li> </ul>	<p>Допускается проведение онлайн-пробы совместно с учителем через демонстрацию экрана (при наличии 1 компьютера), с рекомендацией повторить прохождение пробы самостоятельно в качестве домашнего задания.</p> <ul style="list-style-type: none"> <li>– Для педагогов-навигаторов, принимающих участие в проекте «Билет в будущее» материалы для проведения занятия, а также вариативности в выборе проб доступны в цифровом инструменте проекта «Конструктор будущего» (в личном кабинете на интернет-платформе <a href="https://bvbinfo.ru/">https://bvbinfo.ru/</a>).</li> <li>– Для педагогических работников, не принимающих участие в проекте «Билет в будущее», материалы доступны на цифровой платформе <a href="http://profmin.bvbinfo.ru">profmin.bvbinfo.ru</a>.</li> </ul>
11.	Тема 9. Профориентационное занятие «Россия цифровая: узнаю достижения страны в области цифровых технологий» (информационные технологии, искусственный интеллект, робототехника) (1 час)	профориентационное занятие	Популяризация и просвещение обучающихся на основе знакомства с достижениями страны в сфере цифровых технологий. Знакомство на основе видеосюжетов и интервью с экспертами и специалистами в области сквозных цифровых технологий. Повышение информированности о достижениях и перспективах развития цифровизации, направленной на решение	<p>Просмотр и обсуждение видео-интервью с экспертами в области экономики и предпринимательства с использованием элементов форсайт-сессии:</p> <ul style="list-style-type: none"> <li>– обдумывание будущего (исследование и прогноз на основе видео-интервью и дополнительных материалов);</li> <li>– спорить о будущем (мозговой штурм);</li> <li>– очерчивать будущее (формирование профориентационной карты и др.).</li> </ul> <p>В рамках профориентационного занятия обучающиеся формируют «карту будущего» с учетом трендов, технологий, профессий,</p>

№ п/п	Тема, раздел курса	Форма проведения занятия	Основное содержание	Основные виды деятельности обучающихся
			<p>важнейших задач развития общества и страны.</p> <p>Информирование о профессиях и современном рынке труда в области цифровой экономики и смежных отраслей.</p>	<p>личностных и профессиональных качеств, необходимых знаний и др.</p> <p>Для педагогов-навигаторов, принимающих участие в проекте «Билет в будущее» материалы для проведения занятия доступны в цифровом инструменте проекта «Конструктор будущего» (в личном кабинете на интернет-платформе <a href="https://bvbinfo.ru/">https://bvbinfo.ru/</a>).</p> <p>Для педагогических работников, не принимающих участие в проекте «Билет в будущее» материалы доступны на цифровой платформе <a href="http://profmin.bvbinfo.ru">profmin.bvbinfo.ru</a>.</p>
12.	<p>Тема 10. Профорientационное занятие «Пробую профессию в области цифровых технологий» (моделирующая онлайн-проба на платформе проекта «Билет в будущее» по профессиям на выбор: программист, робототехник и др.) (1 час)</p>	<p>онлайн-проба (моделирующая профессиональная проба)</p>	<p>Профессиональная проба как средство актуализации профессионального самоопределения обучающихся. Знакомство с ключевыми отраслевыми направлениями экономики Российской Федерации и решение онлайн-проб (моделирующая профессиональная проба) как практико-ориентированных задач с помощью цифровых интерактивных технологий (приложений-симуляторов на платформе проекта «Билет в будущее»: <a href="https://bvbinfo.ru/">https://bvbinfo.ru/</a>).</p> <p>Формирование представлений о компетенциях и особенностях</p>	<p>Первая часть занятия построена на просмотре тематических видеороликов, интерактивном взаимодействии – игр, обсуждений и дискуссий.</p> <p>Вторая часть занятия - знакомство с профессией и профессиональной областью в сфере цифровых технологий. Обучающемуся предоставляется информация о профессии, цели и задачи задания (онлайн-пробы), а также предоставляется возможность пройти онлайн-пробу (моделирующая профессиональная проба), в рамках которой поэтапно выполняя задания обучающийся знакомится с профессией, функциональными обязанностями и особенностями ежедневной профессиональной деятельности данного специалиста. При прохождении заданий онлайн-пробы обучающийся может использовать дополнительные</p>

№ п/п	Тема, раздел курса	Форма проведения занятия	Основное содержание	Основные виды деятельности обучающихся
			<p>профессий, необходимых для осуществления конкретной профессиональной деятельности.</p> <p>Профессиональная проба по профессии в сфере цифровых технологий, в рамках которой обучающимся необходимо пройти последовательность этапов:</p> <ul style="list-style-type: none"> <li>– Знакомство с профессией и профессиональной областью.</li> <li>– Постановка задачи и подготовительно-обучающий этап.</li> <li>– Практическое выполнение задания.</li> <li>– Завершающий этап (закрепление полученных знаний, получение цифрового артефакта).</li> </ul>	<p>информационные материалы, которые находятся в разделе «Справочник» онлайн-пробы. После прохождения всех заданий онлайн-пробы обучающийся отвечает на вопросы, которые помогают определиться, понравилась ли данная профессия.</p> <p>Третья часть занятия – рефлексия в классе по заданным параметрам (вопросам).</p> <p>Рекомендовано прохождение онлайн-пробы за персональным компьютером с доступом в Интернет как индивидуально, так и по 2-3 обучающихся за каждым компьютером.</p> <p>Допускается проведение онлайн-пробы совместно с учителем через демонстрацию экрана (при наличии 1 компьютера), с рекомендацией повторить прохождение пробы самостоятельно в качестве домашнего задания.</p> <ol style="list-style-type: none"> <li>1. Для педагогов-навигаторов, принимающих участие в проекте «Билет в будущее», материалы для проведения занятия, а также вариативности в выборе проб доступны в цифровом инструменте проекта «Конструктор будущего» (в личном кабинете на интернет-платформе <a href="https://bvbinfo.ru/">https://bvbinfo.ru/</a>).</li> <li>2. Для педагогических работников, не принимающих участие в проекте «Билет в будущее», материалы доступны на цифровой платформе <a href="http://profmin.bvbinfo.ru">profmin.bvbinfo.ru</a>.</li> </ol>
13.	Тема 11. Профориентационное занятие «Россия в деле» (часть 2)	профориентационное занятие	Для обучающихся, не принимающих участие в	Просмотр видеосюжетов, обсуждение в формате дискуссий, оценки познавательного

№ п/п	Тема, раздел курса	Форма проведения занятия	Основное содержание	Основные виды деятельности обучающихся
	(на выбор: медицина, реабилитация, генетика) (1 час)		<p>проекте «Билет в будущее», рекомендуется</p> <p>Профориентационное занятие «Россия в деле» (часть 2).</p> <p>Просвещение обучающихся и формирование познавательного интереса к выбору профессий в современной экономике нашей страны. Демонстрация перечня технологических ниш, в котором российские научно-технические достижения активно внедряются в технологические отрасли реального сектора экономики и со временем результат этой работы займет достойное место не только на российском, но и мировом рынке, формируя устойчивый тренд: российские технологии – это качество – безопасность – эффективность.</p> <p>В рамках занятия предложены следующие отрасли и тематики на выбор: медицина, реабилитация, генетика.</p> <p>–</p>	<p>интереса и формирования ценности труда к профессиям в предложенных сферах экономического развития (на выбор):</p> <p>Медицина: Медицина очень интенсивно развивается. Произошли взрывы знаний, просто выдающиеся открытия сделаны. Появились возможности выращивать новые клетки, новые ткани, новые органы, это начальный этап этой науки, которая называется регенеративная медицина.</p> <p>Реабилитация: Развитие и создание отечественного оборудования для реабилитации и физиотерапии.</p> <p>Генетика: Прогресс человечества связывают с использованием генетических организмов. Сегодня российские ученые научились конструировать живые объекты. Генетические технологии проникли во все сферы экономики. И это не опасно для человека!</p> <p>Для педагогов-навигаторов, принимающих участие в проекте «Билет в будущее», материалы для проведения занятия доступны в цифровом инструменте проекта «Конструктор будущего» (в личном кабинете на интернет-платформе <a href="https://bvbinfo.ru/">https://bvbinfo.ru/</a>).</p> <p>Для педагогических работников, не принимающих участие в проекте «Билет в будущее», материалы доступны на цифровой платформе <a href="http://profmin.bvbinfo.ru">profmin.bvbinfo.ru</a></p>

№ п/п	Тема, раздел курса	Форма проведения занятия	Основное содержание	Основные виды деятельности обучающихся
14.	Тема 11. Профориентационная диагностика № 3 «Мои таланты» и разбор результатов (1 час)	диагностика	<p>Для обучающихся-участников проекта «Билет в будущее» доступна профориентационная диагностика № 3 «Мои таланты».</p> <p>Профориентационная диагностика участников проекта «Билет в будущее» на интернет-платформе <a href="https://bvbinfo.ru/">https://bvbinfo.ru/</a> (для зарегистрированных участников проекта) направлена на выявление выраженности интересов и способностей в разных сферах с целью выдачи профориентационных рекомендаций.</p> <p>Комплексная методика «Мои таланты» определяет профессиональные интересы и сильные стороны обучающихся с подсвечиванием «зон потенциала» (талантов), рекомендуемых отраслей и профессий. Методика предусматривает версии для 6-7, 8-9 классов, в силу особенностей образовательных возможностей для данной нозологии. Рекомендуем</p>	<p>Диагностика осуществляется в онлайн-формате (доступна в личном кабинете обучающегося – участника проекта). Рекомендуется проходить диагностику в сопровождении учителя, родителя, тьютора для предотвращения случаев, когда у обучающихся возникают сложности с платформой, непонимании слов, интерпретации результатов. Также, рекомендуется видео-сопровождение для знакомства с результатами и рекомендациями для пользователя.</p> <p>После ответа на все вопросы диагностики обучающемуся предоставляется «тиндер подходящих профессий», где пользователю нужно поставить «лайк» или «дизлайк» на каждую предложенную профессию.</p> <p>Результаты диагностики</p> <ol style="list-style-type: none"> <li>1. Визуализация выраженности сфер интересов и их текстовое описание</li> <li>2. Визуализация выраженности способностей и их текстовое описание</li> </ol> <p>Рекомендации по итогу диагностики</p> <ol style="list-style-type: none"> <li>1. Визуализация выраженных талантов и их описание</li> <li>2. Визуализация рекомендованных отраслей и их описание</li> </ol> <p>Визуализация рекомендованных профессий (с пометкой лайков пользователя) и их описание.</p>

№ п/п	Тема, раздел курса	Форма проведения занятия	Основное содержание	Основные виды деятельности обучающихся
			<p>проходить диагностику в сопровождении учителя, родителя, тьютора для предотвращения случаев, когда у ученика возникают сложности с платформой, непонимание слов, интерпретации результатов. Также рекомендуется видео-сопровождение для знакомства с результатами и рекомендациями для пользователя.</p> <p>Для обучающихся – участников проекта «Билет в будущее» доступно дополнительное тестирование по методикам «Мои возможности» и «Мои способности» (проводится по желанию обучающихся).</p> <p>Дополнительное тестирование увеличивает точность и полноту рекомендаций. Тестирование проводится в рамках дополнительных занятий или в домашних условиях. Для тестирования рекомендуется использовать стационарные компьютеры или ноутбуки, в случае отсутствия такой возможности</p>	



№ п/п	Тема, раздел курса	Форма проведения занятия	Основное содержание	Основные виды деятельности обучающихся
			допускается использование мобильных устройств.	
15.	Тема 12. Профориентационное занятие «Россия инженерная: узнаю достижения страны в области инженерного дела» (машиностроение, транспорт, строительство) (1 час)	профориентационное занятие	<p>Популяризация и просвещение обучающихся на основе знакомства с достижениями страны в сфере инженерного дела. Знакомство на основе видеосюжетов и интервью с экспертами и специалистами в области инженерной и инжиниринговой деятельности. Повышение информированности о достижениях и перспективах развития инженерного дела, направленного на решение важнейших задач развития общества и страны. Информирование о профессиях и современном рынке труда в области инженерной деятельности и смежных отраслей.</p>	<p>Просмотр и обсуждение видео-интервью с экспертами в сфере инженерного дела с использованием элементов форсайт-сессии:</p> <ul style="list-style-type: none"> <li>– обдумывание будущего (исследование и прогноз на основе видео-интервью и дополнительных материалов);</li> <li>– спорить о будущем (мозговой штурм);</li> <li>– очерчивать будущее (формирование профориентационной карты и др.).</li> </ul> <p>В рамках профориентационного занятия обучающиеся формируют «карту будущего» с учетом трендов, технологий, профессий, личностных и профессиональных качеств, необходимых знаний и др.</p> <p>Для педагогов-навигаторов, принимающих участие в проекте «Билет в будущее», материалы для проведения занятия доступны в цифровом инструменте проекта «Конструктор будущего» (в личном кабинете на интернет-платформе <a href="https://bvbinfo.ru/">https://bvbinfo.ru/</a>).</p> <p>Для педагогических работников, не принимающих участие в проекте «Билет в будущее», материалы доступны на цифровой платформе <a href="http://profmin.bvbinfo.ru">profmin.bvbinfo.ru</a>.</p>
16.	Тема 13. Профориентационное занятие «Пробую профессию в инженерной сфере» (моделирующая онлайн-проба на платформе проекта «Билет в	онлайн-проба (моделирующая профессиональная проба)	Профессиональная проба как средство актуализации профессионального самоопределения обучающихся. Знакомство с	Первая часть занятия построена на просмотре тематических видеороликов, интерактивном взаимодействии – игр, обсуждений и дискуссий.

№ п/п	Тема, раздел курса	Форма проведения занятия	Основное содержание	Основные виды деятельности обучающихся
	будущее» по профессиям на выбор: инженер-конструктор, электромонтер и др.) (1 час)		<p>ключевыми отраслевыми направлениями экономики Российской Федерации и решение онлайн-проб (моделирующая профессиональная проба) как практико-ориентированных задач с помощью цифровых интерактивных технологий (приложений-симуляторов на платформе проекта «Билет в будущее»: <a href="https://bvbinfo.ru/">https://bvbinfo.ru/</a>).</p> <p>Формирование представлений о компетенциях и особенностях профессий, необходимых для осуществления конкретной профессиональной деятельности.</p> <p>Профессиональная проба по профессии в сфере инженерного дела (инженерии), в рамках которой обучающимся необходимо пройти последовательность этапов:</p> <ul style="list-style-type: none"> <li>– Знакомство с профессией и профессиональной областью.</li> <li>– Постановка задачи и подготовительно-обучающий этап.</li> </ul>	<p>Вторая часть занятия – знакомство с профессией и профессиональной областью в сфере инженерного дела (инженерии). Обучающемуся предоставляется информация о профессии, цели и задачи задания (онлайн-пробы), а также предоставляется возможность пройти онлайн-пробу (моделирующая профессиональная проба), в рамках которой поэтапно выполняя задания обучающийся знакомится с профессией, функциональными обязанностями и особенностями ежедневной профессиональной деятельности данного специалиста. При прохождении заданий онлайн-пробы обучающийся может использовать дополнительные информационные материалы, которые находятся в разделе «Справочник» онлайн-пробы. После прохождения всех заданий онлайн-пробы обучающийся отвечает на вопросы, которые помогают определиться, понравилась ли данная профессия.</p> <p>Третья часть занятия – рефлексия в классе по заданным параметрам (вопросам). Рекомендовано проведение онлайн-пробы за персональным компьютером с доступом в Интернет как индивидуально, так и по 2-3 обучающихся за каждым компьютером. Допускается проведение онлайн-пробы совместно с учителем через демонстрацию экрана (при наличии 1 компьютера), с рекомендацией повторитьхождение пробы</p>

№ п/п	Тема, раздел курса	Форма проведения занятия	Основное содержание	Основные виды деятельности обучающихся
			<ul style="list-style-type: none"> <li>– Практическое выполнение задания.</li> <li>– Завершающий этап (закрепление полученных знаний, получение цифрового артефакта).</li> </ul>	самостоятельно в качестве домашнего задания.
17.	Тема 14. Профориентационное занятие «Государственное управление и общественная безопасность» (федеральная государственная, военная и правоохранительная службы, особенности работы и профессии в этих службах) (1 час)	профориентационное занятие	<p>В 6-7 классе: обучающиеся знакомятся с основными функциями государства и органах, которые ответственны за реализацию этих функций; знакомятся с понятием “военнослужащий”, видами войск РФ и примерами профессий, имеющих отношение к военному делу; узнают о возможностях и ограничениях работы в госструктурах, в частности, об особенностях военной службы: наличие рисков для жизни и здоровья, льгот при поступлении в учебные заведения, возможности предоставления служебного жилья и др.</p> <p>В 8-9 классе: обучающиеся актуализируют знания об основных функциях и обязанностях государства в отношении своих граждан, а</p>	<p>Просмотр видеоролика о функциях государства с последующим обсуждением. Знакомство обучающихся с понятием «военнослужащий», информирование с возможным использованием интерактивных заданий, дискуссий о видах войск и примерах профессий, имеющих отношение к военному делу. Работа в парах: выполнение упражнения на соотнесение профессий и видов войск. Работа в командах: участие в игре, направленной на распознавание профессий по их описанию. Просмотр видеоролика об особенностях работы в госструктурах с последующим обсуждением.</p> <p>Просмотр видеоролика о функциях государства с последующим обсуждением. Информирование обучающихся об основных правоохранительных органах и их функциях с возможным использованием интерактивных</p>

№ п/п	Тема, раздел курса	Форма проведения занятия	Основное содержание	Основные виды деятельности обучающихся
			<p>также об органах, которые ответственны за реализацию этих функций; знакомятся с понятием “правоохранительные органы” и с основными профессиями в сфере, соотнося различные ведомства с занятыми в них сотрудниками; актуализируют знания о возможностях и ограничениях работы в госструктурах, в частности, об особенностях работы в правоохранительных органах.</p>	<p>заданий, дискуссий. Работа в командах: выполнение упражнения на соотнесение профессий и правоохранительных органов. Просмотр видеоролика об особенностях работы в госструктурах с последующим обсуждением.</p>
			<p>В 10-11 классе: обучающиеся актуализируют знания об основных функциях и обязанностях государства в отношении своих граждан, а также об органах, которые ответственны за реализацию этих функций; обучающиеся узнают об основных рабочих задачах гражданских государственных служащих в различных в органах государственного управления, узнают о релевантном образовании для управленческих позиций в госструктурах и особенностях</p>	<p>Просмотр видеоролика о функциях государства с последующим обсуждением. Работа в командах: выполнение упражнения на соотнесение гражданских служащих с примерами их рабочих задач. Работа в командах: знакомство с историями профессионального успеха госслужащих с последующим обсуждением. Просмотр видеоролика об особенностях работы в госструктурах с последующим обсуждением.</p>

№ п/п	Тема, раздел курса	Форма проведения занятия	Основное содержание	Основные виды деятельности обучающихся
			<p>трудоустройства в органы государственного управления; актуализируют знания о возможностях и ограничениях работы в госструктурах.</p>	
18.	<p>Тема 15. Профорientационное занятие «Пробую профессию в сфере управления и безопасности» (моделирующая онлайн-проба на платформе проекта «Билет в будущее» по профессиям на выбор: специалист по кибербезопасности, юрист и др.) (1 час)</p>	<p>онлайн-проба (моделирующая профессиональная проба)</p>	<p>Профессиональная проба как средство актуализации профессионального самоопределения обучающихся. Знакомство с ключевыми отраслевыми направлениями экономики Российской Федерации и решение онлайн-проб (моделирующая профессиональная проба) как практико-ориентированных задач с помощью цифровых интерактивных технологий (приложений-симуляторов на платформе проекта «Билет в будущее»: <a href="https://bvbinfo.ru/">https://bvbinfo.ru/</a>). Формирование представлений о компетенциях и особенностях профессий, необходимых для осуществления конкретной профессиональной деятельности. Профессиональная проба по профессии в сфере управления и безопасности, в рамках</p>	<p>Первая часть занятия построена на просмотре тематических видеороликов, интерактивном взаимодействии – игр, обсуждений и дискуссий. Вторая часть занятия – знакомство с профессией и профессиональной областью в сфере управления и безопасности. Обучающемуся предоставляется информация о профессии, цели и задачи задания (онлайн-пробы), а также предоставляется возможность пройти онлайн-пробу (моделирующая профессиональная проба), в рамках которой поэтапно выполняя задания обучающийся знакомится с профессией, функциональными обязанностями и особенностями ежедневной профессиональной деятельности данного специалиста. При прохождении заданий онлайн-пробы обучающийся может использовать дополнительные информационные материалы, которые находятся в разделе «Справочник» онлайн-пробы. После прохождения всех заданий онлайн-пробы обучающийся отвечает на вопросы, которые помогают определиться, понравилась ли данная профессия.</p>

№ п/п	Тема, раздел курса	Форма проведения занятия	Основное содержание	Основные виды деятельности обучающихся
			<p>которой обучающимся необходимо пройти последовательность этапов:</p> <ul style="list-style-type: none"> <li>– Знакомство с профессией и профессиональной областью.</li> <li>– Постановка задачи и подготовительно-обучающий этап.</li> <li>– Практическое выполнение задания.</li> <li>– Завершающий этап (закрепление полученных знаний, получение цифрового артефакта).</li> </ul>	<p>Третья часть занятия – рефлексия в классе по заданным параметрам (вопросам). Рекомендовано прохождение онлайн-пробы за персональным компьютером с доступом в Интернет как индивидуально, так и по 2-3 обучающихся за каждым компьютером. Допускается проведение онлайн-пробы совместно с учителем через демонстрацию экрана (при наличии 1 компьютера), с рекомендацией повторить прохождение пробы самостоятельно в качестве домашнего задания.</p>
19.	Тема 16. Профорientационное занятие-рефлексия «Моё будущее – моя страна» (1 час)	профорientационное занятие	<p>Разбор и обсуждение полученного опыта в рамках серии профорientационных занятий. Постановка образовательных и карьерных целей. Формирование планов образовательных шагов и формулирование карьерной траектории развития. Развитие проектного мышления, рефлексивного сознания обучающихся, осмысление значимости собственных усилий для достижения успеха, совершенствование субъектной позиции, развитие социально-</p>	<p>Групповое обсуждение, рефлексия, разбор полученного опыта за первое полугодие по результатам участия в профорientационных занятиях, практические задания и упражнения, просмотр видеороликов.</p> <ul style="list-style-type: none"> <li>– Для педагогов-навигаторов, принимающих участие в проекте «Билет в будущее», материалы для проведения занятия доступны в цифровом инструменте проекта «Конструктор будущего» (в личном кабинете на интернет-платформе <a href="https://bvbinfo.ru/">https://bvbinfo.ru/</a>).</li> <li>– Для педагогических работников, не принимающих участие в проекте «Билет в будущее», материалы доступны на цифровой платформе <a href="http://profmin.bvbinfo.ru">profmin.bvbinfo.ru</a>.</li> </ul>

№ п/п	Тема, раздел курса	Форма проведения занятия	Основное содержание	Основные виды деятельности обучающихся
			психологических качеств личности.	
20.	Тема 17. Профориентационное занятие «Россия плодородная: узнаю о достижениях агропромышленного комплекса страны» (агропромышленный комплекс) (1 час)	профориентационное занятие	<p>Популяризация и просвещение обучающихся на основе знакомства с достижениями страны в сфере агропромышленного комплекса (АПК) и сельского хозяйства. Знакомство на основе видеосюжетов и интервью с экспертами и специалистами в области сельского хозяйства и смежных технологий. Повышение информированности о достижениях и перспективах развития АПК, направленного на решение важнейших задач развития общества и страны. Информирование о профессиях и современном рынке труда в области экономики сельского хозяйства и смежных отраслей.</p>	<p>Просмотр и обсуждение видео-интервью с экспертами в сфере агропромышленного комплекса и сельского хозяйства с использованием элементов форсайт-сессии:</p> <ul style="list-style-type: none"> <li>– обдумывание будущего (исследование и прогноз на основе видео-интервью и дополнительных материалов);</li> <li>– спорить о будущем (мозговой штурм);</li> <li>– очерчивать будущее (формирование профориентационной карты и др.).</li> </ul> <p>В рамках профориентационного занятия обучающиеся формируют «карту будущего» с учетом трендов, технологий, профессий, личностных и профессиональных качеств, необходимых знаний и др.</p> <ul style="list-style-type: none"> <li>– Для педагогов-навигаторов, принимающих участие в проекте «Билет в будущее», материалы для проведения занятия доступны в цифровом инструменте проекта «Конструктор будущего» (в личном кабинете на интернет-платформе <a href="https://bvbinfo.ru/">https://bvbinfo.ru/</a>).</li> <li>– Для педагогических работников, не принимающих участие в проекте «Билет в будущее», материалы доступны на цифровой платформе <a href="http://profmin.bvbinfo.ru">profmin.bvbinfo.ru</a>.</li> </ul>
21.	Тема 18. Профориентационное занятие «Пробую профессию в аграрной сфере» (моделирующая онлайн-проба на платформе	онлайн-проба (моделирующая профессиональная проба)	Профессиональная проба как средство актуализации профессионального самоопределения	Первая часть занятия построена на просмотре тематических видеороликов, интерактивном взаимодействии – игр, обсуждений и дискуссий.

№ п/п	Тема, раздел курса	Форма проведения занятия	Основное содержание	Основные виды деятельности обучающихся
	проекта «Билет в будущее» по профессиям на выбор: агроном, зоотехник и др.) (1 час)		<p>обучающихся. Знакомство с ключевыми отраслевыми направлениями экономики Российской Федерации и решение онлайн-проб (моделирующая профессиональная проба) как практико-ориентированных задач с помощью цифровых интерактивных технологий (приложений-симуляторов на платформе проекта «Билет в будущее»: <a href="https://bvbinfo.ru/">https://bvbinfo.ru/</a>). Формирование представлений о компетенциях и особенностях профессий, необходимых для осуществления конкретной профессиональной деятельности.</p> <p>Профессиональная проба по профессии в аграрной сфере, в рамках которой обучающимся необходимо пройти последовательность этапов:</p> <ul style="list-style-type: none"> <li>– Знакомство с профессией и профессиональной областью.</li> <li>– Постановка задачи и подготовительно-обучающий этап.</li> <li>– Практическое выполнение задания.</li> </ul>	<p>Вторая часть занятия – знакомство с профессией и профессиональной областью в аграрной сфере. Обучающемуся предоставляется информация о профессии, цели и задачи задания (онлайн-пробы), а также предоставляется возможность пройти онлайн-пробу (моделирующая профессиональная проба), в рамках которой поэтапно выполняя задания обучающийся знакомится с профессией, функциональными обязанностями и особенностями ежедневной профессиональной деятельности данного специалиста. При прохождении заданий онлайн-пробы обучающийся может использовать дополнительные информационные материалы, которые находятся в разделе «Справочник» онлайн-пробы. После прохождения всех заданий онлайн-пробы обучающийся отвечает на вопросы, которые помогают определиться, понравилась ли данная профессия.</p> <p>Третья часть занятия – рефлексия в классе по заданным параметрам (вопросам). Рекомендовано прохождение онлайн-пробы за персональным компьютером с доступом в Интернет как индивидуально, так и по 2-3 обучающихся за каждым компьютером. Допускается проведение онлайн-пробы совместно с учителем через демонстрацию экрана (при наличии 1 компьютера), с рекомендацией повторить прохождение пробы</p>



№ п/п	Тема, раздел курса	Форма проведения занятия	Основное содержание	Основные виды деятельности обучающихся
			– Завершающий этап (закрепление полученных знаний, получение цифрового артефакта).	самостоятельно в качестве домашнего задания. 1. Для педагогов-навигаторов, принимающих участие в проекте «Билет в будущее», материалы для проведения занятия, а также вариативности в выборе проб доступны в цифровом инструменте проекта «Конструктор будущего» (в личном кабинете на интернет-платформе <a href="https://bvbinfo.ru/">https://bvbinfo.ru/</a> ). 2. Для педагогических работников, не принимающих участие в проекте «Билет в будущее», материалы доступны на цифровой платформе <a href="https://profmin.bvbinfo.ru">profmin.bvbinfo.ru</a> .
22.	Тема 19. Профориентационное занятие «Россия здоровая: узнаю достижения страны в области медицины и здравоохранения» (сфера здравоохранения, фармацевтика и биотехнологии) (1 час)	профориентационное занятие	Популяризация и просвещение обучающихся на основе знакомства с достижениями страны в сфере медицины и здравоохранения. Знакомство на основе видеосюжетов и интервью с экспертами и специалистами в области современной медицины и смежных технологий. Повышение информированности о достижениях и перспективах развития здравоохранения, направленного на решение важнейших задач развития общества и страны. Информирование о профессиях	Просмотр и обсуждение видео-интервью с экспертами в сфере медицины и здравоохранения с использованием элементов форсайт-сессии: – обдумывание будущего (исследование и прогноз на основе видео-интервью и дополнительных материалов); – спорить о будущем (мозговой штурм); – очерчивать будущее (формирование профориентационной карты и др.). В рамках профориентационного занятия обучающиеся формируют «карту будущего» с учетом трендов, технологий, профессий, личностных и профессиональных качеств, необходимых знаний и др. – Для педагогов-навигаторов, принимающих участие в проекте «Билет в будущее», материалы для проведения занятия

№ п/п	Тема, раздел курса	Форма проведения занятия	Основное содержание	Основные виды деятельности обучающихся
			и современном рынке труда в области медицины и смежных отраслей.	доступны в цифровом инструменте проекта «Конструктор будущего» (в личном кабинете на интернет-платформе <a href="https://bvbinform.ru/">https://bvbinform.ru/</a> ). – Для педагогических работников, не принимающих участие в проекте «Билет в будущее», материалы доступны на цифровой платформе <a href="https://profmin.bvbinform.ru/">profmin.bvbinform.ru</a> .
23.	Тема 20. Профорientационное занятие «Пробую профессию в области медицины» (моделирующая онлайн-проба на платформе проекта «Билет в будущее» по профессиям на выбор: врач телемедицины, биотехнолог и др.) (1 час)	онлайн-проба (моделирующая профессиональная проба)	Профессиональная проба как средство актуализации профессионального самоопределения обучающихся. Знакомство с ключевыми отраслевыми направлениями экономики Российской Федерации и решение онлайн-проб (моделирующая профессиональная проба) как практико-ориентированных задач с помощью цифровых интерактивных технологий (приложений-симуляторов на платформе проекта «Билет в будущее»: <a href="https://bvbinform.ru/">https://bvbinform.ru/</a> ). Формирование представлений о компетенциях и особенностях профессий, необходимых для осуществления конкретной профессиональной деятельности.	Первая часть занятия построена на просмотре тематических видеороликов, интерактивном взаимодействии – игр, обсуждений и дискуссий. Вторая часть занятия - знакомство с профессией и профессиональной областью в сфере медицины. Обучающемуся предоставляется информация о профессии, цели и задачи задания (онлайн-пробы), а также предоставляется возможность пройти онлайн-пробу (моделирующая профессиональная проба), в рамках которой поэтапно выполняя задания обучающийся знакомится с профессией, функциональными обязанностями и особенностями ежедневной профессиональной деятельности данного специалиста. При прохождении заданий онлайн-пробы обучающийся может использовать дополнительные информационные материалы, которые находятся в разделе «Справочник» онлайн-пробы. После прохождения всех заданий онлайн-пробы обучающийся отвечает на

№ п/п	Тема, раздел курса	Форма проведения занятия	Основное содержание	Основные виды деятельности обучающихся
			<p>Профессиональная проба по профессии в сфере медицины, в рамках которой обучающимся необходимо пройти последовательность этапов:</p> <ul style="list-style-type: none"> <li>– Знакомство с профессией и профессиональной областью.</li> <li>– Постановка задачи и подготовительно-обучающий этап.</li> <li>– Практическое выполнение задания.</li> <li>– Завершающий этап (закрепление полученных знаний, получение цифрового артефакта).</li> </ul>	<p>вопросы, которые помогают определиться, понравилась ли данная профессия.</p> <p>Третья часть занятия – рефлексия в классе по заданным параметрам (вопросам).</p> <p>Рекомендовано прохождение онлайн-пробы за персональным компьютером с доступом в Интернет как индивидуально, так и по 2-3 обучающихся за каждым компьютером.</p> <p>Допускается проведение онлайн-пробы совместно с учителем через демонстрацию экрана (при наличии 1 компьютера), с рекомендацией повторить прохождение пробы самостоятельно в качестве домашнего задания.</p> <ul style="list-style-type: none"> <li>– Для педагогов-навигаторов, принимающих участие в проекте «Билет в будущее», материалы для проведения занятия, а также вариативности в выборе проб доступны в цифровом инструменте проекта «Конструктор будущего» (в личном кабинете на интернет-платформе <a href="https://bvbinfo.ru/">https://bvbinfo.ru/</a>).</li> <li>– Для педагогических работников, не принимающих участие в проекте «Билет в будущее», материалы доступны на цифровой платформе <a href="http://profmin.bvbinfo.ru">profmin.bvbinfo.ru</a>.</li> </ul>
24.	Тема 21. Профорientационное занятие «Россия добрая: узнаю о профессиях на благо общества» (сфера социального развития, туризма и гостеприимства) (1 час)	профорientационное занятие	Популяризация и просвещение обучающихся на основе знакомства с достижениями страны в сфере социального развития, туризма и гостеприимства. Знакомство на	Просмотр и обсуждение видео-интервью с экспертами в сфере социального развития, туризма и гостеприимства с использованием элементов форсайт-сессии:

№ п/п	Тема, раздел курса	Форма проведения занятия	Основное содержание	Основные виды деятельности обучающихся
			<p>основе видеосюжетов и интервью с экспертами и специалистами в области социально-экономического развития. Повышение информированности о достижениях и перспективах развития социальной сферы, направленной на решение важнейших задач развития общества и страны.</p> <p>Информирование о профессиях и современном рынке труда в области социальной сферы и смежных отраслей.</p>	<ul style="list-style-type: none"> <li>– обдумывание будущего (исследование и прогноз на основе видео-интервью и дополнительных материалов);</li> <li>– спорить о будущем (мозговой штурм);</li> <li>– очерчивать будущее (формирование профориентационной карты и др.).</li> </ul> <p>В рамках профориентационного занятия обучающиеся формируют «карту будущего» с учетом трендов, технологий, профессий, личностных и профессиональных качеств, необходимых знаний и др.</p> <ul style="list-style-type: none"> <li>– Для педагогов-навигаторов, принимающих участие в проекте «Билет в будущее», материалы для проведения занятия доступны в цифровом инструменте проекта «Конструктор будущего» (в личном кабинете на интернет-платформе <a href="https://bvbinfo.ru/">https://bvbinfo.ru/</a>).</li> <li>– Для педагогических работников, не принимающих участие в проекте «Билет в будущее», материалы доступны на цифровой платформе <a href="http://profmin.bvbinfo.ru">profmin.bvbinfo.ru</a>.</li> </ul>
25.	Тема 22. Профориентационное занятие «Пробую профессию на благо общества» (моделирующая онлайн-проба на платформе проекта «Билет в будущее» по профессиям на выбор: менеджер по туризму, организатор благотворительных мероприятий и др.) (1 час)	онлайн-проба (моделирующая профессиональная проба)	Профессиональная проба как средство актуализации профессионального самоопределения обучающихся. Знакомство с ключевыми отраслевыми направлениями экономики Российской Федерации и решение онлайн-проб (моделирующая	Первая часть занятия построена на просмотре тематических видеороликов, интерактивном взаимодействии – игр, обсуждений и дискуссий. Вторая часть занятия – знакомство с профессией и профессиональной областью в социальной сфере. Обучающемуся предоставляется информация о профессии, цели и задачи задания (онлайн-пробы), а также предоставляется возможность пройти

№ п/п	Тема, раздел курса	Форма проведения занятия	Основное содержание	Основные виды деятельности обучающихся
			<p>профессиональная проба) как практико-ориентированных задач с помощью цифровых интерактивных технологий (приложений-симуляторов на платформе проекта «Билет в будущее»: <a href="https://bvbinfo.ru/">https://bvbinfo.ru/</a>). Формирование представлений о компетенциях и особенностях профессий, необходимых для осуществления конкретной профессиональной деятельности.</p> <p>Профессиональная проба в социальной сфере, в рамках которой обучающимся необходимо пройти последовательность этапов:</p> <ul style="list-style-type: none"> <li>– Знакомство с профессией и профессиональной областью.</li> <li>– Постановка задачи и подготовительно-обучающий этап.</li> <li>– Практическое выполнение задания.</li> <li>– Завершающий этап (закрепление полученных знаний, получение цифрового артефакта).</li> </ul>	<p>онлайн-пробу (моделирующая профессиональная проба), в рамках которой поэтапно выполняя задания обучающийся знакомится с профессией, функциональными обязанностями и особенностями ежедневной профессиональной деятельности данного специалиста. При прохождении заданий онлайн-пробы обучающийся может использовать дополнительные информационные материалы, которые находятся в разделе «Справочник» онлайн-пробы. После прохождения всех заданий онлайн-пробы обучающийся отвечает на вопросы, которые помогают определиться, понравилась ли данная профессия.</p> <p>Третья часть занятия – рефлексия в классе по заданным параметрам (вопросам).</p> <p>Рекомендовано прохождение онлайн-пробы за персональным компьютером с доступом в Интернет как индивидуально, так и по 2-3 обучающихся за каждым компьютером.</p> <p>Допускается проведение онлайн-пробы совместно с учителем через демонстрацию экрана (при наличии 1 компьютера), с рекомендацией повторить прохождение пробы самостоятельно в качестве домашнего задания.</p> <p>Для педагогов-навигаторов, принимающих участие в проекте «Билет в будущее», материалы для проведения занятия, а также вариативности в выборе проб доступны в</p>

№ п/п	Тема, раздел курса	Форма проведения занятия	Основное содержание	Основные виды деятельности обучающихся
				цифровом инструменте проекта «Конструктор будущего» (в личном кабинете на интернет-платформе <a href="https://bvbinform.ru/">https://bvbinform.ru/</a> ). Для педагогических работников, не принимающих участие в проекте «Билет в будущее», материалы доступны на цифровой платформе <a href="http://profmin.bvbinform.ru">profmin.bvbinform.ru</a> .
26.	Тема 23. Профориентационное занятие «Россия креативная: узнаю творческие профессии» (сфера культуры и искусства) (1 час)	профориентационное занятие	<p>Популяризация и просвещение обучающихся на основе знакомства с достижениями страны в сфере культуры и искусства. Знакомство на основе видеосюжетов и интервью с экспертами и специалистами в области креативной экономики и творческих индустрий.</p> <p>Повышение информированности о достижениях и перспективах развития креативного сектора экономики, направленных на решение важнейших задач развития общества и страны.</p> <p>Информирование о творческих профессиях, современном рынке труда в данной области и смежных отраслей.</p>	<p>Просмотр и обсуждение видео-интервью с экспертами в области творческой индустрии с использованием элементов форсайт-сессии:</p> <ul style="list-style-type: none"> <li>– обдумывание будущего (исследование и прогноз на основе видео-интервью и дополнительных материалов);</li> <li>– спорить о будущем (мозговой штурм);</li> <li>– очерчивать будущее (формирование профориентационной карты и др.).</li> </ul> <p>В рамках профориентационного занятия обучающиеся формируют «карту будущего» с учетом трендов, технологий, профессий, личностных и профессиональных качеств, необходимых знаний и др.</p> <ul style="list-style-type: none"> <li>– Для педагогов-навигаторов, принимающих участие в проекте «Билет в будущее», материалы для проведения занятия доступны в цифровом инструменте проекта «Конструктор будущего» (в личном кабинете на интернет-платформе <a href="https://bvbinform.ru/">https://bvbinform.ru/</a>).</li> <li>– Для педагогических работников, не принимающих участие в проекте «Билет в будущее», материалы доступны на цифровой платформе <a href="http://profmin.bvbinform.ru">profmin.bvbinform.ru</a>.</li> </ul>

№ п/п	Тема, раздел курса	Форма проведения занятия	Основное содержание	Основные виды деятельности обучающихся
27.	Тема 24. Профорientационное занятие «Пробую творческую профессию» (моделирующая онлайн-проба на платформе проекта «Билет в будущее» по профессиям на выбор: дизайнер, продюсер и др.) (1 час)	онлайн-проба (моделирующая профессиональная проба)	<p>Профессиональная проба как средство актуализации профессионального самоопределения обучающихся. Знакомство с ключевыми отраслевыми направлениями экономики Российской Федерации и решение онлайн-проб (моделирующая профессиональная проба) как практико-ориентированных задач с помощью цифровых интерактивных технологий (приложений-симуляторов на платформе проекта «Билет в будущее»: <a href="https://bvbinfo.ru/">https://bvbinfo.ru/</a>).</p> <p>Формирование представлений о компетенциях и особенностях профессий, необходимых для осуществления конкретной профессиональной деятельности.</p> <p>Профессиональная проба по профессии в сфере творчества, в рамках которой обучающимся необходимо пройти последовательность этапов:</p> <ul style="list-style-type: none"> <li>– Знакомство с профессией и профессиональной областью.</li> </ul>	<p>Первая часть занятия построена на просмотре тематических видеороликов, интерактивном взаимодействии – игр, обсуждений и дискуссий.</p> <p>Вторая часть занятия – знакомство с профессией и профессиональной областью в сфере творчества. Обучающемуся предоставляется информация о профессии, цели и задачи задания (онлайн-пробы), а также предоставляется возможность пройти онлайн-пробу (моделирующая профессиональная проба), в рамках которой поэтапно выполняя задания обучающийся знакомится с профессией, функциональными обязанностями и особенностями ежедневной профессиональной деятельности данного специалиста. При прохождении заданий онлайн-пробы обучающийся может использовать дополнительные информационные материалы, которые находятся в разделе «Справочник» онлайн-пробы. После прохождения всех заданий онлайн-пробы обучающийся отвечает на вопросы, которые помогают определиться, понравилась ли данная профессия.</p> <p>Третья часть занятия – рефлексия в классе по заданным параметрам (вопросам).</p> <p>Рекомендовано прохождение онлайн-пробы за персональным компьютером с доступом в Интернет как индивидуально, так и по 2-3 обучающихся за каждым компьютером.</p>

№ п/п	Тема, раздел курса	Форма проведения занятия	Основное содержание	Основные виды деятельности обучающихся
			<ul style="list-style-type: none"> <li>– Постановка задачи и подготовительно-обучающий этап.</li> <li>– Практическое выполнение задания.</li> <li>– Завершающий этап (закрепление полученных знаний, получение цифрового артефакта).</li> </ul>	<p>Допускается проведение онлайн-пробы совместно с учителем через демонстрацию экрана (при наличии 1 компьютера), с рекомендацией повторить прохождение пробы самостоятельно в качестве домашнего задания.</p> <ul style="list-style-type: none"> <li>– Для педагогов-навигаторов, принимающих участие в проекте «Билет в будущее», материалы для проведения занятия, а также вариативности в выборе проб доступны в цифровом инструменте проекта «Конструктор будущего» (в личном кабинете на интернет-платформе <a href="https://bvbinfo.ru/">https://bvbinfo.ru/</a>).</li> <li>– Для педагогических работников, не принимающих участие в проекте «Билет в будущее», материалы доступны на цифровой платформе <a href="http://profmin.bvbinfo.ru">profmin.bvbinfo.ru</a>.</li> </ul>
28.	Тема 25. Профориентационное занятие «Один день в профессии» (часть 1) (учитель, актер, эколог) (1 час)	профориентационное занятие	<p>Формирование познавательного интереса у обучающихся к вопросам профессионального самоопределения на основе видеосюжетов с известными для молодежи медийными личностями – популярными блогерами, артистами, ведущими, которые решили воплотить свои детские мечты. В формате реалити-шоу на занятии рассматриваются</p>	<p>Погружение в профориентационную тематику на основе просмотра и обсуждения видеосюжетов в формате реалити-шоу. В рамках занятия предлагаются к изучению следующие профессии (на выбор):</p> <p>Учитель: Учитель — это призвание. Педагоги не только рассказывают общую или предметную информацию, они и наставники, психологи, способные раскрыть твой потенциал и направить тебя в нужное русло, готовые всегда подсказать и помочь.</p> <p>Актер: Творчество – основа профессии, которая часто воспринимается слишком играючи. Профессиональный актер</p>



№ п/п	Тема, раздел курса	Форма проведения занятия	Основное содержание	Основные виды деятельности обучающихся
			<p>следующие профессии (на выбор): учитель, актер, эколог.</p>	<p>многогранен, он должен не только вживаться в роль и запоминать текст, но и виртуозно управляться своим голосом и выражать эмоции без слов. Именно поэтому их называют универсалами – в работе есть необходимость не только в перевоплощении, но и в правильной подаче, использовании потенциала на полную.</p> <p>Эколог: Проблема экологии – одна из наиболее актуальных и болезненных тем на сегодняшний день. Как спасти планету от климатических изменений? Что сделать, чтобы многие виды животных перестали быть редкими? Возможно ли уменьшить углеродный след, которые оставляют большие компании? Решением этих вопросов занимается целый ряд самых разных профильных специалистов с приставкой «эко». Эко-активисты, эко-юристы, эко-предприниматели и, конечно, профессиональные экологи.</p> <p>– Для педагогов-навигаторов, принимающих участие в проекте «Билет в будущее», материалы для проведения занятия, а также вариативности в выборе проб доступны в цифровом инструменте проекта «Конструктор будущего» (в личном кабинете на интернет-платформе <a href="https://bvbinfo.ru/">https://bvbinfo.ru/</a>).</p> <p>– Для педагогических работников, не принимающих участие в проекте «Билет в</p>

№ п/п	Тема, раздел курса	Форма проведения занятия	Основное содержание	Основные виды деятельности обучающихся
				будущее», материалы доступны на цифровой платформе <a href="http://profmin.bvbinfo.ru">profmin.bvbinfo.ru</a> .
29.	Тема 26. Профориентационное занятие «Один день в профессии» (часть 2) (пожарный, ветеринар, повар) (1 час)	профориентационное занятие	Формирование познавательного интереса у обучающихся к вопросам профессионального самоопределения на основе видеосюжетов с известными для молодежи медийными личностями – популярными блогерами, артистами, ведущими, которые решили воплотить свои детские мечты. В формате реалити-шоу на занятии рассматриваются следующие профессии (на выбор): пожарный, ветеринар, повар.	<p>Погружение в профориентационную тематику на основе просмотра и обсуждения видеосюжетов в формате реалити-шоу. В рамках занятия предлагаются к изучению следующие профессии (на выбор):</p> <p>Пожарный: несмотря на то, что основная задача пожарного — устранение очага возгорания, профессионал отвечает за большее, чем тушение огня. Пожарный должен уметь оказать первую помощь и психологически поддержать человека, если он в ней нуждается.</p> <p>Ветеринар: одна из самых сложных профессий, особенно когда твой пациент не может сказать, где и что у него болит. И речь сейчас не только о животных. Важно также чувствовать человека и найти правильный контакт с хозяином хвостатого друга, а последние тоже не всегда могут сказать, что случилось. Ветеринар должен обладать не только профессиональными навыками, но и эмпатией, способностью помогать другим. Но несмотря на все трудности, врачи каждый день сталкиваются с чем-то новым и интересным.</p> <p>Повар: Кулинария – это язык, с помощью которого можно передать гармонию, счастье, красоту, иронию, культуру – в общем, все, из чего складывается наша жизнь. Повара по</p>

№ п/п	Тема, раздел курса	Форма проведения занятия	Основное содержание	Основные виды деятельности обучающихся
				<p>праву считаются новыми «рок-звездами», именно от них зависит меню, впечатление от ресторана и многое другое. Профессия, безусловно, ответственная, но очень креативная и захватывающая.</p> <ul style="list-style-type: none"> <li>– Для педагогов-навигаторов, принимающих участие в проекте «Билет в будущее», материалы для проведения занятия, а также вариативности в выборе проб доступны в цифровом инструменте проекта «Конструктор будущего» (в личном кабинете на интернет-платформе <a href="https://bvbinfo.ru/">https://bvbinfo.ru/</a>).</li> <li>– Для педагогических работников, не принимающих участие в проекте «Билет в будущее», материалы доступны на цифровой платформе <a href="http://profmin.bvbinfo.ru">profmin.bvbinfo.ru</a>.</li> </ul>
30.	Тема 27. Профориентационный сериал проекта «Билет в будущее» (часть 1) (1 час)	профориентационное занятие	<p>Знакомство с профессиями из разных профессиональных отраслей через интервью с реальными представителями профессий – героями первого профориентационного сериала для школьников.</p> <p>Формирование познавательного интереса к вопросам профориентации на основе знакомства с личной историей труда и успеха героев сериала, мотивация и практическая значимость на основе жизненных историй.</p>	<p>Просмотр профориентационного сериала, обсуждение историй героев, обмен мнением, марафон профориентационных вопросов: «Какая история вам была наиболее близка?», «Какие качества необходимы для этой профессии?», «Какие школьные предметы необходимы для данной специальности? И др.</p> <p>В рамках занятия рекомендовано к просмотру и обсуждению 1-4 серии (на выбор), посвященные следующим профессиям: начальник конструкторского отдела компании «ОДК-Авиадвигатели», владелец семейной фермы «Российские альпаки», шеф-повар ресторана «Peshi», мастер-пожарный специализированной пожарно-спасательной</p>

№ п/п	Тема, раздел курса	Форма проведения занятия	Основное содержание	Основные виды деятельности обучающихся
			<p>Каждая серия знакомит с представителями разных сфер: медицина, IT, медиа, бизнес, инженерное дело, различные производства, наука и искусство.</p> <p>В рамках занятия рекомендовано к просмотру и обсуждению 1-4 серии (на выбор), посвященные следующим профессиям:</p> <p>1 серия: начальник конструкторского отдела компании «ОДК-Авиадвигатели», владелец семейной фермы «Российские альпаки», шеф-повар ресторана «Peshi».</p> <p>2 серия: мастер-пожарный специализированной пожарно-спасательной части по тушению крупных пожаров, второй пилот авиакомпании «Аэрофлот – Российские авиалинии», полицейский-кинолог Отдельного батальона патрульно-постовой службы полиции на метрополитене.</p> <p>3 серия: инженер-технолог отдела анализа эффективности и сборки автомобилей</p>	<p>части по тушению крупных пожаров, второй пилот авиакомпании «Аэрофлот – Российские авиалинии», полицейский-кинолог Отдельного батальона патрульно-постовой службы полиции на метрополитене, инженер-технолог отдела анализа эффективности и сборки автомобилей компании «Камаз», архитектор и руководитель «Архитектурного бюро Маликова», нейробиолог, начальник лаборатории нейронаук Курчатовского комплекса НБИКС-природоподобных технологий (НИЦ «Курчатовский институт»), мастер участка компании «ОДК-Авиадвигатели», скульптор, руководитель Курчатовского комплекса синхротронно-нейтринных исследований (НИЦ «Курчатовский институт»).</p> <p>Для педагогов-навигаторов, принимающих участие в проекте «Билет в будущее» материалы для проведения занятия, доступны в цифровом инструменте проекта «Конструктор будущего» (в личном кабинете на интернет-платформе <a href="https://bvbinfo.ru/">https://bvbinfo.ru/</a>).</p> <p>– Для педагогических работников, не принимающих участие в проекте «Билет в будущее», материалы доступны на цифровой платформе <a href="http://profmin.bvbinfo.ru">profmin.bvbinfo.ru</a>.</p>

№ п/п	Тема, раздел курса	Форма проведения занятия	Основное содержание	Основные виды деятельности обучающихся
			<p>компания «Камаз», архитектор и руководитель «Архитектурного бюро Маликова», нейробиолог, начальник лаборатории нейронаук Курчатовского комплекса НБИКС-природоподобных технологий (НИЦ «Курчатовский институт»).</p> <p>4 серия: мастер участка компании «ОДК-Авиадвигатели», скульптор, руководитель Курчатовского комплекса синхротронно-нейтринных исследований (НИЦ «Курчатовский институт»).</p>	
31.	Тема 28. Профориентационный сериал проекта «Билет в будущее» (часть 2) (1 час)	профориентационное занятие	<p>Знакомство с профессиями из разных профессиональных отраслей через интервью с реальными представителями профессий – героями первого профориентационного сериала для школьников. Каждая серия знакомит обучающихся с личной историей труда и успеха, мотивирует и несет в себе практическую значимость. Каждая серия знакомит с представителями разных сфер:</p>	<p>Просмотр профориентационного сериала, обсуждение историй героев, обмен мнением, марафон профориентационных вопросов: «Какая история вам была наиболее близка?», «Какие качества необходимы для этой профессии?», «Какие школьные предметы необходимы для данной специальности? И др. В рамках занятия рекомендовано к просмотру и обсуждению 5-8 серии (на выбор), посвященные следующим профессиям: сварщик, методист в Музее оптики, врач ЛФК и спортивной медицины, реабилитолог, врач-педиатр Псковской областной инфекционной</p>

№ п/п	Тема, раздел курса	Форма проведения занятия	Основное содержание	Основные виды деятельности обучающихся
			<p>медицина, IT, медиа, бизнес, инженерное дело, различные производства, наука и искусство.</p> <p>В рамках занятия рекомендовано к просмотру и обсуждению 5-8 серии (на выбор), посвященные следующим профессиям:</p> <ul style="list-style-type: none"> <li>– 5 серия: сварщик, методист в Музее оптики, врач ЛФК и спортивной медицины, реабилитолог.</li> <li>– 6 серия: врач-педиатр Псковской областной инфекционной больницы, основательница концепт-стора «Палаты», основатель дома-музея «Этнодом».</li> <li>– 7 серия: сыровар на семейном предприятии, оператор ЧПУ в компании «Лобаев Армс», учитель физики, замдиректора школы «Экотех +».</li> <li>– 8 серия: краевед, технолог, начальник бюро окончательной сборки изделий машиностроительного завода «Тонар», травматолог-ортопед, клинический ординатор.</li> </ul>	<p>больницы, основательница концепт-стора «Палаты», основатель дома-музея «Этнодом», сыровар на семейном предприятии, оператор ЧПУ в «Лобаев Армс», учитель физики, замдиректора школы «Экотех +», краевед, технолог, начальник бюро окончательной сборки изделий машиностроительного завода «Тонар», травматолог-ортопед, клинический ординатор.</p> <ul style="list-style-type: none"> <li>– Для педагогов-навигаторов, принимающих участие в проекте «Билет в будущее» материалы для проведения занятия, доступны в цифровом инструменте проекта «Конструктор будущего» (в личном кабинете на интернет-платформе <a href="https://bvbinfo.ru/">https://bvbinfo.ru/</a>).</li> <li>– Для педагогических работников, не принимающих участие в проекте «Билет в будущее», материалы доступны на цифровой платформе <a href="http://profmin.bvbinfo.ru">profmin.bvbinfo.ru</a>.</li> </ul>

№ п/п	Тема, раздел курса	Форма проведения занятия	Основное содержание	Основные виды деятельности обучающихся
32.	Тема 29. Профориентационное занятие «Пробую профессию в инженерной сфере» (моделирующая онлайн-проба на платформе проекта «Билет в будущее») (1 час)	онлайн-проба (моделирующая профессиональная проба)	Темы 29-33 – серия профориентационных занятий в формате марафона по профессиональным пробам: решение онлайн-проб (моделирующая профессиональная проба) как практико-ориентированных задач с помощью цифровых интерактивных технологий (приложений-симуляторов на платформе проекта «Билет в будущее» <a href="https://bvbinfo.ru/">https://bvbinfo.ru/</a> ), направленных на погружение обучающихся в практико-ориентированную среду и знакомство с решением профессиональных задач специалистов из различных профессиональных сред. Профессиональная проба по профессии в сфере инженерного дела (инженерии), в рамках которой обучающимся необходимо пройти последовательность этапов: – Знакомство с профессией и профессиональной областью.	Первая часть занятия построена на просмотре тематических видеороликов, интерактивном взаимодействии – игр, обсуждений и дискуссий. Вторая часть занятия – знакомство с профессией и профессиональной областью в сфере инженерного дела (инженерии). Обучающемуся предоставляется информация о профессии, цели и задачи задания (онлайн-пробы), а также предоставляется возможность пройти онлайн-пробу (моделирующая профессиональная проба), в рамках которой поэтапно выполняя задания обучающийся знакомится с профессией, функциональными обязанностями и особенностями ежедневной профессиональной деятельности данного специалиста. При прохождении заданий онлайн-пробы обучающийся может использовать дополнительные информационные материалы, которые находятся в разделе «Справочник» онлайн-пробы. После прохождения всех заданий онлайн-пробы обучающийся отвечает на вопросы, которые помогают определиться, понравилась ли данная профессия. Третья часть занятия – рефлексия в классе по заданным параметрам (вопросам). Рекомендовано прохождение онлайн-пробы за персональным компьютером с доступом в Интернет как индивидуально, так и по 2-3 обучающихся за каждым компьютером.

№ п/п	Тема, раздел курса	Форма проведения занятия	Основное содержание	Основные виды деятельности обучающихся
			<ul style="list-style-type: none"> <li>– Постановка задачи и подготовительно-обучающий этап.</li> <li>– Практическое выполнение задания.</li> <li>– Завершающий этап (закрепление полученных знаний, получение цифрового артефакта).</li> </ul>	<p>Допускается проведение онлайн-пробы совместно с учителем через демонстрацию экрана (при наличии 1 компьютера), с рекомендацией повторить прохождение пробы самостоятельно в качестве домашнего задания.</p> <ul style="list-style-type: none"> <li>– Для педагогов-навигаторов, принимающих участие в проекте «Билет в будущее», материалы для проведения занятия, а также вариативности в выборе проб доступны в цифровом инструменте проекта «Конструктор будущего» (в личном кабинете на интернет-платформе <a href="https://bvbinfo.ru/">https://bvbinfo.ru/</a>).</li> <li>– Для педагогических работников, не принимающих участие в проекте «Билет в будущее», материалы доступны на цифровой платформе <a href="http://profmin.bvbinfo.ru">profmin.bvbinfo.ru</a>.</li> </ul>
33.	Тема 30. Профориентационное занятие «Пробую профессию в цифровой сфере» (моделирующая онлайн-проба на платформе проекта «Билет в будущее») (1 час)	онлайн-проба (моделирующая профессиональная проба)	<p>Погружение обучающихся в практико-ориентированную среду и знакомство с решением профессиональных задач специалистов из различных профессиональных сред. Профессиональная проба по профессии в цифровой сфере, в рамках которой обучающимся необходимо пройти последовательность этапов:</p> <ul style="list-style-type: none"> <li>– Знакомство с профессией и профессиональной областью.</li> </ul>	<p>Первая часть занятия построена на просмотре тематических видеороликов, интерактивном взаимодействии – игр, обсуждений и дискуссий.</p> <p>Вторая часть занятия – знакомство с профессией и профессиональной областью в цифровой сфере. Обучающемуся предоставляется информация о профессии, цели и задачи задания (онлайн-пробы), а также предоставляется возможность пройти онлайн-пробу (моделирующая профессиональная проба), в рамках которой поэтапно выполняя задания обучающийся знакомится с профессией, функциональными</p>



№ п/п	Тема, раздел курса	Форма проведения занятия	Основное содержание	Основные виды деятельности обучающихся
			<ul style="list-style-type: none"> <li>– Постановка задачи и подготовительно-обучающий этап.</li> <li>– Практическое выполнение задания.</li> <li>– Завершающий этап (закрепление полученных знаний, получение цифрового артефакта).</li> </ul>	<p>обязанностями и особенностями ежедневной профессиональной деятельности данного специалиста. При прохождении заданий онлайн-пробы обучающийся может использовать дополнительные информационные материалы, которые находятся в разделе «Справочник» онлайн-пробы. После прохождения всех заданий онлайн-пробы обучающийся отвечает на вопросы, которые помогают определиться, понравилась ли данная профессия. Третья часть занятия – рефлексия в классе по заданным параметрам (вопросам). Рекомендовано прохождение онлайн-пробы за персональным компьютером с доступом в Интернет как индивидуально, так и по 2-3 обучающихся за каждым компьютером. Допускается проведение онлайн-пробы совместно с учителем через демонстрацию экрана (при наличии 1 компьютера), с рекомендацией повторить прохождение пробы самостоятельно в качестве домашнего задания.</p> <ul style="list-style-type: none"> <li>– Для педагогов-навигаторов, принимающих участие в проекте «Билет в будущее», материалы для проведения занятия, а также вариативности в выборе проб доступны в цифровом инструменте проекта «Конструктор будущего» (в личном кабинете на интернет-платформе <a href="https://bvbinfo.ru/">https://bvbinfo.ru/</a>).</li> </ul>

№ п/п	Тема, раздел курса	Форма проведения занятия	Основное содержание	Основные виды деятельности обучающихся
				– Для педагогических работников, не принимающих участие в проекте «Билет в будущее», материалы доступны на цифровой платформе <a href="http://profmin.bvbinfo.ru">profmin.bvbinfo.ru</a> .
34.	Тема 31. Профорientационное занятие «Пробую профессию в сфере промышленности» (моделирующая онлайн-проба на платформе проекта «Билет в будущее») (1 час)	онлайн-проба (моделирующая профессиональная проба)	<p>Погружение обучающихся в практико-ориентированную среду и знакомство с решением профессиональных задач специалистов из различных профессиональных сред.</p> <p>Профессиональная проба по профессии в сфере промышленности, в рамках которой обучающимся необходимо пройти последовательность этапов:</p> <ul style="list-style-type: none"> <li>– Знакомство с профессией и профессиональной областью.</li> <li>– Постановка задачи и подготовительно-обучающий этап.</li> <li>– Практическое выполнение задания.</li> <li>– Завершающий этап (закрепление полученных знаний, получение цифрового артефакта).</li> </ul>	<p>Первая часть занятия построена на просмотре тематических видеороликов, интерактивном взаимодействии – игр, обсуждений и дискуссий.</p> <p>Вторая часть занятия – знакомство с профессией и профессиональной областью в сфере промышленности. Обучающемуся предоставляется информация о профессии, цели и задачи задания (онлайн-пробы), а также предоставляется возможность пройти онлайн-пробу (моделирующая профессиональная проба), в рамках которой поэтапно выполняя задания обучающийся знакомится с профессией, функциональными обязанностями и особенностями ежедневной профессиональной деятельности данного специалиста. При прохождении заданий онлайн-пробы обучающийся может использовать дополнительные информационные материалы, которые находятся в разделе «Справочник» онлайн-пробы. После прохождения всех заданий онлайн-пробы обучающийся отвечает на вопросы, которые помогают определиться, понравилась ли данная профессия.</p> <p>Третья часть занятия – рефлексия в классе по заданным параметрам (вопросам).</p>

№ п/п	Тема, раздел курса	Форма проведения занятия	Основное содержание	Основные виды деятельности обучающихся
				<p>Рекомендовано прохождение онлайн-пробы за персональным компьютером с доступом в Интернет как индивидуально, так и по 2-3 обучающихся за каждым компьютером. Допускается проведение онлайн-пробы совместно с учителем через демонстрацию экрана (при наличии 1 компьютера), с рекомендацией повторить прохождение пробы самостоятельно в качестве домашнего задания.</p> <ul style="list-style-type: none"> <li>– Для педагогов-навигаторов, принимающих участие в проекте «Билет в будущее», материалы для проведения занятия, а также вариативности в выборе проб доступны в цифровом инструменте проекта «Конструктор будущего» (в личном кабинете на интернет-платформе <a href="https://bvbinfo.ru/">https://bvbinfo.ru/</a>).</li> <li>– Для педагогических работников, не принимающих участие в проекте «Билет в будущее», материалы доступны на цифровой платформе <a href="http://profmin.bvbinfo.ru">profmin.bvbinfo.ru</a>.</li> </ul>
35.	Тема 32. Профориентационное занятие «Пробую профессию в сфере медицины» (моделирующая онлайн-проба на платформе проекта «Билет в будущее») (1 час)	онлайн-проба (моделирующая профессиональная проба)	Погружение обучающихся в практико-ориентированную среду и знакомство с решением профессиональных задач специалистов из различных профессиональных сред. Профессиональная проба по профессии в сфере медицины, в рамках которой обучающимся	Первая часть занятия построена на просмотре тематических видеороликов, интерактивном взаимодействии – игр, обсуждений и дискуссий. Вторая часть занятия – знакомство с профессией и профессиональной областью в сфере медицины. Обучающемуся предоставляется информация о профессии, цели и задачи задания (онлайн-пробы), а также предоставляется возможность пройти

№ п/п	Тема, раздел курса	Форма проведения занятия	Основное содержание	Основные виды деятельности обучающихся
			<p>необходимо пройти последовательность этапов:</p> <ul style="list-style-type: none"> <li>– Знакомство с профессией и профессиональной областью.</li> <li>– Постановка задачи и подготовительно-обучающий этап.</li> <li>– Практическое выполнение задания.</li> <li>– Завершающий этап (закрепление полученных знаний, получение цифрового артефакта).</li> </ul>	<p>онлайн-пробу (моделирующая профессиональная проба), в рамках которой поэтапно выполняя задания обучающийся знакомится с профессией, функциональными обязанностями и особенностями ежедневной профессиональной деятельности данного специалиста. При прохождении заданий онлайн-пробы обучающийся может использовать дополнительные информационные материалы, которые находятся в разделе «Справочник» онлайн-пробы. После прохождения всех заданий онлайн-пробы обучающийся отвечает на вопросы, которые помогают определиться, понравилась ли данная профессия. Третья часть занятия – рефлексия в классе по заданным параметрам (вопросам). Рекомендовано прохождение онлайн-пробы за персональным компьютером с доступом в Интернет как индивидуально, так и по 2-3 обучающихся за каждым компьютером. Допускается проведение онлайн-пробы совместно с учителем через демонстрацию экрана (при наличии 1 компьютера), с рекомендацией повторить прохождение пробы самостоятельно в качестве домашнего задания.</p> <ul style="list-style-type: none"> <li>– Для педагогов-навигаторов, принимающих участие в проекте «Билет в будущее», материалы для проведения занятия, а также вариативности в выборе проб</li> </ul>

№ п/п	Тема, раздел курса	Форма проведения занятия	Основное содержание	Основные виды деятельности обучающихся
				<p>доступны в цифровом инструменте проекта «Конструктор будущего» (в личном кабинете на интернет-платформе <a href="https://bvbinfo.ru/">https://bvbinfo.ru/</a>).</p> <p>– Для педагогических работников, не принимающих участие в проекте «Билет в будущее», материалы доступны на цифровой платформе <a href="http://profmin.bvbinfo.ru">profmin.bvbinfo.ru</a>.</p>
36.	Тема 33. Профорientационное занятие «Пробую профессию в креативной сфере» (моделирующая онлайн-проба на платформе проекта «Билет в будущее») (1 час)	онлайн-проба (моделирующая профессиональная проба)	<p>Погружение обучающихся в практико-ориентированную среду и знакомство с решением профессиональных задач специалистов из различных профессиональных сред. Профессиональная проба по профессии в креативной сфере, в рамках которой обучающимся необходимо пройти последовательность этапов:</p> <ul style="list-style-type: none"> <li>– Знакомство с профессией и профессиональной областью.</li> <li>– Постановка задачи и подготовительно-обучающий этап.</li> <li>– Практическое выполнение задания.</li> <li>– Завершающий этап (закрепление полученных знаний, получение цифрового артефакта).</li> </ul>	<p>Первая часть занятия построена на просмотре тематических видеороликов, интерактивном взаимодействии – игр, обсуждений и дискуссий.</p> <p>Вторая часть занятия – знакомство с профессией и профессиональной областью в креативной сфере. Обучающемуся предоставляется информация о профессии, цели и задачи задания (онлайн-пробы), а также предоставляется возможность пройти онлайн-пробу (моделирующая профессиональная проба), в рамках которой поэтапно выполняя задания обучающийся знакомится с профессией, функциональными обязанностями и особенностями ежедневной профессиональной деятельности данного специалиста. При прохождении заданий онлайн-пробы обучающийся может использовать дополнительные информационные материалы, которые находятся в разделе «Справочник» онлайн-пробы. После прохождения всех заданий онлайн-пробы обучающийся отвечает на</p>

№ п/п	Тема, раздел курса	Форма проведения занятия	Основное содержание	Основные виды деятельности обучающихся
				<p>вопросы, которые помогают определиться, понравилась ли данная профессия.</p> <p>Третья часть занятия – рефлексия в классе по заданным параметрам (вопросам).</p> <p>Рекомендовано прохождение онлайн-пробы за персональным компьютером с доступом в Интернет как индивидуально, так и по 2-3 обучающихся за каждым компьютером.</p> <p>Допускается проведение онлайн-пробы совместно с учителем через демонстрацию экрана (при наличии 1 компьютера), с рекомендацией повторить прохождение пробы самостоятельно в качестве домашнего задания.</p> <ul style="list-style-type: none"> <li>– Для педагогов-навигаторов, принимающих участие в проекте «Билет в будущее», материалы для проведения занятия, а также вариативности в выборе проб доступны в цифровом инструменте проекта «Конструктор будущего» (в личном кабинете на интернет-платформе <a href="https://bvbinfo.ru/">https://bvbinfo.ru/</a>).</li> <li>– Для педагогических работников, не принимающих участие в проекте «Билет в будущее», материалы доступны на цифровой платформе <a href="http://profmin.bvbinfo.ru">profmin.bvbinfo.ru</a>.</li> </ul>
37.	Тема 34. Профориентационное занятие «Моё будущее – Моя страна» (1 час)	профориентационное занятие	Подведение итогов занятий по профориентации с учетом приобретенного опыта по профессиональным средам, знакомству с рынком труда и отраслями экономики,	Занятие завершающего цикла по профориентационной деятельности. Анализ и осознание полученного опыта, обсуждение ключевых форматов работы (просмотр видеосюжетов, игры, задания, онлайн-пробы, диагностика и др.). Оценка индивидуальных

№ п/п	Тема, раздел курса	Форма проведения занятия	Основное содержание	Основные виды деятельности обучающихся
			<p>профессиями и требованиями к ним. Развитие у обучающихся личностного смысла в приобретении познавательного опыта и интереса к профессиональной деятельности. Формирование представления о собственных интересах и возможностях, образа «Я» в будущем. Построение дальнейших шагов в области профессионального самоопределения.</p>	<p>достижений и проектирование карьерных траекторий развития: построение профессиональных планов, шагов для реализации, оценка готовности к избранной деятельности и др. Для педагогов-навигаторов, принимающих участие в проекте «Билет в будущее», материалы для проведения занятия, доступны в цифровом инструменте проекта «Конструктор будущего» (в личном кабинете на интернет-платформе <a href="https://bvbinfo.ru/">https://bvbinfo.ru/</a>). Для педагогических работников, не принимающих участие в проекте «Билет в будущее», материалы доступны на цифровой платформе <a href="https://profmin.bvbinfo.ru">profmin.bvbinfo.ru</a>.</p>

**Методические рекомендации**  
**по разработке регионального компонента программы**  
**курса внеурочной деятельности «Билет в будущее»**  
**(также именуемого «Россия – мои горизонты»)**

Часть занятий программы курса внеурочной деятельности «Билет в будущее» (также именуемой «Россия – мои горизонты») (не более 17 из 34 часов) может быть заменена региональным компонентом.

Содержание и методическое обеспечение занятий регионального компонента должно быть утверждено региональным органом исполнительной власти в сфере образования и согласовано с Фондом Гуманитарных Проектов (федеральным оператором реализации профориентационного минимума)<sup>11</sup> и размещено на цифровом ресурсе федерального оператора.

Полный комплект материалов, определяющих содержание и методическое обеспечение занятий, включает следующие документы:

- календарно-тематический план (по форме, приведенной в Приложении 2);
- планы занятий (сценарии);
- дидактический и раздаточный материал (при наличии);
- презентации, видеоролики и другие материалы (при наличии).

Согласование материалов с Фондом Гуманитарных Проектов происходит итерационно:

1) В срок до 10 октября 2023 года (при этом не позднее, чем за 15 рабочих дней до плановой даты проведения первого занятия регионального компонента) на согласование направляется календарно-тематический план (по форме, приведенной в Приложении 2).

2) После получения официального ответа Фонда Гуманитарных Проектов о согласовании календарно-тематического плана, не позднее, чем за 10 рабочих дней

---

<sup>11</sup> Электронная почта Фонда Гуманитарных Проектов: profmin@bvbinfo.ru



до плановой даты проведения занятия регионального компонента, на согласование направляются планы занятий (сценарии) и, при необходимости использования таких материалов в ходе проведения занятий, – дидактические, раздаточные, презентационные материалы и видеоролики.

Занятия регионального компонента должны быть разработаны в соответствии с темами, указанными в столбце 3 таблицы 1, а также отвечать целям и задачам программы курса внеурочной деятельности «Билет в будущее» и обеспечивать достижение обучающимися планируемых результатов освоения курса. При этом замене подлежат только 17 занятий из 25 предлагаемых к замене согласно таблице 1.

Занятия регионального компонента рекомендуется реализовывать в рамках социального партнерства с организациями высшего образования и профессиональными образовательными организациями, компаниями-работодателями и др.

Таблица 1 – Таблица соответствия

<b>№ занятия (темы)</b>	<b>Тема занятия программы курса внеурочной деятельности (федеральная)</b>	<b>Тема занятия регионального компонента</b>
<b>1</b>	<b>2</b>	<b>3</b>
Тема 7	Профориентационное занятие «Россия промышленная: узнаю достижения страны в сфере промышленности и производства» (тяжелая промышленность, добыча и переработка сырья)	Профориентационное занятие «Промышленность в моем регионе»
Тема 8	Профориентационное занятие «Пробую профессию в сфере промышленности» (моделирующая онлайн-проба на платформе проекта «Билет в будущее» по профессиям на выбор: металлург, специалист по аддитивным технологиям и др.)	Если занятие по теме 7 проводилось как федеральное: «Профориентационное занятие «Промышленность в моем регионе».  Если занятие по теме 7 проводилось как региональное: «Профориентационное занятие «Промышленность в моем регионе» (продолжение)» ИЛИ тема на выбор из таблицы 2.
Тема 9	Профориентационное занятие «Россия цифровая: узнаю достижения страны в области цифровых технологий» (информационные технологии, искусственный интеллект, робототехника)	Профориентационное занятие «Цифровые технологии в моем регионе»

№ занятия (темы)	Тема занятия программы курса внеурочной деятельности (федеральная)	Тема занятия регионального компонента
1	2	3
Тема 10	Профориентационное занятие «Пробую профессию в области цифровых технологий» (моделирующая онлайн-проба на платформе проекта «Билет в будущее» по профессиям на выбор: программист, робототехник и др.)	Если занятие по теме 9 проводилось как федеральное: «Профориентационное занятие «Цифровые технологии в моем регионе».  Если занятие по теме 9 проводилось как региональное: «Профориентационное занятие «Цифровые технологии в моем регионе» (продолжение)» ИЛИ тема на выбор из таблицы 2.
Тема 12	Профориентационное занятие «Россия инженерная: узнаю достижения страны в области инженерного дела» (машиностроение, транспорт, строительство)	Профориентационное занятие «Инженерное дело в моем регионе»
Тема 13	Профориентационное занятие «Пробую профессию в инженерной сфере» (моделирующая онлайн-проба на платформе проекта «Билет в будущее» по профессиям на выбор: инженер-конструктор, электромонтер и др.)	Если занятие по теме 12 проводилось как федеральное: «Профориентационное занятие «Инженерное дело в моем регионе».  Если занятие по теме 12 проводилось как региональное: «Профориентационное занятие «Инженерное дело в моем регионе» (продолжение)» ИЛИ тема на выбор из таблицы 2.
Тема 14	Профориентационное занятие «Государственное управление и общественная безопасность» (федеральная государственная, военная и правоохранительная службы, особенности работы и профессии в этих службах)	Профориентационное занятие «Государственная служба в моем регионе»
Тема 15	Профориентационное занятие «Пробую профессию в сфере управления и безопасности» (моделирующая онлайн-проба на платформе проекта «Билет в будущее» по профессиям на выбор: специалист по кибербезопасности, юрист и др.)	Если занятие по теме 14 проводилось как федеральное: «Профориентационное занятие «Государственная служба в моем регионе».  Если занятие по теме 14 проводилось как региональное: «Профориентационное занятие «Государственная служба в моем регионе» (продолжение)» ИЛИ тема на выбор из таблицы 2.

<b>№ занятия (темы)</b>	<b>Тема занятия программы курса внеурочной деятельности (федеральная)</b>	<b>Тема занятия регионального компонента</b>
<b>1</b>	<b>2</b>	<b>3</b>
Тема 17	Профориентационное занятие «Россия плодородная: узнаю о достижениях агропромышленного комплекса страны» (агропромышленный комплекс)	Профориентационное занятие «Агропромышленность в моем регионе»
Тема 18	Профориентационное занятие «Пробую профессию в аграрной сфере» (моделирующая онлайн-проба на платформе проекта «Билет в будущее» по профессиям на выбор: агроном, зоотехник и др.)	Если занятие по теме 17 проводилось как федеральное: «Профориентационное занятие «Агропромышленность в моем регионе».  Если занятие по теме 17 проводилось как региональное: «Профориентационное занятие «Агропромышленность в моем регионе» (продолжение)» ИЛИ тема на выбор из таблицы 2.
Тема 19	Профориентационное занятие «Россия здоровая: узнаю достижения страны в области медицины и здравоохранения» (сфера здравоохранения, фармацевтика и биотехнологии)	Профориентационное занятие «Здравоохранение и медицина в моем регионе»
Тема 20	Профориентационное занятие «Пробую профессию в области медицины» (моделирующая онлайн-проба на платформе проекта «Билет в будущее» по профессиям на выбор: врач телемедицины, биотехнолог и др.)	Если занятие по теме 19 проводилось как федеральное: «Профориентационное занятие «Здравоохранение и медицина в моем регионе».  Если занятие по теме 19 проводилось как региональное: «Профориентационное занятие «Здравоохранение и медицина в моем регионе» (продолжение)» ИЛИ тема на выбор из таблицы 2.
Тема 21	Профориентационное занятие «Россия добрая: узнаю о профессиях на благо общества» (сфера социального развития, туризма и гостеприимства)	Профориентационное занятие «Сфера услуг в моем регионе»
Тема 22	Профориентационное занятие «Пробую профессию на благо общества» (моделирующая онлайн-проба на платформе проекта «Билет в будущее» по профессиям на выбор: менеджер по туризму, организатор благотворительных мероприятий и др.)	Если занятие по теме 21 проводилось как федеральное: «Профориентационное занятие «Сфера услуг в моем регионе».  Если занятие по теме 21 проводилось как региональное: «Профориентационное занятие «Сфера услуг в моем регионе» (продолжение)» ИЛИ тема на выбор из таблицы 2.

<b>№ занятия (темы)</b>	<b>Тема занятия программы курса внеурочной деятельности (федеральная)</b>	<b>Тема занятия регионального компонента</b>
<b>1</b>	<b>2</b>	<b>3</b>
Тема 23	Профориентационное занятие «Россия креативная: узнаю творческие профессии» (сфера культуры и искусства)	Профориентационное занятие «Творческие отрасли в моем регионе»
Тема 24	Профориентационное занятие «Пробую творческую профессию» (моделирующая онлайн-проба на платформе проекта «Билет в будущее» по профессиям на выбор: дизайнер, продюсер и др.)	Если занятие по теме 23 проводилось как федеральное: «Профориентационное занятие «Творческие отрасли в моем регионе».  Если занятие по теме 23 проводилось как региональное: «Профориентационное занятие «Творческие отрасли в моем регионе» (продолжение)» ИЛИ тема на выбор из таблицы 2.
Тема 25	Профориентационное занятие «Один день в профессии» (часть 1) (учитель, актер, эколог)	тема на выбор из таблицы 2
Тема 26	Профориентационное занятие «Один день в профессии» (часть 2) (пожарный, ветеринар, повар)	тема на выбор из таблицы 2
Тема 27	Профориентационный сериал проекта «Билет в будущее» (часть 1)	тема на выбор из таблицы 2
Тема 28	Профориентационный сериал проекта «Билет в будущее» (часть 2)	тема на выбор из таблицы 2
Тема 29	Профориентационное занятие «Пробую профессию в инженерной сфере» (моделирующая онлайн-проба на платформе проекта «Билет в будущее»)	тема на выбор из таблицы 2
Тема 30	Профориентационное занятие «Пробую профессию в цифровой сфере» (моделирующая онлайн-проба на платформе проекта «Билет в будущее»)	тема на выбор из таблицы 2
Тема 31	Профориентационное занятие «Пробую профессию в сфере промышленности» (моделирующая онлайн-проба на платформе проекта «Билет в будущее»)	тема на выбор из таблицы 2
Тема 32	Профориентационное занятие «Пробую профессию в сфере медицины» (моделирующая онлайн-проба на платформе проекта «Билет в будущее»)	тема на выбор из таблицы 2
Тема 33	Профориентационное занятие «Пробую профессию в креативной сфере» (моделирующая онлайн-проба на платформе проекта «Билет в будущее»)	тема на выбор из таблицы 2

Таблица 2 – Темы занятий по выбору субъекта РФ

Тема занятия регионального компонента	Описание содержания занятия по возрастным группам
Профориентационное занятие «Высшее и среднее профессиональное образование в моем регионе»	<p>для 6–7 класса – информация об учебе в профессиональных образовательных организациях (СПО) или организациях высшего образования региона; об особенностях учебы в профессиональных образовательных организациях или организациях высшего образования в сравнении со школой;</p> <p>для 8-9 класса – образовательные траектории и профессиональные образовательные организации в регионе, отраслевая направленность профессиональных образовательных организаций региона, востребованные профессии и специальности, по которым они ведут подготовку;</p> <p>для 10-11 класса – организации высшего образования региона и их особенности, востребованные в регионе специальности и направления, по которым вузы ведут подготовку.</p>
Профориентационное занятие «Стратегии поступления в моем регионе»	<p>для 6–7 класса – информация о порядке подготовки к учебе в профессиональных образовательных организациях (СПО) или организациях высшего образования региона, в том числе о профильных классах и дополнительном образовании; общее представление о стратегиях поступления в колледжи/вузы;</p> <p>для 8-9 класса – условия поступления в профессиональные образовательные организации; возможные образовательные траектории получения среднего профессионального образования на примере историй героев; факторы, которые важно учитывать при выборе профессионального образовательного учреждения;</p> <p>для 10-11 класса – условия поступления в организации высшего образования; возможные образовательные траектории получения высшего образования на примере историй героев; факторы, которые важно учитывать при выборе организации высшего образования.</p>
Профориентационное занятие «Чем заняться на каникулах?» (Возможности труда и волонтерской деятельности в регионе)	<p>для 6-7 класса – обучающиеся знакомятся с понятиями волонтерской и благотворительной деятельности, узнают о всероссийских и региональных волонтерских движениях, разбирают в чем заключается волонтерская деятельность и какое значение она имеет для региона, общества и каждого отдельно взятого школьника, составляют список направлений волонтерской деятельности для дальнейшего самостоятельного изучения.</p> <p>для 8-9 класса – обучающиеся разбирают отличия подработки от работы, знакомятся с возможными вариантами подработки для школьников в регионе, узнают, как можно найти подработку, а также разбирают основные сложности при поиске подработки.</p> <p>для 10-11 класса – обучающиеся знакомятся с устройством рынка труда, процессами, характеризующими рынок труда и основными сторонами, взаимодействующими на рынке труда. Получают общее представление об инструментах трудоустройства и их применении для поиска работы и подработки в регионе.</p>

<b>Тема занятия регионального компонента</b>	<b>Описание содержания занятия по возрастным группам</b>
Профориентационное занятие «Выбор профессии в моем регионе»	для 6-7 класса – общее представление о рынке труда региона как динамической системе, основные роли и процессы на рынке труда региона; для 8-9 класса – представление о карьерных возможностях моего региона и стратегии построения индивидуальных образовательных и профессиональных траекторий в регионе; для 10-11 класса – представление о перспективах развития рынка труда региона, возможностях, предоставляемых службами занятости и социальной защиты; успешные примеры построения карьеры в регионе.
Профориентационное занятие «Регион - территория профессионального выбора и развития»	для 6-7 класса – общее представление о рынке труда региона как динамической системе, основные роли и процессы на рынке труда региона; для 8-9 класса – представление о карьерных возможностях моего региона и стратегии построения индивидуальных образовательных и профессиональных траекторий в регионе; для 10-11 класса – представление о перспективах развития рынка труда региона, возможностях, предоставляемых службами занятости и социальной защиты; успешные примеры построения карьеры в регионе.
Профориентационное занятие «Социальная поддержка в моем регионе»	для 6-7 класса – общее представление о рынке труда региона как динамической системе, основные роли и процессы на рынке труда региона; для 8-9 класса – представление о карьерных возможностях моего региона и стратегии построения индивидуальных образовательных и профессиональных траекторий в регионе; для 10-11 класса – представление о перспективах развития рынка труда региона, возможностях, предоставляемых службами занятости и социальной защиты; успешные примеры построения карьеры в регионе.
Профориентационное занятие «Архитектура и строительство в моем регионе»	для 6-7 класса – особенности отрасли и ее значение для экономики и развития региона, основные профессии в ней, основные стереотипы и предубеждения о работе в отрасли; для 8-9 класса – отрасль с точки зрения трудоустройства, ключевые (государственные и частные) работодатели региона и наиболее востребованные и перспективные профессии в отрасли; для 10-11 класса – представление о возможностях профессионального образования в регионе по профессиям и специальностям, соответствующим отрасли, современное состояние и перспективы развития отрасли в регионе.
Профориентационное занятие «Транспорт и логистика в моем регионе»	для 6-7 класса – особенности отрасли и ее значение для экономики и развития региона, основные профессии в ней, основные стереотипы и предубеждения о работе в отрасли; для 8-9 класса – отрасль с точки зрения трудоустройства, ключевые (государственные и частные) работодатели региона и наиболее востребованные и перспективные профессии в отрасли;

Тема занятия регионального компонента	Описание содержания занятия по возрастным группам
	для 10-11 класса – представление о возможностях профессионального образования в регионе по профессиям и специальностям, соответствующим отрасли, современное состояние и перспективы развития отрасли в регионе.
Профориентационное занятие «Топливо-энергетический комплекс в моем регионе»	для 6-7 класса – особенности отрасли и ее значение для экономики и развития региона, основные профессии в ней, основные стереотипы и предубеждения о работе в отрасли; для 8-9 класса – отрасль с точки зрения трудоустройства, ключевые (государственные и частные) работодатели региона и наиболее востребованные и перспективные профессии в отрасли; для 10-11 класса – представление о возможностях профессионального образования в регионе по профессиям и специальностям, соответствующим отрасли, современное состояние и перспективы развития отрасли в регионе.
Профориентационное занятие «Добывающая промышленность в моем регионе»	для 6-7 класса – особенности отрасли и ее значение для экономики и развития региона, основные профессии в ней, основные стереотипы и предубеждения о работе в отрасли; для 8-9 класса – отрасль с точки зрения трудоустройства, ключевые (государственные и частные) работодатели региона и наиболее востребованные и перспективные профессии в отрасли; для 10-11 класса – представление о возможностях профессионального образования в регионе по профессиям и специальностям, соответствующим отрасли, современное состояние и перспективы развития отрасли в регионе.
Профориентационное занятие «Предпринимательство и управление бизнесом в моем регионе»	для 6-7 класса – особенности отрасли и ее значение для экономики и развития региона, основные профессии в ней, основные стереотипы и предубеждения о работе в отрасли; для 8-9 класса – отрасль с точки зрения трудоустройства, ключевые (государственные и частные) работодатели региона и наиболее востребованные и перспективные профессии в отрасли; для 10-11 класса – представление о возможностях профессионального образования в регионе по профессиям и специальностям, соответствующим отрасли, современное состояние и перспективы развития отрасли в регионе.
Профориентационное занятие «Образование и наука в моем регионе»	для 6-7 класса – особенности отрасли и ее значение для экономики и развития региона, основные профессии в ней, основные стереотипы и предубеждения о работе в отрасли; для 8-9 класса – отрасль с точки зрения трудоустройства, ключевые (государственные и частные) работодатели региона и наиболее востребованные и перспективные профессии в отрасли; для 10-11 класса – представление о возможностях профессионального образования в регионе по профессиям и специальностям, соответствующим отрасли, современное состояние и перспективы развития отрасли в регионе.

<b>Тема занятия регионального компонента</b>	<b>Описание содержания занятия по возрастным группам</b>
Профориентационное занятие «Финансы в моем регионе»	для 6-7 класса – особенности отрасли и ее значение для экономики и развития региона, основные профессии в ней, основные стереотипы и предубеждения о работе в отрасли; для 8-9 класса – отрасль с точки зрения трудоустройства, ключевые (государственные и частные) работодатели региона и наиболее востребованные и перспективные профессии в отрасли; для 10-11 класса – представление о возможностях профессионального образования в регионе по профессиям и специальностям, соответствующим отрасли, современное состояние и перспективы развития отрасли в регионе.
Профориентационное занятие «Торговля в моем регионе»	для 6-7 класса – особенности отрасли и ее значение для экономики и развития региона, основные профессии в ней, основные стереотипы и предубеждения о работе в отрасли; для 8-9 класса – отрасль с точки зрения трудоустройства, ключевые (государственные и частные) работодатели региона и наиболее востребованные и перспективные профессии в отрасли; для 10-11 класса – представление о возможностях профессионального образования в регионе по профессиям и специальностям, соответствующим отрасли, современное состояние и перспективы развития отрасли в регионе.
Профориентационное занятие «Лесная промышленность и деревообработка в моей регионе»	для 6-7 класса – особенности отрасли и ее значение для экономики и развития региона, основные профессии в ней, основные стереотипы и предубеждения о работе в отрасли; для 8-9 класса – отрасль с точки зрения трудоустройства, ключевые (государственные и частные) работодатели региона и наиболее востребованные и перспективные профессии в отрасли; для 10-11 класса – представление о возможностях профессионального образования в регионе по профессиям и специальностям, соответствующим отрасли, современное состояние и перспективы развития отрасли в регионе.
Профориентационное занятие «Туризм, ресторанный и гостиничный бизнес в моем регионе»	для 6-7 класса – особенности отрасли и ее значение для экономики и развития региона, основные профессии в ней, основные стереотипы и предубеждения о работе в отрасли; для 8-9 класса – отрасль с точки зрения трудоустройства, ключевые (государственные и частные) работодатели региона и наиболее востребованные и перспективные профессии в отрасли; для 10-11 класса – представление о возможностях профессионального образования в регионе по профессиям и специальностям, соответствующим отрасли, современное состояние и перспективы развития отрасли в регионе.



**Шаблон календарно-тематического плана занятий регионального компонента  
с примером заполнения**

**УТВЕРЖДЕНО**

\_\_\_\_\_

Приказ № \_\_\_\_\_  
от «\_\_» \_\_\_\_\_ 2023 г.

**СОГЛАСОВАНО**

Фонд Гуманитарных Проектов

\_\_\_\_\_ 2023 г.  
от «\_\_» \_\_\_\_\_

**Календарно-тематический план  
занятий регионального компонента  
в рамках курса внеурочной деятельности «Россия – мои горизонты»**

Разработчик программы занятий регионального компонента: \_\_\_\_\_  
(наименование организации)

## Календарно-тематический план занятий регионального компонента в рамках курса внеурочной деятельности «Россия – мои горизонты»


№ занятия (темы)	Плановая дата проведения	Тема занятия регионального компонента
Тема 7	19.10.2023	Профориентационное занятие «Промышленность в моем регионе»
Тема 8	26.10.2023	Профориентационное занятие «Промышленность в моем регионе» (продолжение)
Тема 13	30.11.2023	Профориентационное занятие «Предпринимательство и управление бизнесом в моем регионе»
...	...	...

### Тематическое планирование занятий регионального компонента<sup>12</sup>

№ занятия (темы)	Тема занятия	Форма проведения занятия	Основное содержание
Тема 7	Профориентационное занятие «Промышленность в моем регионе»	профориентационное занятие	для 6-7 класса – особенности отраслей промышленности и их значение для экономики и развития региона, основные профессии в промышленности, основные стереотипы и предубеждения о работе в промышленности; для 8-9 класса – отрасли промышленности с точки зрения трудоустройства, ключевые (государственные и частные) работодатели региона и наиболее востребованные и перспективные профессии в промышленности; для 10-11 класса – представление о возможностях профессионального образования в регионе по профессиям и специальностям в сфере промышленности, современное состояние и перспективы развития промышленности в регионе.
...	...	...	...

<sup>12</sup> Содержит описание только занятий регионального компонента.

бюджетное общеобразовательное учреждение  
«Городищенская средняя общеобразовательная школа»

Согласовано с методическим советом  
школы  
 /О.И. Петрова/  
«29» августа 2023г.  
Протокол №1



УТВЕРЖДАЮ  
Директор школы  
/ Е.И. Согрина /  
Приказ № 01.09/56-01  
от «29» августа 2023г.

Рабочая программа  
по внеурочной деятельности  
«Функциональная грамотность: учимся для жизни»  
Ельцовой Ирины Павловны  
высшая квалификационная категория

с. Городишна, 2023

## **ПОЯСНИТЕЛЬНАЯ ЗАПИСКА**

### **АКТУАЛЬНОСТЬ И НАЗНАЧЕНИЕ ПРОГРАММЫ**

Актуальность программы определяется изменением требований реальности к человеку, получающему образование и реализующему себя в современном социуме. Эти изменения включают расширение спектра стоящих перед личностью задач, ее включенности в различные социальные сферы и социальные отношения. Для успешного функционирования в обществе нужно уметь использовать получаемые знания, умения и навыки для решения важных задач в изменяющихся условиях, а для этого находить, сопоставлять, интерпретировать, анализировать факты, смотреть на одни и те же явления с разных сторон, осмысливать информацию, чтобы делать правильный выбор, принимать конструктивные решения. Необходимо планировать свою деятельность, осуществлять ее контроль и оценку, взаимодействовать с другими, действовать в ситуации неопределенности.

Введение в российских школах Федеральных государственных образовательных стандартов начального общего образования (ФГОС НОО) и основного общего образования (ФГОС ООО) актуализировало значимость формирования функциональной грамотности с учетом новых приоритетных целей образования, заявленных личностных, метапредметных и предметных планируемых образовательных результатов.

Реализация требований ФГОС предполагает дополнение содержания школьного образования спектром компонентов функциональной грамотности и освоение способов их интеграции.

Программа курса внеурочной деятельности «Функциональная грамотность: учимся для жизни» предлагает системное предъявление содержания, обращаясь к различным направлениям функциональной грамотности.

Основной целью курса является формирование функционально грамотной личности, ее готовности и способности «использовать все постоянно приобретаемые в течение жизни знания, умения и навыки для решения максимально широкого диапазона жизненных задач в различных сферах человеческой деятельности, общения и социальных отношений».

Курс создает условия для формирования функциональной грамотности школьников в деятельности, осуществляемой в формах, отличных от урочных.

Содержание курса строится по основным направлениям функциональной грамотности (читательской, математической, естественно-научной, финансовой, а также глобальной компетентности и креативному мышлению). В рамках каждого направления в соответствии с возрастными особенностями и интересами обучающихся, а также спецификой распределения учебного материала по классам выделяются ключевые проблемы и ситуации, рассмотрение и решение которых позволяет обеспечить обобщение знаний и опыта, приобретенных на различных предметах, для решения жизненных задач, формирование стратегий работы с информацией, стратегий позитивного поведения, развитие критического и креативного мышления.

## **ВАРИАНТЫ РЕАЛИЗАЦИИ ПРОГРАММЫ И ФОРМЫ ПРОВЕДЕНИЯ ЗАНЯТИЙ**

Программа реализуется в работе с обучающимися 9 класса.

Программа курса рассчитана на один год с проведением занятий 1 раз в неделю.

Реализация программы предполагает использование форм работы, которые предусматривают активность и самостоятельность обучающихся, сочетание индивидуальной и групповой работы, проектную и исследовательскую деятельность, деловые игры, организацию социальных практик. Таким образом, вовлеченность школьников в данную внеурочную деятельность позволит обеспечить их самоопределение, расширить зоны поиска своих интересов в различных сферах прикладных знаний, переосмыслить свои связи с окружающими, свое место среди других людей. В целом реализация программы вносит вклад в нравственное и социальное формирование личности.

Методическим обеспечением курса являются задания разработанного банка для формирования и оценки функциональной грамотности, размещенные на портале Российской электронной школы (РЭШ, <https://fg.reshe.edu.ru/>), портале ФГБНУ ИСРО РАО (<http://skiv.instrao.ru/>), электронном образовательном ресурсе издательства «Просвещение» (<https://media.prosv.ru/func/>), материалы из пособий

«Функциональная грамотность. Учимся для жизни» (17 сборников) издательства «Просвещение», а также разрабатываемые методические материалы в помощь учителям, помогающие грамотно организовать работу всего коллектива школьников, а также их индивидуальную и групповую работу.

## **ВЗАИМОСВЯЗЬ С ПРОГРАММОЙ ВОСПИТАНИЯ**

Программа курса внеурочной деятельности разработана с учетом рекомендаций примерной программы воспитания.

Согласно Примерной программе воспитания у современного школьника должны быть сформированы ценности Родины, человека, природы, семьи, дружбы, сотрудничества, знания, здоровья, труда, культуры и красоты. Эти ценности находят свое отражение в содержании занятий по основным направлениям функциональной грамотности, вносящим вклад в воспитание гражданское, патриотическое, духовно-нравственное, эстетическое, экологическое, трудовое, воспитание ценностей научного познания, формирование культуры здорового образа жизни, эмоционального благополучия. Реализация курса способствует осуществлению главной цели воспитания – полноценному личностному развитию школьников и созданию условий для их позитивной социализации.

## **ОСОБЕННОСТИ РАБОТЫ ПЕДАГОГОВ ПО ПРОГРАММЕ**

В планировании, организации и проведении занятий принимают участие учителя разных предметов. Это обеспечивает объединение усилий учителей в формировании функциональной грамотности как интегрального результата личностного развития школьников.

Задача педагогов состоит в реализации содержания курса через вовлечение обучающихся в многообразную деятельность, организованную в разных формах. Результатом работы в первую очередь является личностное развитие ребенка. Личностных результатов педагоги могут достичь, увлекая ребенка совместной и интересной для него деятельностью, устанавливая во время занятий доброжелательную, поддерживающую атмосферу, насыщая занятия личностно ценным содержанием.

Особенностью занятий является их интерактивность и многообразие используемых педагогом форм работы.

Реализация программы предполагает возможность вовлечения в образовательный процесс родителей и социальных партнеров школы.

## **Содержание курса**

### **ВВЕДЕНИЕ. О ШЕСТИ СОСТАВЛЯЮЩИХ ФУНКЦИОНАЛЬНОЙ ГРАМОТНОСТИ**

Содержание курса внеурочной деятельности «Функциональная грамотность: учимся для жизни» представлено шестью модулями, в число которых входят читательская грамотность, математическая грамотность, естественно-научная грамотность, финансовая грамотность, глобальные компетенции и креативное мышление.

### **Читательская грамотность**

«Читательская грамотность – способность человека понимать, использовать, оценивать тексты, размышлять о них и заниматься чтением для того, чтобы достигать своих целей, расширять свои знания и возможности, участвовать в социальной жизни».

Читательская грамотность – основа формирования функциональной грамотности в целом. Особенность этого направления в том, что читательская грамотность формируется средствами

разных учебных предметов и разными форматами внеурочной деятельности. Модуль «Читательская грамотность» в рамках курса предусматривает работу с текстами разных форматов (сплошными, несплошными, множественными), нацелен на обучение приемам поиска и выявления явной и скрытой, фактологической и концептуальной, главной и второстепенной информации, приемам соотнесения графической и текстовой информации, приемам различения факта и мнения, содержащихся в тексте. Занятия в рамках модуля предполагают работу по анализу и интерпретации содержащейся в тексте информации, а также оценке противоречивой, неоднозначной, непроверенной информации, что формирует умения оценивать надежность источника и достоверность информации, распознавать скрытые коммуникативные цели автора текста, в том числе манипуляции, и вырабатывать свою точку зрения.

## Математическая грамотность

Фрагмент программы внеурочной деятельности в части математической грамотности разработан на основе Федерального государственного образовательного стандарта основного общего образования с учетом современных мировых требований, предъявляемых к математическому образованию, Концепции развития математического образования в Российской Федерации и традиций российского образования, которые обеспечивают овладение ключевыми компетенциями, составляющими основу для непрерывного образования и саморазвития, а также целостность общекультурного, личностного и познавательного развития обучающихся. Функциональность математики определяется тем, что ее предметом являются фундаментальные структуры нашего мира: пространственные формы и количественные отношения. Без математических знаний затруднено понимание принципов устройства и использования современной техники, восприятие и интерпретация социальной, экономической, политической информации, малоэффективна повседневная практическая деятельность. Каждому человеку приходится выполнять расчеты и составлять алгоритмы, применять формулы, использовать приемы геометрических измерений и построений, представленную в виде таблиц, диаграмм и графиков, принимать решения в ситуациях неопределенности и понимать вероятностный характер случайных событий.

Формирование функциональной математической грамотности естественным образом может осуществляться на уроках математики, причем как в рамках конкретных изучаемых тем, так и в режиме обобщения и закрепления. Однако менее формальный формат внеурочной деятельности открывает дополнительные возможности для организации образовательного

процесса, трудно реализуемые в рамках традиционного урока. Во-первых, это связано с потенциалом нетрадиционных для урочной деятельности форм проведения математических занятий: практические занятия в аудитории и на местности, опросы, изучение общественного мнения, мозговой штурм, круглый стол и презентация. Во-вторых, такой возможностью является интеграция математического содержания с



содержанием других учебных предметов и образовательных областей. В данной программе предлагается «проинтегрировать» математику с финансовой грамотностью, что не только иллюстрирует применение математических знаний в реальной жизни каждого человека и объясняет важные понятия, актуальные для функционирования современного общества, но и создает естественную мотивационную подпитку для изучения как математики, так и обществознания.

### **Естественно-научная грамотность**

Задачи формирования естественно-научной грамотности в рамках как урочной, так и внеурочной деятельности в равной мере определяются смыслом понятия естественно-научной грамотности, сформулированным в международном исследовании PISA:

«Естественно-научная грамотность – это способность человека занимать активную гражданскую позицию по общественно значимым вопросам, связанным с естественными науками, и его готовность интересоваться естественно-научными идеями. Естественно-научно грамотный человек стремится участвовать в аргументированном обсуждении проблем, относящихся к естественным наукам и технологиям, что требует от него следующих компетентностей:

научно объяснять явления;

демонстрировать понимание особенностей естественно-научного исследования;

интерпретировать данные и использовать научные доказательства для получения выводов».

Вместе с тем внеурочная деятельность предоставляет дополнительные возможности с точки зрения вариативности содержания и применяемых методов, поскольку все это в меньшей

степени, чем при изучении систематических учебных предметов, регламентируется образовательным стандартом. Учебные занятия по естественно-научной грамотности в рамках внеурочной деятельности могут проводиться в разнообразных формах в зависимости от количественного состава учебной группы (это совсем не обязательно целый класс), ресурсного обеспечения (лабораторное оборудование, медиаресурсы),

методических предпочтений учителя и познавательной активности учащихся.

### **Финансовая грамотность**

Формирование финансовой грамотности предполагает освоение знаний, умений, установок и моделей поведения, необходимых для принятия разумных финансовых решений. С этой

целью в модуль финансовой грамотности Программы включены разделы «Школа финансовых решений» (5—7 классы) и «Основы финансового успеха» (8—9 классы). Изучая темы этих разделов, обучающиеся познакомятся с базовыми правилами грамотного использования денежных средств, научатся выявлять и анализировать финансовую информацию, оценивать финансовые проблемы, обосновывать финансовые решения и оценивать финансовые риски. Занятия по программе способствуют выработке умений и навыков, необходимых при рассмотрении финансовых вопросов, не имеющих однозначно правильных решений, требующих анализа альтернатив и возможных последствий сделанного выбора с учетом возможностей и предпочтений конкретного человека или семьи. Содержание занятий создает условия для применения финансовых знаний и понимания при решении практических вопросов, входящих в число задач, рассматриваемых при изучении математики, информатики, географии и обществознания.

### **Глобальные компетенции**

Направление «глобальные компетенции» непосредственно связано с освоением знаний по проблемам глобализации, устойчивого развития и межкультурного взаимодействия, изучение которых в соответствии с Федеральным государственным стандартом основного общего образования входит в программы естественно-научных, общественно-научных предметов и иностранных языков. Содержание модуля отражает два аспекта: глобальные проблемы и межкультурное взаимодействие. Организация занятий в рамках модуля по «глобальным компетенциям» развивает критическое и аналитическое мышление, умения анализировать глобальные и локальные проблемы и вопросы межкультурного взаимодействия, выявлять и оценивать различные мнения и

точки зрения, объяснять сложные ситуации и проблемы, оценивать информацию, а также действия людей и их воздействие на природу и общество.

Деятельность по формированию глобальной компетентности обучающихся позволяет решать образовательные и воспитательные задачи, ориентируя школьников с учетом их возраста

и познавательных интересов на современную систему научных представлений о взаимосвязях человека с природной и социальной средой, повышение уровня экологической культуры, применение знаний из социальных и естественных наук при планировании своих действий и поступков и при оценке их возможных последствий для окружающей среды и социального окружения.

### **Креативное мышление**

Модуль «Креативное мышление» отражает новое направление функциональной грамотности. Введение этого направления обусловлено тем, что сегодня, как никогда раньше, общественное развитие, развитие материальной и духовной культуры, развитие производства зависят от появления инновационных идей, от создания нового знания и от способности его выразить

и донести до людей. Привычка мыслить креативно помогает людям достигать лучших результатов в преобразовании окружающей действительности, эффективно и грамотно отвечать на вновь возникающие вызовы. Именно поэтому креативное мышление рассматривается как одна из составляющих функциональной грамотности, характеризующей способность грамотно пользоваться имеющимися знаниями, умениями, компетенциями при решении самого широкого спектра проблем, с которыми современный человек встречается в различных реальных ситуациях. Задача и назначение модуля – дать общее представление о креативном мышлении и сформировать базовые действия, лежащие в его основе: умение выдвигать, оценивать и совершенствовать идеи, направленные на поиск инновационных решений во всех сферах человеческой жизни. Содержание занятий направлено на формирование у обучающихся общего понимания особенностей креативного

мышления. В ходе занятий моделируются ситуации, в которых уместно и целесообразно применять навыки креативного мышления, учащиеся осваивают систему базовых действий, лежащих в основе креативного мышления. Это позволяет впоследствии, на уроках и на классных часах, в ходе учебно-проектной и учебно-исследовательской деятельности использовать освоенные навыки для развития и совершенствования креативного мышления.

Во всех модулях в последовательно усложняющихся контекстах предлагаются задания, основанные на проблемных жизненных ситуациях, формирующие необходимые для функционально грамотного человека умения и способы действия. Последние занятия каждого года обучения используются для подведения итогов, проведения диагностики, оценки или самооценки и рефлексии.

**СОДЕРЖАНИЕ КУРСА ПО ШЕСТИ НАПРАВЛЕНИЯМ  
ФУНКЦИОНАЛЬНОЙ ГРАМОТНОСТИ ДЛЯ 5—9 КЛАССОВ**

**5 класс**

Модуль: Читательская грамотность «Читаем, соединяя текстовую и графическую информацию»	
1	Путешествуем и познаем мир (Путешествие по России)
2	Работаем над проектом (Школьная жизнь)
3	Хотим участвовать в конкурсе (Школьная жизнь)
4	По страницам биографий (Великие люди нашей страны)
5	Мир моего города (Человек и технический прогресс)
Модуль: Естественно-научная грамотность «Наука рядом»	
1	Мои увлечения
2	Растения и животные в нашей жизни
3	Загадочные явления
Модуль: Креативное мышление «Учимся мыслить креативно»	
1	Модели и ситуации. Общее представление о креативности (на примерах простейших заданий и бытовых ситуаций). Знакомство с содержательными и тематическими областями

2	Выдвижение разнообразных идей. Для чего нужно выдвигать разные идеи и варианты. Разные, похожие, одинаковые
3	Выдвижение креативных идей и их доработка. Для чего нужны нестандартные идеи. Когда и кому бывают нужны креативные идеи
4	От выдвижения до доработки идей. Создание продукта. Выполнение проекта на основе комплексного задания
5	Диагностика и рефлексия. Самооценка. Выполнение итоговой работы

Модуль: Математическая грамотность «Математика в повседневной жизни»

1	Путешествия и отдых
2	Транспорт
3	Здоровье
4	Домашнее хозяйство

Модуль: Финансовая грамотность «Школа финансовых решений»

1	Собираемся за покупками: что важно знать
2	Делаем покупки: как правильно выбирать товары
3	Приобретаем услуги: знаем, умеем, практикуем
4	Самое главное о правилах поведении грамотного покупателя

<b>Интегрированные занятия: Финансовая грамотность+ Математика</b>	
1	«Деньги – не щепки, счетом крепки»
Модуль: Глобальные компетенции «Роскошь общения. Ты, я, мы отвечаем за планету. Мы учимся взаимодействовать и знакомимся с глобальными проблемами»	
1	Мы умеем дружить
2	Общаемся с одноклассниками и живем интересно
3	Какие проблемы называют глобальными? Что значит быть глобально компетентным?
4	Можем ли мы решать глобальные проблемы? Начинаем действовать. Идея: на материале заданий «Покупаем новое» и «Не выбрасывайте продукты» интеграция с финансовой грамотностью по теме «Покупки»

### 6 класс

<b>Модуль: Читательская грамотность «Читаем, различая факты и мнения</b>	
1	Нас ждет путешествие (Путешествие по родной земле)
2	Открываем тайны планеты (Изучение планеты)
3	Открываем мир науки (Человек и природа)
4	По страницам биографий полководцев (Великие люди нашей страны)
5	Наши поступки (межличностные взаимодействия)
<b>Модуль: Естественно-научная грамотность «Учимся исследовать»</b>	

1	Мои увлечения
2	Растения и животные в нашей жизни
3	Загадочные явления
<b>Модуль: Креативное мышление «Учимся мыслить креативно»</b>	
1	Креативность в бытовых и учебных ситуациях: модели и ситуации.



2	Выдвижение разнообразных идей. Учимся проявлять гибкость и беглость мышления. Разные образы и ассоциации
3	Выдвижение креативных идей и их доработка. Оригинальность и проработанность Как вдохнуть в идею жизнь? Моделируем ситуацию: нужны оригинальные идеи
4	От выдвижения до доработки идей. Выполнение проекта на основе комплексного задания
5	Диагностика и рефлексия. Самооценка. Выполнение итоговой работы
<b>Модуль: Математическая грамотность «Математика в повседневной жизни»</b>	
1	Спорт
2	Геометрические формы вокруг нас
3	Здоровый образ жизни
4	В школе и после школы (или Общение)
<b>Модуль: Финансовая грамотность «Школа финансовых решений»</b>	
1	Семейный бюджет: по доходам — и расход
2	Непредвиденные расходы: как снизить риск финансовых затруднений
3	На чем можно сэкономить: тот без нужды живет, кто деньги бережет

4	Самое главное о правилах грамотного ведения семейного бюджета
<b>Интегрированные занятия: Финансовая грамотность + Математика</b>	
1	«Копейка к копейке – проживет семейка»
<b>Модуль: Глобальные компетенции «Роскошь общения. Ты, я, мы отвечаем за планету. Мы учимся самоорганизации и помогаем сохранить природу»</b>	
1	Мы разные, но решаем общие задачи
2-3	Узнаем традиции и обычаи и учитываем их в общении. Соблюдаем правила. Участвуем в самоуправлении
4	Глобальные проблемы в нашей жизни
5	Заботимся о природе

**7 класс**

<b>Модуль: Читательская грамотность «В мире текстов: от этикетки до повести»</b>	
1	Смысл жизни (Я и моя жизнь)

2	Интеграция темы «Планета людей (Взаимоотношения)» по читательской грамотности и темы «Общаемся, учитывая свои интересы и интересы других» по «Глобальным компетенциям»
3	Человек и книга
4	Будущее (Человек и технический прогресс)
5	Проблемы повседневности (выбор товаров и услуг)
<b>Модуль: Естественно-научная грамотность «Узнаем новое и объясняем»</b>	
1	Наука и технологии
2	Мир живого
3	Вещества, которые нас окружают
4	Мои увлечения
<b>Модуль: Креативное мышление «Проявляем креативность на уроках, в школе и в жизни»</b>	
1	Креативность в учебных ситуациях и ситуациях межличностного взаимодействия. Анализ моделей и ситуаций. Модели заданий: 6 сюжеты, сценарии (ПС), 6 эмблемы, плакаты, постеры, значки (ВС), 6 проблемы экологии (СПр), 6 выдвижение гипотез (ЕНПр)
2	Выдвижение разнообразных идей. Учимся проявлять гибкость и беглость мышления. Разные сюжеты.

3	Выдвижение креативных идей и их доработка. Оригинальность и проработанность. Когда возникает необходимость доработать идею? Моделируем ситуацию: нужна доработка идеи.
4	От выдвижения до доработки идей. Создание продукта. Выполнение проекта на основе комплексного задания.
5	Диагностика и рефлексия. Самооценка. Выполнение итоговой работы

### **Модуль: Математическая грамотность «Математика в окружающем мире»**

1	В домашних делах: ремонт и обустройство дома
2	В общественной жизни: спорт
3	На отдыхе: досуг, отпуск, увлечения
4	В профессиях: сельское хозяйство

### **Модуль: Финансовая грамотность «Школа финансовых решений»**

1	Как финансовые угрозы превращаются в финансовые неприятности
2	Уловки финансовых мошенников: что помогает от них защититься
3	Заходим в Интернет: опасности для личных финансов
4	Самое главное о правилах безопасного финансового поведения

**Интегрированные занятия: Финансовая грамотность + Математика**

1	«Покупать, но по сторонам не зевать»
---	--------------------------------------

**Модуль: Глобальные компетенции «Роскошь общения. Ты, я, мы отвечаем за планету. Мы учимся общаться с друзьями и вместе решать проблемы »**

1	С чем могут быть связаны проблемы в общении
---	---

2	Общаемся в школе, соблюдая свои интересы и интересы друга. Идея: на материале задания «Тихая дискотека» интеграция читательской грамотностью
---	---

3	Прошлое и будущее: причины и способы решения глобальных проблем
---	---

4-5	Действуем для будущего: участвуем в изменении экологической ситуации. Выбираем профессию
-----	---

8 класс

**Модуль: Читательская грамотность «Шаг за пределы текста: пробуем действовать»**

1	Смысл жизни (я и моя жизнь)
---	-----------------------------

2	Человек и книга
---	-----------------

3	Познание
---	----------

**Модуль: Естественно-научная грамотность «Как применяют знания?»**

1	Наука и технологии
2	Мир живого
3	Вещества, которые нас окружают
4	Наше здоровье

**Модуль: Креативное мышление «Проявляем креативность на уроках, в школе и в жизни»**

1	Креативность в учебных ситуациях и ситуациях социального взаимодействия. Анализ моделей и ситуаций. Модели заданий: 6 тематика и названия, слоганы, имена героев (ПС), 6 схемы, опорные конспекты (ВС), 6 социальные инициативы и взаимодействия (СПр), 6 изобретательство и рационализаторство (ЕНПр).
2	Выдвижение разнообразных идей. Проявляем гибкость и беглость мышления при решении школьных проблем. Использование имеющихся знаний для креативного решения учебных проблем.
3	Выдвижение креативных идей и их доработка. Оригинальность и проработанность. Когда на уроке мне помогла креативность?

**Моделируем учебную ситуацию: как можно проявить креативность при выполнении задания.**

4	От выдвижения до доработки идей. Создание продукта. Выполнение проекта на основе комплексного задания
5	Диагностика и рефлексия. Самооценка. Выполнение итоговой работы
<b>Модуль: Математическая грамотность «Математика в окружающем мире»</b>	
1	В профессиях
2	В общественной жизни
3	В общественной жизни
4	В профессиях
<b>Модуль: Финансовая грамотность «Основы финансового успеха»</b>	
1	Финансовые риски и взвешенные решения
2	Делаем финансовые вложения: как приумножить и не потерять
3	Уменьшаем финансовые риски: что и как можем страховать
4	Самое главное о сбережениях и накоплениях
<b>Интегрированные занятия: Финансовая грамотность + Математика</b>	
1	«Сосчитать – после не хлопотать»
<b>Модуль: Глобальные компетенции «Роскошь общения. Ты, я, мы отвечаем за планету. Мы живем в обществе: соблюдаем нормы общения и действуем для будущего»</b>	

1	Социальные нормы – основа общения
2-3	Общаемся со старшими и с младшими. Общаемся «по правилам» и достигаем общих целей
4	Прошлое и будущее: причины и способы решения глобальных проблем
5	Действуем для будущего: сохраняем природные ресурсы

**9 класс**

**Модуль: Читательская грамотность «События и факты с разных точек зрения»**

1	Смысл жизни (я и моя жизнь)
2	Самоопределение
3	Смыслы, явные и скрытые

**Модуль: Естественно-научная грамотность «Знания в действии» (5 ч)**

1	Наука и технологии
2	Вещества, которые нас окружают
3	Наше здоровье
4	Заботимся о Земле

**Модуль: Креативное мышление «Проявляем креативность на уро-ках, в школе и в жизни»**



1	Креативность в учебных ситуациях, ситуациях личностно- го роста и социального проектирования. Анализ моделей и ситуаций. Модели заданий: 6 диалоги (ПС), 6 инфографика (ВС), 6 личностные действия и социальное проектирование (СПр), 6 вопросы методологии научного познания (ЕНПр).
2	Выдвижение разнообразных идей. Проявляем гибкость и беглость мышления при решении жизненных проблем.
3	Выдвижение креативных идей и их доработка. Оригиналь- ность и проработанность. В какой жизненной ситуации мне помогла креативность? Моделируем жизненную ситуацию: когда может понадобиться креативность
4	От выдвижения до доработки идей. Создание продукта. Выполнение проекта на основе комплексного задания.
5	Диагностика и рефлексия. Самооценка. Выполнение итоговой работы
<b>Модуль: Математическая грамотность «Математика в окружающем мире»</b>	
1	В общественной жизни: социальные опросы
2	На отдыхе: измерения на местности
3	В общественной жизни: интернет
4	В домашних делах: коммунальные платежи

**Модуль: Финансовая грамотность «Основы финансового успеха»**

- |   |  |
|---|--|
| 1 | Мое образование — мое будущее  |
| 2 | Человек и работа: что учитываем, когда делаем выбор                                    |
| 3 | Налоги и выплаты: что отдаем и как получаем  |
| 4 | Самое главное о профессиональном выборе: образование, работа и финансовая стабильность |

**Интегрированные занятия: Финансовая грамотность+ Математика**

- |   |   |
|---|---|
| 1 | «Груд, зарплата и налог — важный опыт и урок» |
|---|---|

**Модуль: Глобальные компетенции «Роскошь общения. Ты, я, мы отвечаем за планету. Мы будем жить и работать в изменяющемся цифровом мире»**

- |   |  |
|---|--|
| 1 | Какое общение называют эффективным. Расшифруем «4к»                            |
| 2 | Общаемся в сетевых сообществах, сталкиваемся со стереотипами, действуем сообща |
| 3 |  |
| 4 | Почему и для чего в современном мире нужно быть глобально компетентным?        |
| - | Действуем для будущего: учитываем цели устойчивого развития                    |
| 5 |  |

## ПЛАНИРУЕМЫЕ РЕЗУЛЬТАТЫ КУРСА

Занятия в рамках программы направлены на обеспечение достижений обучающимися следующих личностных, метапредметных и предметных образовательных результатов. Они формируются во всех направлениях функциональной грамотности, при этом определенные направления создают наиболее благоприятные возможности для достижения конкретных образовательных результатов.

### Личностные результаты

- осознание российской гражданской идентичности (осознание себя, своих задач и своего места в мире);
- готовность к выполнению обязанностей гражданина и реализации его прав;
- ценностное отношение к достижениям своей Родины — России, к науке, искусству, спорту, технологиям, боевым подвигам и трудовым достижениям народа;
- готовность к саморазвитию, самостоятельности и личностному самоопределению;
- осознание ценности самостоятельности и инициативы;
- наличие мотивации к целенаправленной социально значимой деятельности; стремление быть полезным, интерес к социальному сотрудничеству;
- проявление интереса к способам познания;
- стремление к самоизменению;
- сформированность внутренней позиции личности как особого ценностного отношения к себе, окружающим людям и жизни в целом;
- ориентация на моральные ценности и нормы в ситуациях нравственного выбора
- установка на активное участие в решении практических задач, осознание важности образования на протяжении всей жизни для успешной профессиональной деятельности и развитие необходимых умений;

- осознанный выбор и построение индивидуальной траектории образования и жизненных планов с учетом личных и общественных интересов и потребностей;
- активное участие в жизни семьи;
- приобретение опыта успешного межличностного общения;
- готовность к разнообразной совместной деятельности, активное участие в коллективных учебно-исследовательских, проектных и других творческих работах;
- проявление уважения к людям любого труда и результатам трудовой деятельности; бережного отношения к личному и общественному имуществу;
- соблюдение правил безопасности, в том числе навыков безопасного поведения в интернет-среде.

Личностные результаты, обеспечивающие адаптацию обучающегося к изменяющимся условиям социальной и природной среды:

- освоение социального опыта, основных социальных ролей;
- осознание личной ответственности за свои поступки в мире;
- готовность к действиям в условиях неопределенности, повышению уровня своей компетентности через практическую деятельность, в том числе умение учиться у других людей приобретать в совместной деятельности новые знания, навыки и компетенции из опыта других;
- осознание необходимости в формировании новых знаний, в том числе формулировать идеи, понятия, гипотезы об объектах и явлениях, в том числе ранее неизвестных, осознавать дефицит собственных знаний и компетентностей, планировать свое развитие.

Личностные результаты, связанные с формированием экологической культуры:

- умение анализировать и выявлять взаимосвязи природы, общества и экономики;
- умение оценивать свои действия с учетом влияния на окружающую среду, достижений целей и преодоления вызовов, возможных глобальных последствий;

- ориентация на применение знаний из социальных и естественных наук для решения задач в области окружающей среды, планирования поступков и оценки их возможных последствий для окружающей среды;
- повышение уровня экологической культуры, осознание глобального характера экологических проблем и путей их решения;
- активное неприятие действий, приносящих вред окружающей среде; осознание своей роли как гражданина и потребителя в условиях взаимосвязи природной, технологической и социальной сред;
- готовность к участию в практической деятельности экологической направленности.

Личностные результаты отражают готовность обучающихся руководствоваться системой позитивных ценностных ориентаций и расширение опыта деятельности.

### **Метапредметные результаты**

Метапредметные результаты во ФГОС сгруппированы по трем направлениям и отражают способность обучающихся использовать на практике универсальные учебные действия, составляющие умение учиться:

— овладение универсальными учебными познавательными действиями;

— овладение универсальными учебными коммуникативными действиями;

— овладение универсальными регулятивными действиями.

- Освоение обучающимися межпредметных понятий (используются в нескольких предметных областях и позволяют связывать знания из различных учебных предметов, учебных курсов (в том числе внеурочной деятельности), учебных модулей в целостную научную картину мира) и универсальных учебных действий (познавательные, коммуникативные, регулятивные);
- способность их использовать в учебной, познавательной и социальной практике;

- готовность к самостоятельному планированию и осуществлению учебной деятельности и организации учебного сотрудничества с педагогическими работниками и сверстниками, к участию в построении индивидуальной образовательной траектории;
- способность организовать и реализовать собственную познавательную деятельность;
- способность к совместной деятельности;
- овладение навыками работы с информацией: восприятие и создание информационных текстов в различных форматах, в том числе цифровых, с учетом назначения информации и ее целевой аудитории.

Овладение универсальными учебными познавательными действиями:

**1) базовые логические действия:**

- владеть базовыми логическими операциями:

—— сопоставления и сравнения,

—— группировки, систематизации и классификации,

—— анализа, синтеза, обобщения,

—— выделения главного;

- владеть приемами описания и рассуждения, в т.ч. – с помощью схем и знако-символических средств;
- выявлять и характеризовать существенные признаки объектов (явлений);
- устанавливать существенный признак классификации, основания
- для обобщения и сравнения, критерии проводимого анализа;
- с учетом предложенной задачи выявлять закономерности и противоречия в рассматриваемых фактах, данных и наблюдениях;
- предлагать критерии для выявления закономерностей и противоречий;

- выявлять дефициты информации, данных, необходимых для решения поставленной задачи;
- выявлять причинно-следственные связи при изучении явлений и процессов;
- делать выводы с использованием дедуктивных и индуктивных умозаключений, умозаключений по аналогии, формулировать гипотезы о взаимосвязях;
- самостоятельно выбирать способ решения учебной задачи (сравнивать несколько вариантов решения, выбирать наиболее подходящий с учетом самостоятельно выделенных критериев);

## **2) базовые исследовательские действия:**

- использовать вопросы как исследовательский инструмент познания;
- формулировать вопросы, фиксирующие разрыв между реальным и желательным состоянием ситуации, объекта, самостоятельно устанавливать искомое и данное;
- формировать гипотезу об истинности собственных суждений и суждений других, аргументировать свою позицию, мнение;
- проводить по самостоятельно составленному плану опыт, несложный эксперимент, небольшое исследование по установлению особенностей объекта изучения, причинно-следственных связей и зависимостей объектов между собой;
- оценивать на применимость и достоверность информации, полученной в ходе исследования (эксперимента);
- самостоятельно формулировать обобщения и выводы по результатам проведенного наблюдения, опыта, исследования, владеть инструментами оценки достоверности полученных выводов и обобщений;
- прогнозировать возможное дальнейшее развитие процессов, событий и их последствия в аналогичных или сходных ситуациях, выдвигать предположения об их развитии в новых условиях и контекстах;

### **3) работа с информацией:**

- применять различные методы, инструменты и запросы при поиске и отборе информации или данных из источников с учетом предложенной учебной задачи и заданных критериев;
- выбирать, анализировать, систематизировать и интерпретировать информацию различных видов и форм представления;
- находить сходные аргументы (подтверждающие или опровергающие одну и ту же идею, версию) в различных информационных источниках;
- самостоятельно выбирать оптимальную форму представления информации и иллюстрировать решаемые задачи несложными схемами, диаграммами, иной графикой и их комбинациями;
- оценивать надежность информации по критериям, предложенным педагогическим работником или сформулированным самостоятельно;
- эффективно запоминать и систематизировать информацию.

Овладение системой универсальных учебных познавательных действий обеспечивает сформированность когнитивных навыков у обучающихся. Овладение универсальными учебными коммуникативными действиями:

#### **1) общение:**

- воспринимать и формулировать суждения, выражать эмоции в соответствии с целями и условиями общения;
- выражать себя (свою точку зрения) в устных и письменных текстах;
- распознавать невербальные средства общения, понимать значение социальных знаков, знать и распознавать предпосылки конфликтных ситуаций и смягчать конфликты, вести переговоры;
- понимать намерения других, проявлять уважительное отношение к собеседнику и в корректной форме формулировать свои возражения;



- в ходе диалога и (или) дискуссии задавать вопросы по существу обсуждаемой темы и высказывать идеи, нацеленные на решение задачи и поддержание благожелательности общения;
- сопоставлять свои суждения с суждениями других участников диалога, обнаруживать различие и сходство позиций;
- публично представлять результаты решения задачи, выполненного опыта (эксперимента, исследования, проекта);
- самостоятельно выбирать формат выступления с учетом задач презентации и особенностей аудитории и в соответствии с ним составлять устные и письменные тексты с использованием иллюстративных материалов;

## **2) совместная деятельность:**

- понимать и использовать преимущества командной и индивидуальной работы при решении конкретной проблемы, обосновывать необходимость применения групповых форм взаимодействия при решении поставленной задачи;
- принимать цель совместной деятельности, коллективно строить действия по ее достижению: распределять роли, договариваться, обсуждать процесс и результат совместной работы;
- уметь обобщать мнения нескольких людей, проявлять готовность руководить, выполнять поручения, подчиняться;
- планировать организацию совместной работы, определять свою роль (с учетом предпочтений и возможностей всех участников взаимодействия), распределять задачи между членами команды, участвовать в групповых формах работы (обсуждения, обмен мнений, «мозговые штурмы» и иные);
- выполнять свою часть работы, достигать качественного результата по своему направлению и координировать свои действия с другими членами команды;

- оценивать качество своего вклада в общий продукт по критериям, самостоятельно сформулированным участниками взаимодействия;
- сравнивать результаты с исходной задачей и вклад каждого члена команды в достижение результатов, разделять сферу ответственности и проявлять готовность к предоставлению отчета перед группой.

Овладение системой универсальных учебных коммуникативных действий обеспечивает сформированность социальных навыков и эмоционального интеллекта обучающихся.

Овладение универсальными учебными регулятивными действиями:

### **1) самоорганизация:**

- выявлять проблемы для решения в жизненных и учебных ситуациях;
- ориентироваться в различных подходах принятия решений (индивидуальное, принятие решения в группе, принятие решений группой);
- самостоятельно составлять алгоритм решения задачи (или его часть), выбирать способ решения учебной задачи с учетом имеющихся ресурсов и собственных возможностей, аргументировать предлагаемые варианты решений;
- составлять план действий (план реализации намеченного алгоритма решения), корректировать предложенный алгоритм с учетом получения новых знаний об изучаемом объекте;
- делать выбор и брать ответственность за решение;

### **2) самоконтроль:**

- владеть способами самоконтроля, самомотивации и рефлексии;
- давать адекватную оценку ситуации и предлагать план ее изменения; учитывать контекст и предвидеть трудности, которые могут возникнуть при решении учебной задачи, адаптировать решение к меняющимся обстоятельствам;

- объяснять причины достижения (недостижения) результатов деятельности, давать оценку приобретенному опыту, уметь находить позитивное в произошедшей ситуации;
- вносить коррективы в деятельность на основе новых обстоятельств, изменившихся ситуаций, установленных ошибок, возникших трудностей;
- оценивать соответствие результата цели и условиям;

### **3) эмоциональный интеллект:**

- различать, называть и управлять собственными эмоциями и эмоциями других;
- выявлять и анализировать причины эмоций;
- ставить себя на место другого человека, понимать мотивы и намерения другого;
- регулировать способ выражения эмоций;

### **4) принятие себя и других:**

- осознанно относиться к другому человеку, его мнению;
- признавать свое право на ошибку и такое же право другого;
- принимать себя и других, не осуждая;
- открытость себе и другим;
- осознавать невозможность контролировать все вокруг.

Овладение системой универсальных учебных регулятивных действий обеспечивает формирование смысловых установок личности (внутренняя позиция личности) и жизненных навыков личности (управления собой, самодисциплины, устойчивого поведения).

**Предметные результаты** освоения программы основного общего образования представлены с учетом специфики содержания предметных областей, затрагиваемых в ходе внеурочной деятельности обучающихся по формированию и оценке функциональной грамотности.

Занятия по **читательской грамотности** в рамках внеурочной деятельности вносят вклад в достижение следующих предметных результатов по предметной области **«Русский язык и литература»**.

**По учебному предмету «Русский язык»:**

- понимание прослушанных или прочитанных учебно-научных, официально-деловых, публицистических, художественных текстов различных функционально-смысловых типов речи: формулирование в устной и письменной форме темы и главной мысли текста; формулирование вопросов по содержанию текста и ответов на них; подробная, сжатая и выборочная передача в устной и письменной форме содержания текста;
- овладение умениями информационной переработки прослушанного или прочитанного текста; выделение главной и второстепенной информации, явной и скрытой информации в тексте;
- представление содержания прослушанного или прочитанного учебно-научного текста в виде таблицы, схемы; комментирование текста или его фрагмента; извлечение
- информации из различных источников, ее осмысление и оперирование ею;
- анализ и оценивание собственных и чужих письменных и устных речевых высказываний с точки зрения решения коммуникативной задачи;
- определение лексического значения слова разными способами (установление значения слова по контексту).

**По учебному предмету «Литература»:**

- овладение умениями смыслового анализа художественной литературы, умениями воспринимать, анализировать, интерпретировать и оценивать прочитанное;
- умение анализировать произведение в единстве формы и содержания; определять тематику и проблематику произведения; выявлять позицию героя, повествователя, рассказчика, авторскую

позицию, учитывая художественные особенности произведения и воплощенные в нем реалии; выявлять особенности языка художественного произведения;

- овладение умениями самостоятельной интерпретации и оценки текстуально изученных художественных произведений (в том числе с использованием методов смыслового чтения, позволяющих воспринимать, понимать и интерпретировать смысл текстов разных типов, жанров, назначений в целях решения различных учебных задач и удовлетворения эмоциональных потребностей общения с книгой, адекватно воспринимать чтение слушателями, и методов эстетического анализа).

Занятия по **математической грамотности** в рамках внеурочной деятельности вносят вклад в достижение следующих предметных результатов по учебному предмету **«Математика»**:

Использовать в практических (жизненных) ситуациях следующие предметные математические умения и навыки:

- сравнивать и упорядочивать натуральные числа, целые числа, обыкновенные и десятичные дроби, рациональные и иррациональные числа; выполнять, сочетая устные и письменные приемы, арифметические действия с рациональными числами; выполнять проверку, прикидку результата вычислений; округлять числа; вычислять значения числовых выражений; использовать калькулятор;
- решать практико-ориентированные задачи, содержащие зависимости величин (скорость, время, расстояние, цена, количество, стоимость), связанные с отношением, пропорциональностью величин, процентами (налоги, задачи из области управления личными и семейными финансами), решать основные задачи на дроби и проценты, используя арифметический и алгебраический способы, перебор всех возможных вариантов, способ «проб и ошибок»; пользоваться основными единицами измерения: цены, массы; расстояния, времени, скорости; выразить одни единицы

величины через другие; интерпретировать результаты решения задач с учетом ограничений, связанных со свойствами рассматриваемых объектов;

- извлекать, анализировать, оценивать информацию, представленную в таблице, линейной, столбчатой и круговой диаграммах, интерпретировать представленные данные, использовать данные при решении задач; представлять информацию с помощью таблиц, линейной и столбчатой диаграмм, инфографики; оперировать статистическими характеристиками: среднее арифметическое, медиана, наибольшее и наименьшее значения, размах числового набора;
- оценивать вероятности реальных событий и явлений, понимать роль практически достоверных и маловероятных событий в окружающем мире и в жизни;
- пользоваться геометрическими понятиями: отрезок, угол, многоугольник, окружность, круг; распознавать параллелепипед, куб, пирамиду, конус, цилиндр, использовать терминологию: вершина, ребро, грань, основание, развертка;
- приводить примеры объектов окружающего мира, имеющих форму изученных плоских и пространственных фигур, примеры параллельных и перпендикулярных прямых в пространстве, на модели куба, примеры равных и симметричных фигур; пользоваться геометрическими понятиями: равенство фигур, симметрия, подобие; использовать свойства изученных фигур для их распознавания, построения; применять признаки равенства треугольников, теорему о сумме углов треугольника, теорему Пифагора, тригонометрические соотношения для вычисления длин, расстояний, площадей;
- находить длины отрезков и расстояния непосредственным измерением с помощью линейки; находить измерения параллелепипеда, куба; вычислять периметр многоугольника, периметр и площадь фигур, составленных из прямоугольников; находить длину окружности, площадь круга;

вычислять объем куба, параллелепипеда по заданным измерениям; решать несложные задачи на измерение геометрических величин в практических ситуациях; пользоваться основными метрическими единицами измерения длины, площади, объема; выразить одни единицы величины через другие;

- использовать алгебраическую терминологию и символику; выражать формулами зависимости между величинами; понимать графический способ представления и анализа информации, извлекать и интерпретировать информацию из графиков реальных процессов и зависимостей, использовать графики для определения свойств процессов и зависимостей;
- переходить от словесной формулировки задачи к ее алгебраической модели с помощью составления уравнения или системы уравнений, интерпретировать в соответствии с контекстом задачи полученный результат; использовать неравенства при решении различных задач;
- решать задачи из реальной жизни, связанные с числовыми последовательностями, использовать свойства последовательностей.

Занятия по естественно-научной грамотности в рамках внеурочной деятельности вносят вклад в достижение следующих предметных результатов по предметной области **«Естественно-научные предметы»**:

- умение объяснять процессы и свойства тел, в том числе в контексте ситуаций практико-ориентированного характера;
- умение проводить учебное исследование, в том числе понимать задачи исследования, применять методы исследования, соответствующие поставленной цели, осуществлять в соответствии с планом собственную деятельность и совместную деятельность в группе;
- умение применять простые физические модели для объяснения процессов и явлений;

- умение характеризовать и прогнозировать свойства веществ в зависимости от их состава и строения, влияние веществ и химических процессов на организм человека и окружающую природную среду;
- умение использовать изученные биологические термины, понятия, теории, законы и закономерности для объяснения наблюдаемых биологических объектов, явлений и процессов;
- сформированность представлений об экосистемах и значении биоразнообразия; о глобальных экологических проблемах, стоящих перед человечеством, и способах их преодоления;
- умение использовать приобретенные знания и навыки для здорового образа жизни, сбалансированного питания и физической активности; умение противодействовать лженаучным манипуляциям в области здоровья;
- умение характеризовать принципы действия технических устройств промышленных технологических процессов.

Занятия по **финансовой грамотности** в рамках внеурочной деятельности вносят вклад в достижение следующих предметных результатов по различным предметным областям:

- освоение системы знаний, необходимых для решения финансовых вопросов, включая базовые финансово-экономические понятия, отражающие важнейшие сферы финансовых отношений;
- формирование умения устанавливать и объяснять взаимосвязи явлений, процессов в финансовой сфере общественной жизни, их элементов и основных функций;
- формирование умения решать познавательные и практические задачи, отражающие выполнение типичных для несовершеннолетнего социальных ролей и социальные взаимодействия в финансовой сфере общественной жизни, в том числе направленные на определение качества жизни человека, семьи и финансового благополучия;



- формирование умения использовать полученную информацию в процессе принятия решений о сохранении и накоплении денежных средств, при оценке финансовых рисков, при сравнении преимуществ и недостатков различных финансовых услуг;
- формирование умения распознавать попытки и предупреждать вовлечение себя и окружающих в деструктивные и криминальные формы сетевой активности (в том числе фишинг);
- формирование умения с опорой на знания, факты общественной жизни и личный социальный опыт оценивать собственные поступки и поведение других людей с точки зрения их соответствия экономической рациональности (включая вопросы, связанные с личными финансами, для оценки рисков осуществления финансовых мошенничеств, применения недобросовестных практик);
- приобретение опыта использования полученных знаний в практической деятельности, в повседневной жизни для принятия рациональных финансовых решений в сфере управления личными финансами, определения моделей целесообразного финансового поведения, составления личного финансового плана.

Занятия по **глобальным компетенциям** в рамках внеурочной деятельности вносят вклад в достижение следующих предметных результатов по различным предметным областям:

- освоение научных знаний, умений и способов действий, специфических для соответствующей предметной области;
- формирование предпосылок научного типа мышления;
- освоение деятельности по получению нового знания, его интерпретации, преобразованию и применению в различных учебных ситуациях, в том числе при создании учебных и социальных проектов.

Занятия по **креативному мышлению** в рамках внеурочной деятельности вносят вклад в достижение следующих предметных результатов по различным предметным областям:

- способность с опорой на иллюстрации и/или описания ситуаций составлять названия, сюжеты и сценарии, диалоги и инсценировки;
- проявлять творческое воображение, изображать предметы и явления;
- демонстрировать с помощью рисунков смысл обсуждаемых терминов, суждений, выражений и т.п.;
- предлагать адекватные способы решения различных социальных проблем в области энерго- и ресурсосбережения, в области экологии, в области заботы о людях с особыми потребностями, в области межличностных взаимоотношений; ставить исследовательские вопросы, предлагать гипотезы, схемы экспериментов, предложения по изобретательству

# Тематическое планирование

## 9 КЛАСС

№	Тема	Кол-во часов	Основное содержание	Основные виды деятельности	Формы проведения занятий	Образовательные ресурсы, включая электронные (цифровые)
<b>Введение в курс «Функциональная грамотность»</b>						
1.	Введение	1	<p>Знакомство участников программы. Обсуждение понятий «функциональная грамотность», «составляющие функциональной грамотности (читательская, математическая, естественно-научная, финансовая грамотность, глобальные компетенции, креативное мышление). Ожидания каждого школьника и группы в целом от совместной работы.</p>	<p>Развить мотивацию целенаправленной социально значимой деятельности; стремление быть полезным, интерес к социальному сотрудничеству. Сформировать внутреннюю позицию личности как особого ценностного отношения к себе, окружающим людям и жизни в целом. Сформировать установку на активное участие в решении практических задач,</p>	<p>Игры и упражнения, помогающие объединить участников программы, которые будут посещать занятия. Беседа, работа в группах, планирование работы</p>	<p>Портал Российской электронной школы (РЭШ, <a href="https://fg.resh.edu.ru/">https://fg.resh.edu.ru/</a>)</p> <p>Портал ФГБНУ ИСРО РАО, Сетевой комплекс информационного взаимодействия субъектов Российской Федерации в проекте «Мониторинг формирования функциональной грамотности учащихся» (<a href="http://skiv.instrao.ru/">http://skiv.instrao.ru/</a>)</p> <p>Материалы электронного образовательного ресурса издательства «Просвещение»</p>

			Обсуждение планов и организации работы в рамках программы.	осознанием важности образования на протяжении всей жизни для успешной профессиональной деятельности и развитием необходимых умений; Приобрести опыт успешного межличностного общения; готовность к разнообразной совместной деятельности, активное участие в коллективных учебно-исследовательских, проектных и других творческих работах		( <a href="https://media.prosv.ru/func/">https://media.prosv.ru/func/</a> ) Материалы из пособий «Функциональная грамотность. Учимся для жизни» издательства «Просвещение»
<b>Модуль 1: Читательская грамотность «Читаем, соединяя текстовую и графическую информацию» (8 ч)</b>						
2.	Путешествуем и познаем мир (Путешествие по России)	1	Приемы поиска и извлечения информации разного вида (текстовой, графической) по заданной теме	Соотносить визуальное изображение с вербальным текстом. Понимать фактологическую информацию	Работа в группах	«Необыкновенный путешественник»: ( <a href="http://skiv.instrao.ru">http://skiv.instrao.ru</a> ) «Люди, сделавшие Землю круглой»:

№	Тема	Кол-во часов	Основное содержание	Основные виды деятельности	Формы проведения занятий	Образовательные ресурсы, включая электронные (цифровые)
			из различных источников. Приемы выделения главной и второстепенной информации, явной и скрытой информации в тексте			электронный образовательный ресурс издательства «Просвещение» ( <a href="https://media.prosv.ru/func/">https://media.prosv.ru/func/</a> )
3.	Работаем над проектом (Школьная жизнь)	1	Приемы работы с множественным текстом по выявлению явной и скрытой информации, представленной в разных частях текста. Приемы выявления визуальной информации, представленной на карте, и приемы сопоставления информации, выявленной в тексте, с информацией, содержащейся	Соотносить визуальное изображение с вербальным текстом. Использовать информацию из текста для решения практической задачи	Деловая игра	«Моя Россия: большое в малом»: Читательская грамотность. Сборник эталонных заданий. Вып. 1. Учеб. пособие для общеобразоват. организаций. В 2 ч. Часть 1. – М., СПб.: «Просвещение», 2020

			в графическом объекте (географическая карта, фотография)			
4.	Хотим участвовать в конкурсе (Школьная жизнь)	2	Приемы работы с множественным текстом, представленным на сайте. Приемы поиска информации, представленной вербально и визуально, расположенной в разных частях множественного текста	Интегрировать и интерпретировать информацию, представленную в разной форме и в разных частях текста. Использовать информацию из текста для решения практической задачи	Работа в группах	«Конкурс сочинений»: Открытый банк заданий 2020 ( <a href="http://skiv.instrao.ru">http://skiv.instrao.ru</a> )
5.	По страницам биографий (Великие люди нашей страны)	2	Приемы анализа информации учебно-научного текста (биография), представленной в виде таблицы. Приемы комментирования текста, включающего визуальный объект (фотографию)	Выявлять фактологическую информацию (последовательность событий), представленную в разных частях текста. Выявление роли визуальных объектов для понимания сплошного текста	Самостоятельное выполнение работы с последующим обсуждением ответов на задания	«Маршал Победы»: Читательская грамотность. Сборник эталонных заданий. Выпуск 1. Учеб. пособие для общеобразоват. организаций. В 2-х ч. Часть 1. – М., СПб.: «Просвещение», 2020. «Великие имена России»: электронный образовательный ресурс издательства «Просвещение» ( <a href="https://media.prosv.ru/func/">https://media.prosv.ru/func/</a> )

№	Тема	Кол-во часов	Основное содержание	Основные виды деятельности	Формы проведения занятий	Образовательные ресурсы, включая электронные (цифровые)
6.	Мир моего города (Человек и технический прогресс)	2	Приемы извлечения информации из различных источников (художественный и публицистический тексты, заметки с сайта), включающих визуальный объект; ее осмысление и оперирование ею	Устанавливать взаимосвязи между текстами. Формулировать на основе полученной из текста информации собственную гипотезу, прогнозировать события, течение процесса, результаты эксперимента на основе информации текста.	Игра-расследование	«Мост»: открытый банк заданий 2021 года ( <a href="http://skiv.instrao.ru">http://skiv.instrao.ru</a> )
<b>Модуль 2: Естественно-научная грамотность: «Наука рядом» (13 ч)</b>						
7.	Мои увлечения	5	Выполнение заданий «Звуки музыки» и «Аня и ее собака»	Использование полученных (из самих заданий) знаний для объяснения явлений. Проведение и/или интерпретация экспериментов.	Работа индивидуально или в парах. Обсуждение результатов выполнения заданий.	Портал РЭШ ( <a href="https://fg.reshe.edu.ru">https://fg.reshe.edu.ru</a> )  Портал ИСРО РАО ( <a href="http://skiv.instrao.ru">http://skiv.instrao.ru</a> )

8.	Растения и животные в нашей жизни	5	Выполнение заданий «Чем питаются растения» и «Хищные птицы»	Получение выводов на основе интерпретации данных (графических, числовых), построение рассуждений. Объяснение явлений с использованием приобретенных знаний. Анализ результатов экспериментов (описанных или проведенных самостоятельно).	Работа индивидуально или в парах. Обсуждение результатов выполнения заданий.	Портал ИСРО РАО ( <a href="http://skiv.instrao.ru">http://skiv.instrao.ru</a> ) Естественно-научная грамотность. Сборник эталонных заданий. Выпуск 1: учеб. пособие для общеобразовательных организаций / под ред. Г. С. Ковалевой, А. Ю. Пентина. – М. ; СПб. : Просвещение, 2020.
9.	Загадочные явления	3	Выполнение заданий «Лазерная указка и фонарик» и «Что такое снег»	Проведение простых исследований и анализ их результатов.	Работа в парах или группах. Презентация результатов исследования.	Портал РЭШ ( <a href="https://fg.reshe.edu.ru">https://fg.reshe.edu.ru</a> )
<b>Модуль 3: Креативное мышление «Учимся мыслить креативно» (10 ч)</b>						
12.	Креативное мышление: Модели и ситуации	2	Общее представление о креативности (на примерах простейших заданий и бытовых ситуаций). Знакомство с содержательными и тематическими областями	Совместное чтение текста заданий. Маркировка текста с целью выделения главного. Совместная деятельность по анализу предложенных ситуаций. Выдвижение идей и обсуждение	Работа в парах и малых группах. Презентация результатов обсуждения	Портал ИСРО РАО ( <a href="http://skiv.instrao.ru">http://skiv.instrao.ru</a> ) Письменное самовыражение: 6 5 кл., Необычная картина, задание 1, Визуальное самовыражение: 6 5 кл, Что скрыто за рисунком, задание 2,



№	Тема	Кол-во часов	Основное содержание	Основные виды деятельности	Формы проведения занятий	Образовательные ресурсы, включая электронные (цифровые)
				различных способов проявления креативности: - самовыражение с помощью текстов, рисунков, мимики и пластики, танца и др. – решение проблем социального и научного характера.		Решение социальных проблем: 6 5 кл, Класс, задание 2, Решение научных проблем: 6 5 кл, Изобретаем современное, задания 1, 2, «Обложка для книги»: электронный образовательный ресурс издательства «Просвещение» ( <a href="https://media.prosv.ru/func/">https://media.prosv.ru/func/</a> )
13.	Выдвижение разнообразных идей	2	Обсуждение проблемы: Для чего бывает нужно выдвигать разные идеи и варианты. Разные, похожие, одинаковые.	Совместное чтение текста заданий. Маркировка текста с целью выделения основных требований. Совместная деятельность по анализу предложенных ситуаций. Выдвижение идей и обсуждение причин, по которым требуется	Работа в парах и малых группах. Презентация результатов обсуждения	Портал ИСРО РАО ( <a href="http://skiv.instrao.ru">http://skiv.instrao.ru</a> )  Письменное самовыражение: 6 5 кл., Выдуманная страна, задание 1, 6 5 кл., Праздник осени, задание 1, 6 5 кл, Класс, задание 1

				<p>проявлять беглость мышления, гибкость и разнообразие мышления. Выполнение теста «Круги» по методике «Вартега», подсчет количества выдвинутых идей и количества различающихся идей. Подведение итогов:</p> <ul style="list-style-type: none"> <li>- что означает выдвигать идеи?</li> <li>- чем отличаются разнообразные идеи?</li> <li>- пояснять на примерах, когда, при каких условиях требуется предлагать разные варианты решений</li> </ul>		<p>Визуальное самовыражение: 6 5 кл., Эмблема для первоклассников, задание 1, Решение социальных проблем 6 5 кл, Точность – вежливость королей, задание 1 Решение научных проблем 6 5 кл, Мяч будущего, задание 1</p> <p>«Парта будущего»: электронный образовательный ресурс издательства «Промсвещение» (<a href="https://media.prosv.ru/func/">https://media.prosv.ru/func/</a>)</p>
14.	Выдвижение креативных идей и их доработка	2	<p>Обсуждение проблем: -Для чего нужны нестандартные идеи. -Когда и кому бывают нужны креативные идеи?</p>	<p>Совместное чтение текста заданий. Маркировка текста с целью выделения основных требований. Совместная деятельность:</p> <ul style="list-style-type: none"> <li>- по подбору синонимов к слову «оригинальный»;</li> </ul>	<p>Работа в парах и малых группах Презентация результатов обсуждения</p>	<p>Портал ИСПО РАО (<a href="http://skiv.instra.ru">http://skiv.instra.ru</a>) Письменное самовыражение: 6 5 кл., Необычная картина, задание 3, Визуальное самовыражение: 6 5 кл, Улыбка осени, задание 1,</p>

№	Тема	Кол-во часов	Основное содержание	Основные виды деятельности	Формы проведения занятий	Образовательные ресурсы, включая электронные (цифровые)
				<p>- по анализу предложенных ситуаций. Выдвижение идей и обсуждение причин, по которым требуется проявлять оригинальность и нестандартность мышления. Подсчет количества оригинальных идей по результатам выполнения теста «Круги» по методике «Вартега». Подведение итогов: – что означает, что идея креативная? Что ее отличает? – как можно выявить оригинальные идеи – пояснять на примерах, когда, при каких условиях требуется предлагать необычные, нестандартные варианты решений</p>		<p>Решение социальных проблем: 6 5 кл, Класс, задание 4, 6 5 кл, Буккроссинг – обмен книгами, задание 4 Решение научных проблем: 6 5 кл, Прогулка в парке, задание 1, 3 «Вопросы Почемучки»: электронный образовательный ресурс издательства «Просвещение» (<a href="https://media.prosv.ru/func/">https://media.prosv.ru/func/</a>)</p>

15.	От выдвижения до доработки идей	2	Использование навыков креативного мышления для создания продукта.	Выполнение проекта на основе комплексного задания (по выбору учителя): - создание школьной газеты; - создание сюжета для инсценировки в классе; - подготовка праздника осени; - подготовка выставки «Нет вредным привычкам»; - подготовка необычного спортивного соревнования; - подготовка выставки «Школа будущего».	Работа в малых группах Презентация результатов обсуждения	Портал ИСРО РАО ( <a href="http://skiv.instrao.ru">http://skiv.instrao.ru</a> )  По выбору учителя 6 5 кл., Трудный предмет, 6 5 кл, Сюжет для спектакля, 6 5 кл., Праздник осени, 6 5 кл, Нет вредным привычкам, 6 5 кл, Изобретаем соревнование, 6 5 кл, Школа будущего
16.	Диагностика и рефлексия. Самооценка	2	Креативное мышление. Диагностическая работа для 5 класса.	Выполнение итоговой работы. Обсуждение результатов. Взаимо- и самооценка результатов выполнения	Индивидуальная работа. Работа в парах.	Портал РЭШ ( <a href="https://fg.reshe.edu.ru">https://fg.reshe.edu.ru</a> ) Портал ИСРО РАО ( <a href="http://skiv.instrao.ru">http://skiv.instrao.ru</a> ) Диагностическая работа для 5 класса. Креативное мышление. Вариант 1. День рождения Вариант 2. День игры и игрушки

№	Тема	Кол-во часов	Основное содержание	Основные виды деятельности	Формы проведения занятий	Образовательные ресурсы, включая электронные (цифровые)
<b>Подведение итогов первой части программы: рефлексивное занятие 1.</b>						
17.	Подведение итогов первой части программы. Самооценка результатов деятельности на занятиях	1	Самооценка уверенности при решении жизненных проблем. Обсуждение результатов самооценки с целью достижения большей уверенности при решении задач по функциональной грамотности.	Оценивать результаты своей деятельности. Аргументировать и обосновывать свою позицию. Задавать вопросы, необходимые для организации собственной деятельности. Предлагать варианты решений поставленной проблемы.	Беседа	Приложение
<b>Модуль 4: Математическая грамотность: «Математика в повседневной жизни» (16 ч)</b>						
18.	Путешествие и отдых	4	Действия с величинами (вычисления, переход от одних единиц к другим, нахождение доли величины). Действия с многозначными числами.	Извлекать анализировать, интерпретировать информацию (из текста, таблицы, диаграммы), Распознавать математические объекты, (числа, величины, фигуры), Описывать ход и результаты действий, Предлагать и обсуж-	Беседа, групповая работа, индивидуальная работа	«Петергоф»: открытый банк заданий 2019/2020 ( <a href="http://skiv.instrao.ru">http://skiv.instrao.ru</a> )

			<p>Числовая последовательность (составление, продолжение). Интерпретация результатов вычислений, данных диаграммы. Решение текстовой задачи, составленной на основе ситуации.</p>	<p>дать способы решения, Прикидывать, оценивать, вычислять результат, Установливать и использовать зависимости между величинами, данными, Читать, представлять, сравнивать математические объекты (числа, величины, фигуры), Применять правила, свойства (вычислений, нахождения результата), Применять приемы проверки результата, Интерпретировать ответ, данные, Выдвигать и обосновывать гипотезу, Формулировать обобщения и выводы, Распознавать истинные и ложные высказывания об объектах, Строить высказывания, Приводить примеры и контрпримеры, Выявлять сходства и</p>		
--	--	--	---	---	--	--

№	Тема	Кол-во часов	Основное содержание	Основные виды деятельности	Формы проведения занятий	Образовательные ресурсы, включая электронные (цифровые)
				различия объектов, Измерять объекты, Моделировать ситуацию математически. Планировать ход решения задачи в 2-3 действия.		
19.	Развлечения и хобби	4	Работа с информацией (выбор данных). Решение текстовой задачи. Метод перебора вариантов. Действия с величинами (вычисление, переход от одних единиц к другим, нахождение доли). Прикидка результата выполнения действий с величинами. Многозначные числа, действия с натуральными числами. Сравнение долей числа.		Беседа, групповая работа, индивидуальная работа	«Аккумулятор радиотелефона»: открытый банк заданий 2021 ( <a href="http://skiv.instrao.ru">http://skiv.instrao.ru</a> )

20.	Здоровье	4	<p>Действия с натуральными числами. Действия с числовой последовательностью (составление, продолжение). Метод перебора возможных вариантов. Соотношения между величинами, размеры объекта. Единицы времени. Зависимости между величинами, прямо пропорциональная зависимость величин при решении задачи.</p>		<p>Беседа, групповая работа, индивидуальная работа</p>	<p>«Кросс»: открытый банк заданий 2021 (<a href="http://skiv.instrao.ru">http://skiv.instrao.ru</a>) «Земляника»: открытый банк заданий 2021 (<a href="http://skiv.instrao.ru">http://skiv.instrao.ru</a>) «Спортивный праздник» — в Приложении</p>
21.	Домашнее хозяйство	4	<p>Размеры реального объекта, единицы длины. Площадь, сравнение площадей данных фигур. Перевод единиц длины и площади. Зависимости между величинами. Деление с остатком, округление результата по смыслу ситуации. Доля числа.</p>		<p>Беседа, групповая работа, индивидуальная работа</p>	<p>«Выкладывание плитки»: открытый банк заданий 2019/2020 (<a href="http://skiv.instrao.ru">http://skiv.instrao.ru</a>)</p>



№	Тема	Кол-во часов	Основное содержание	Основные виды деятельности	Формы проведения занятий	Образовательные ресурсы, включая электронные (цифровые)
			Измерения и объем прямоугольного параллелепипеда, сравнение объемов, переход от одних единиц объема к другим. Представление данных: чтение и интерпретация данных диаграммы.			

**Модуль 5: Финансовая грамотность: «Школа финансовых решений» (8 ч)**

22.	Собираемся за покупками: что важно знать	2	Финансы. Значение финансовой грамотности. Деньги. Виды денег. Наличные и безналичные деньги. Запланированная покупка. Незапланированная покупка. Финансовая выгода. Финансовый риск. Финансовое планирование.	Выявлять и анализировать финансовую информацию. Оценивать финансовые проблемы. Применять финансовые знания.	Решение ситуативных и проблемных задач Беседа/ Дискуссия/ Проект/ Игра	Комплекс «Способы оплаты» (2021, 5 класс) Комплекс «Наличные и безналичные деньги» (2020, 5 класс) ( <a href="http://skiv.instrao.ru/bank-zadaniy/finansovaya-gramotnost">http://skiv.instrao.ru/bank-zadaniy/finansovaya-gramotnost</a> )
-----	--	---	---	---	--	--

»

23.	Делаем покупки: как правильно выбирать товары	2	Покупки. Виды покупок. Товар. Планирование покупки товара.	Выявлять и анализировать финансовую информацию. Оценивать финансовые проблемы. Применять финансовые знания.	Решение ситуативных и проблемных задач Беседа/ Практическая работа/ Работа в парах/ Игра	Портал РЭШ ( <a href="https://fg.reshe.edu.ru">https://fg.reshe.edu.ru</a> ) Комплекс «Интересный журнал» (2022, 5 класс) ( <a href="http://skiv.instrao.ru">http://skiv.instrao.ru</a> )
24.	Приобретаем услуги: знаем, умеем, практикуем	2	Услуга. Планирование покупки услуги.	Выявлять и анализировать финансовую информацию. Оценивать финансовые проблемы. Применять финансовые знания.	Решение ситуативных и проблемных задач Беседа/ Практическая работа/ Работа в группах/ Игра	Комплекс «Поездка в зоопарк» (2021, 5 класс) ( <a href="http://skiv.instrao.ru/bank-zadaniy/finansovaya-gramotnost">http://skiv.instrao.ru/bank-zadaniy/finansovaya-gramotnost</a> )
25.	Самое главное о правилах поведения грамотного покупателя	2	Финансовое планирование. Экономия денег. Акции на товары и услуги. Скидка на покупку. Правила поведения грамотного покупателя.	Выявлять и анализировать финансовую информацию. Оценивать финансовые проблемы. Применять финансовые знания.	Решение ситуативных и проблемных задач Беседа/ деловая игра	Комплекс «Прогулка по магазину» (2020, 5 класс) ( <a href="http://skiv.instrao.ru/bank-zadaniy/finansovaya-gramotnost">http://skiv.instrao.ru/bank-zadaniy/finansovaya-gramotnost</a> )
<b>Интегрированные занятия: Финансовая грамотность + Математика (4 ч)</b>						
26-27.	«Деньги – не щепки, счетом крепки» «Велопрокат»	4	Финансовая грамотность: Финансы. Финансовая выгода. Финансовый риск. Финансовое планирование Математическая	Финансовая грамотность: Выявлять и анализировать финансовую информацию. Оценивать финансовые про	Решение ситуативных и проблемных задач Беседа/ игра-соревнование	<a href="http://skiv.instrao.ru/bank-zadaniy/finansovaya-gramotnost">http://skiv.instrao.ru/bank-zadaniy/finansovaya-gramotnost</a> Комплекс «Новые джинсы» (2019, 5 класс)

№	Тема	Кол-во часов	Основное содержание	Основные виды деятельности	Формы проведения занятий	Образовательные ресурсы, включая электронные (цифровые)
			<p>грамотность: Зависимости «цена – количество-стоимость», «скорость-время-расстояние». Измерение и единицы длины, времени, стоимости, скорости.</p>	<p>блемы. Применять финансовые знания  Математическая грамотность: Читать текст, разбирать инструкцию и обсуждать ситуации  Выявлять информацию в финансовом контексте.  Выявлять зависимости, вычислять стоимость. Графически представлять алгоритм. Планировать порядок выполнения действий, составлять арифметическое выражение. Выполнять вычисления с натуральными числами, сравнивать результаты. Конкретизировать тариф, выбирать выгодный тариф.</p>		<p>Комплекс «Велопроезд» (2022, 5 класс)  «Экскурсия»: электронный образовательный ресурс издательства «Просвещение» (<a href="https://media.prosv.ru/func/">https://media.prosv.ru/func/</a>)</p>

**Модуль 6: Глобальные компетенции «Роскошь общения. Ты, я, мы отвечаем за планету. Мы учимся взаимодействовать и знакомимся с глобальными проблемами» (5 ч)**

28.	Мы умеем дружить	1	Межкультурное взаимодействие: * успешное и уважительное взаимодействие между людьми. Традиции и обычаи: многообразии культур и идентификация с определенной культурой. ** Виды социальных взаимодействий. Дружба в жизни человека	Приводить примеры ситуаций уважительного и неуважительного, эффективного и неэффективного, взаимодействия между людьми. Оценивать последствия этих взаимодействий. Выявлять и оценивать различные мнения и точки зрения о роли дружбы в жизни человека. Аргументировать свое мнение о роли дружбы в жизни человека.	Беседа / обсуждение / игровая деятельность / решение познавательных задач и разбор ситуаций	Открытый банк заданий 2020 ( <a href="http://skiv.instrao.ru">http://skiv.instrao.ru</a> ) Ситуации «Футбол и дружба», «Случай в гостях» Ситуация «Как подружиться с новенькой»
29.	Общаемся с одноклассниками и живем интересно	1	Межкультурное взаимодействие: успешное и уважительное взаимодействие между людьми, действия в интересах коллектива. Семья и школа.	Выявлять и оценивать различные мнения и точки зрения о взаимодействии в школьном коллективе. Объяснять причины возникновения	Беседа / обсуждение / игровая деятельность / решение познавательных задач и разбор ситуаций	Портал ИСРО РАО ( <a href="http://skiv.instrao.ru">http://skiv.instrao.ru</a> ) Ситуации «Соседи», «В детском лагере»

№	Тема	Кол-во часов	Основное содержание	Основные виды деятельности	Формы проведения занятий	Образовательные ресурсы, включая электронные (цифровые)
			Основы совместной деятельности. Роль школы в нашей жизни	конфликтных ситуаций в школьном коллективе. Обосновывать способы их решения.		
30.	Какие проблемы называют глобальными? Что значит быть глобально компетентным?	1	Глобальные проблемы: изучение глобальных и локальных проблем. Понятие «глобальные проблемы»	Приводить примеры глобальных проблем. Объяснять, какие проблемы называются глобальными.	Обсуждение информации, предложенной руководителем занятия / решение познавательных задач и разбор ситуаций	«Разбираем смысл глобальных компетенций»: электронный образовательный ресурс издательства «Промсвещение» ( <a href="https://media.prosv.ru/func/">https://media.prosv.ru/func/</a> ) Глобальные компетенции. Сборник эталонных заданий. Выпуск 1. Стр. 4–10 Портал ИСРО РАО ( <a href="http://skiv.instrao.ru">http://skiv.instrao.ru</a> ) Ситуация «Один в поле воин»
31-32.	Можем ли мы решать глобаль-	2	Глобальные проблемы: изучение глобальных и локальных проблем.	Описывать ситуации проявления глобальных проблем на местном	Беседа / обсуждение / решение познавательных	Портал ИСРО РАО ( <a href="http://skiv.instrao.ru">http://skiv.instrao.ru</a> ) Ситуации «Найденыйш», «Загрязнение

	ные проблемы? Начинаем действовать.		Глобальные проблемы в нашей жизни	(локальном) уровне. Оценивать влияние глобальных проблем на жизнь каждого человека, на развитие общества.	задач и разбор ситуаций	Мирового океана» Глобальные компетенции. Сборник эталонных заданий. Выпуск 1. Стр. 11–19 Ситуации «Дом для кошек и собак», «Чистая вода» «Добываем марганец в Зедландии»: электронный образовательный ресурс издательства «Просвещение» ( <a href="https://media.prosv.ru/func/">https://media.prosv.ru/func/</a> ) <a href="http://skiv.instrao.ru">http://skiv.instrao.ru</a> Ситуации «Лечим скворца», «Покупаем новое», «Планета будет зеленой»
--	-------------------------------------	--	-----------------------------------	---	-------------------------	--

**Подведение итогов программы. Рефлексивное занятие 2.**

33.	Подведение итогов программы. Самооценка результатов деятельности на занятиях	1	Оценка (самооценка) уровня сформированности функциональной грамотности по шести составляющим. Обсуждение возможных действий, направленных на повышение уровня ФГ отдельных учащихся и группы в целом.	Оценивать результаты своей деятельности. Аргументировать и обосновывать свою позицию. Осуществлять сотрудничество со сверстниками. Учитывать разные мнения.	Групповая работа	Для конкретизации проявления сформированности отдельных уровней ФГ используются примеры заданий разного уровня ФГ ( <a href="http://skiv.instrao.ru/">http://skiv.instrao.ru/</a> )
-----	--	---	---	---	------------------	---

№	Тема	Кол-во часов	Основное содержание	Основные виды деятельности	Формы проведения занятий	Образовательные ресурсы, включая электронные (цифровые)
34.	Итоговое занятие	1	Демонстрация итогов внеурочных занятий по ФГ (открытое мероприятие для школы и родителей).	Решение практических задач, успешное межличностного общения в совместной деятельности, активное участие в коллективных учебно-исследовательских, проектных и других творческих работах. Просмотр слайд-шоу с фотографиями и видео, сделанными педагогами и детьми во время занятий. Благодарности друг другу за совместную работу.	Театрализованное представление, фестиваль, выставка работ	














бюджетное общеобразовательное учреждение  
«Городищенская средняя общеобразовательная школа»

Согласовано с методическим советом  
школы  
 /О.И. Петрова/  
«29» августа 2023г.  
Протокол №1



УТВЕРЖДАЮ  
Директор школы  
/ Е.И. Согрина /  
Приказ № 01.09/56-01  
от «29» августа 2023г.

Рабочая программа  
по внеурочной деятельности  
«Разговоры о важном»  
Ельцовой Ирины Павловны  
высшая квалификационная категория

# ПОЯСНИТЕЛЬНАЯ ЗАПИСКА

## Актуальность и назначение программы

Программа разработана в соответствии с требованиями федеральных государственных образовательных стандартов начального общего, основного общего и среднего общего образования, федеральных образовательных программ начального общего, основного общего и среднего общего образования. Это позволяет обеспечить единство обязательных требований ФГОС во всем пространстве школьного образования в урочной и внеурочной деятельности.

Задачей педагога, реализующего программу, является развитие у обучающегося ценностного отношения к Родине, природе, человеку, культуре, знаниям, здоровью.

Программа направлена на:

- формирование российской гражданской идентичности обучающихся;
- формирование интереса к познанию;
- формирование осознанного отношения к своим правам и свободам и уважительного отношения к правам и свободам других;
- выстраивание собственного поведения с позиции нравственных и правовых норм;
- создание мотивации для участия в социально-значимой деятельности;
- развитие у школьников общекультурной компетентности;
- развитие умения принимать осознанные решения и делать выбор;
- осознание своего места в обществе;
- познание себя, своих мотивов, устремлений, склонностей;
- формирование готовности к личностному самоопределению.

Нормативную правовую основу настоящей рабочей программы курса внеурочной деятельности «Разговоры о важном» составляют следующие документы.

1. Федеральный закон "Об образовании в Российской Федерации" от 29.12.2012 № 273-ФЗ

2. Стратегия национальной безопасности Российской Федерации, Указ Президента Российской Федерации от 2 июля 2021 г. № 400 «О Стратегии национальной безопасности Российской Федерации».

3. Приказ Министерства просвещения Российской Федерации от 31.05.2021 № 287 «Об утверждении федерального государственного образовательного стандарта основного общего образования» (Зарегистрирован Минюстом России 05.07.2021 № 64101).

4. Приказ Министерства просвещения Российской Федерации от 18.07.2022 № 568 «О внесении изменений в федеральный государственный образовательный

стандарт основного общего образования» (Зарегистрирован Минюстом России 17.08.2022 № 69675).

5. Письмо Министерства просвещения Российской Федерации «О направлении методических рекомендаций по проведению цикла внеурочных занятий «Разговоры о важном»» от 15.08.2022 № 03–1190.

6. Приказ Министерства просвещения Российской Федерации от 18.05.2023 № 370 «Об утверждении федеральной образовательной программы основного общего образования» (Зарегистрирован Минюстом России 12.07.2023 № 74223).

### **Варианты реализации программы и формы проведения занятий**

Программа реализуется в работе с обучающимися 1–2, 3–4, 5–7, 8–9 и 10–11 классов. В 2023–2024 учебном году запланировано проведение 36 внеурочных занятий. Занятия проводятся 1 раз в неделю по понедельникам, первым уроком.

Внеурочные занятия «Разговоры о важном» направлены на развитие ценностного отношения обучающихся к своей родине – России, населяющим ее людям, ее уникальной истории, богатой природе и великой культуре. Внеурочные занятия «Разговоры о важном» должны быть направлены на формирование соответствующей внутренней позиции личности обучающегося, необходимой ему для конструктивного и ответственного поведения в обществе.

Основной формат внеурочных занятий «Разговоры о важном» – разговор и (или) беседа с обучающимися. Занятия позволяют обучающемуся вырабатывать собственную мировоззренческую позицию по обсуждаемым темам.

Основные темы занятий связаны с важнейшими аспектами жизни человека в современной России: знанием родной истории и пониманием сложностей современного мира, техническим прогрессом и сохранением природы, ориентацией в мировой художественной культуре и повседневной культуре поведения, доброжелательным отношением к окружающим и ответственным отношением к собственным поступкам.

### **Взаимосвязь с программой воспитания**

Программа курса внеурочной деятельности разработана с учётом федеральных образовательных программ начального общего, основного общего и среднего общего образования. Это позволяет на практике соединить обучающую и воспитательную деятельность педагога, ориентировать её не только на интеллектуальное, но и на нравственное, социальное развитие ребёнка. Это проявляется:

- в выделении в цели программы ценностных приоритетов;
- в приоритете личностных результатов реализации программы внеурочной деятельности, нашедших свое отражение и конкретизацию в программе воспитания;
- в интерактивных формах занятий для обучающихся, обеспечивающих их вовлеченность в совместную с педагогом и сверстниками деятельность.

### **Ценностное наполнение внеурочных занятий**

В основе определения тематики внеурочных занятий лежат два принципа:

- 1) соответствие датам календаря;

2) значимость для обучающегося события (даты), которое отмечается в календаре в текущем году.

Даты календаря можно объединить в две группы:

1. Даты, связанные с событиями, которые отмечаются в постоянные числа ежегодно (государственные и профессиональные праздники, даты исторических событий). Например, «День народного единства», «День защитника Отечества», «Новогодние семейные традиции разных народов России», «День учителя (советники по воспитанию)», «День российской науки» и т. д.

2. Юбилейные даты выдающихся деятелей науки, литературы, искусства. Например, «190-летие со дня рождения Д. Менделеева. День российской науки», «215-летие со дня рождения Н. В. Гоголя», «Русский язык. Великий и могучий. 225 лет со дня рождения А. С. Пушкина».

В программе предлагается несколько тем внеурочных занятий, которые не связаны с текущими датами календаря, но являющиеся важными в воспитании школьника. К примеру: «Мы вместе», «О взаимоотношениях в коллективе (Всемирный день психического здоровья, профилактика буллинга)» и др.

Следует отметить, что внеурочные занятия входят в общую систему воспитательной работы образовательной организации, поэтому тематика и содержание должны обеспечить реализацию их назначения и целей: становление у обучающихся гражданско-патриотических чувств. Исходя из этого, в планируемых результатах каждого сценария внеурочного занятия выделяются *нравственные ценности*, которые являются предметом обсуждения. Основные ценности характеризуются следующим образом.

### **1. Историческая память**

– историческая память – обязательная часть культуры народа и каждого гражданина;

– историческая память соединяет прошлое, настоящее, позволяя сохранить и продолжить достижения, мудрость, опыт, традиции прошлых поколений;

– историческая память есть культура целого народа, которая складывается из объединения индивидуальных переживаний, и включает важнейшие нравственные качества: благодарность, уважение, гордость потомков за жизнь и подвиги предков.

Осознание этой нравственной ценности базируется на конкретном содержании занятия. Например, тема «День народного единства» рассматривается на известных исторических фактах – единение людей, когда Родина нуждается в защите в 1612 г.

### **2. Преемственность поколений**

– каждое следующее поколение учится у предыдущего: осваивает, воссоздаёт, продолжает его достижения, традиции;

– семья построена на сохранении преемственности поколений. Память о предыдущих поколениях бережно хранится в предметах, фото, вещах, а также в гуманном отношении к старшим поколениям.

Например, тема: «О взаимоотношениях в семье (День матери)». Обсуждается проблема: каждое поколение связано с предыдущими и последующими общей культурой, историей, средой обитания, языком общения. Каждый человек должен воспитывать в себе качества, которые были характерны для наших предков, людей



далёких поколений: любовь к родной земле, малой родине, Отечеству.

### **3. Патриотизм — любовь к Родине**

– патриотизм (любовь к Родине) – самое главное качества гражданина;

– любовь к своему Отечеству начинается с малого — с привязанности к родному дому, малой родине;

– патриотизм строится на ответственности за судьбу своей родной земли; чувстве гордости за историю, культуру своего народа и народов России.

Эта высшая нравственная ценность является приоритетной во всех сценариях «Разговоров о важном». В каждом сценарии, в соответствии с содержанием, раскрывается многогранность чувства патриотизма и его проявления в разных сферах человеческой жизни.

### **4. Доброта, добрые дела**

– доброта — это способность (желание и умение) быть милосердным, поддержать, помочь без ожидания благодарности;

– благотворительность — проявление добрых чувств; благотворительность была распространена в России в прошлые века, что стало сегодня примером для подражания.

Например, тема «Мы вместе». Разговор о добрых делах граждан России в прошлые времена и в настоящее время, тема волонтерства.

### **5. Семья и семейные ценности**

– семья связана не только общим местом проживания, общим хозяйством, общими делами, но и значимыми ценностями — взаимопониманием, взаимоподдержкой, традициями и т. д.;

– каждый член семьи имеет свои обязанности, но всегда готовы прийти на помощь другому: взять на себя его дела, проявить внимание, оказать помощь друг другу;

– обучающийся должен ответственно относиться к своей семье, участвовать во всех ее делах, помогать родителям;

– семейные ценности всегда были значимы для народов России; семейные ценности представлены в традиционных религиях России.

Тема семьи, семейных взаимоотношений и ценностей является предметом обсуждения на занятиях, посвященных темам: «О взаимоотношениях в семье (День матери)», «Новогодние семейные традиции разных народов России» и др.

### **6. Культура России**

– культура общества — это достижения человеческого общества, созданные на протяжении его истории;

– российская культура богата и разнообразна, она известна и уважаема во всем мире;

– культура представлена достижениями в материальной сфере (строительство, техника, предметы быта и др.), в духовной сфере (народное творчество, литература, изобразительное искусство, музыка, театр и др.), а также в этике, культуре взаимоотношений людей.

Темы, связанные с осознанием обучающимися этой социальной ценности, подробно и разносторонне представлены в «Разговорах о важном». Поэтому

многие сценарии построены на чтении поэзии, обсуждении видеофильмов, произведений живописи и музыки: «По ту сторону экрана. 115 лет кино в России», «Цирк! Цирк! Цирк! (к Международному дню цирка)».

### **7. Наука на службе Родины**

- наука обеспечивает прогресс общества и улучшает жизнь человека;
- в науке работают талантливые, творческие люди, бесконечно любящие свою деятельность;
- в России совершено много научных открытий, без которых невозможно представить современный мир.

О такой ценности общества и отдельно взятого человека учащиеся узнают в процессе обсуждения тем: «190-лет со дня рождения Д. Менделеева. День российской науки», «Я вижу Землю! Это так красиво».

Следует отметить, что многие темы внеурочных занятий выходят за рамки содержания, изучаемого на уроках, но это не означает, что учитель будет обязательно добиваться точного усвоения нового знания, запоминания и четкого воспроизведения нового термина или понятия. Необходимо понимать, что на внеурочных занятиях как *неучебных* формируются определенные ценности: высшие нравственные чувства и социальные отношения. В течение года учащиеся много раз будут возвращаться к обсуждению одних и тех же понятий, что послужит постепенному осознанному их принятию.

Наличие сценариев внеурочных занятий не означает формального следования им. При анализе содержания занятия, которое предлагается в сценарии, педагог учитывает региональные, национальные, этнокультурные особенности территории, где функционирует данная образовательная организация. Обязательно учитывается и уровень развития учащихся, их интересы и потребности. При необходимости, исходя из статуса семей обучающихся, целесообразно уточнить (изменить, скорректировать) и творческие задания, выполнение которых предлагается вместе с родителями, другими членами семьи.

### **Особенности реализации программы**

Личностное развитие ребёнка – главная цель педагога. Личностных результатов обучающихся педагог может достичь, увлекая школьников совместной и интересной многообразной деятельностью, позволяющей раскрыть потенциал каждого; используя разные формы работы; устанавливая во время занятий доброжелательную, поддерживающую атмосферу; насыщая занятия ценностным содержанием.

Задача педагога, транслируя собственные убеждения и жизненный опыт, дать возможность школьнику анализировать, сравнивать и выбирать.

В приложениях к программе содержатся методические рекомендации, помогающие педагогу грамотно организовать деятельность школьников на занятиях в рамках реализации программы курса внеурочной деятельности «Разговоры о важном».

### **Содержание программы внеурочной деятельности «Разговоры о важном»**

День знаний. Знакомство с проектами Российского общества «Знание». Возможности, которые предоставляют проекты общества «Знание» для

обучающихся различных возрастов.

Родина — не только место рождения. Природные и культурные памятники — чем гордимся, о чем помним, что бережем?

Зоя Космодемьянская — её подвиг бессмертен, её имя стало символом мужества и стойкости, а жизнь служит примером беззаветной преданности Отечеству, истиной любви к своей Родине.

Право избирать и быть избранным гарантировано Конституцией Российской Федерации каждому гражданину нашей страны. Жизнь, свобода, права и благополучие граждан является одной из главных ценностей, а проявление гражданской позиции, желание участвовать в развитии своего города, региона, страны — достойно уважения.

Ценность профессии учителя. Советник по воспитанию — проводник в мир возможностей, которые создало государство для каждого ребенка в стране, наставник и «старший товарищ», помогающий как объединить школьный коллектив в дружную команду, так и выстроить личную траекторию развития каждому ребенку.

Честность, открытость, готовность прийти на помощь — основа хороших отношений с окружающими. Уважение к окружающим — норма жизни в нашем обществе. В условиях информационных перегрузок, разнообразия быстро решаемых задач, экономической нестабильности, стрессы стали неотъемлемой составляющей жизни человека. Они приводят к депрессивному состоянию, которое, в свою очередь, может привести к проблемам физического здоровья, конфликтам с близкими, неуверенности, озлобленности. Знания о том, как наладить отношения в коллективе, сохранить свое психическое здоровье, как смотреть на мир позитивно, как не стать жертвой «травли», и самому не опуститься до «травли» других, необходимы всем.

Давние культурные традиции России получают отражение в произведениях кинематографического искусства, которое имеет свой «золотой фонд», признанный во всем мире. Отечественное кино передает наши традиционные ценности, великое культурно-историческое наследие, отображает то, что объединяет нас как нацию. Развитие отечественного кино отражает не только основные вехи развития страны, но и моделирует образ ее будущего. Кино, наряду с литературой и театром, позволяет человеку увидеть себя, как в «зеркале», соотнести свои поступки с поступками героев, анализировать и рефлексировать, приобретать новые знания, знакомиться с миром профессий, с творчеством талантливых людей, с историей и культурой страны.

Подразделения специального назначения (спецназ) в России имеют особую значимость, они олицетворяют служение Отечеству, мужество и силу духа, беспримерное самопожертвование, готовность мгновенно прийти на помощь Родине. Военнослужащие спецназа обладают особыми профессиональными, физическими и моральными качествами, являются достойным примером настоящего мужчины.

Единство нации — основа существования российского государства. Единство многонационального народа, уважение традиций, религий, уклада жизни всех народов является главным в жизни страны. Пока мы едины — мы непобедимы.

Технологический суверенитет нашей Родины необходимо защищать так же, как границы государства, это основа и залог существования современной страны.

Развитие сферы информационных технологий сегодня стратегически важно для будущего, профессии в этой сфере очень перспективны и востребованы. Технологический суверенитет решает задачи обеспечения безопасности, получения энергии, продовольственной независимости, транспортной связности. Логика развития экономики предполагает защиту и формирование высокотехнологичных отраслей с высокой долей интеллектуальных вложений. Появление новых профессий связано с цифровизацией экономики, движением к технологическому суверенитету.

Традиционная семья в России – это союз мужчины и женщины, которые создают и поддерживают отношения уважения, заботы и взаимной поддержки. Основа семьи – это любовь. Важно, чтобы дети стремились создавать полноценные многодетные семьи.

Что для каждого человека означает слово «Родина»? Это родители, семья, дом, друзья, родной город, регион, вся наша страна и народ. Чувство любви к своей Родине человек несет в себе всю жизнь, это его опора и поддержка. Родина – это не просто территория, это, прежде всего то, что мы любим и готовы защищать.

Волонтерство в России. Особенности волонтерской деятельности. Исторически сложилось, что в сложные годы нашей страны люди безвозмездно помогали друг другу, оказывали всестороннюю поддержку. Даша Севастопольская, сёстры милосердия – история и современность.

Россия — страна с героическим прошлым. Современные герои — кто они?

Россия начинается с меня?

Значение Конституции для граждан страны. Знание прав и выполнение обязанностей. Ответственность — это осознанное поведение.

Новый год — праздник для всех россиян. У каждого народа есть интересные новогодние семейные традиции. Знакомство с обычаями и культурой новогодних праздников в нашей стране.

Первая печатная книга в России – «Азбука» Ивана Фёдорова. Способы передачи информации до появления письменности. Разница между азбукой и букварем. «Азбука», напечатанная Иваном Федоровым: «Ради скорого младенческого научения». Любовь к чтению, бережное отношение к книге начались 450 лет назад.

Современный человек должен обладать функциональной грамотностью, в том числе налоговой. Для чего собирают налоги? Что они обеспечивают для граждан? Выплата налогов – обязанность каждого гражданина Российской Федерации.

Голод, морозы, бомбардировки — тяготы блокадного Ленинграда. Блокадный паек. О провале планов немецких войск. 80 лет назад город-герой Ленинград был полностью освобожден от фашистской блокады.

Кто такой союзник? Какие обязанности он на себя принимает, какими обладает правами? Что дает заключение союзного договора для государств? Союзники России – государства, которые разделяют и поддерживают наши общие традиционные ценности, уважают культуру, стремятся к укреплению союзных государств и поддерживают их.

Достижения науки в повседневной жизни. Научные и технические достижения в нашей стране. 190-летие великого русского учёного-химика,

специалиста во многих областях науки и искусства Д.И. Менделеева.

День первооткрывателя. Россия является не только самой большой страной в мире, которую за ее продолжительную историю шаг за шагом исследовали, изучали, открывали русские землепроходцы. Удивительные уголки нашей страны сегодня может открыть для себя любой школьник.

День защитника Отечества: исторические традиции. Профессия военного: кто её выбирает сегодня. Смекалка в военном деле. 280-летие со дня рождения великого русского флотоводца, командующего Черноморским флотом (1790—1798); командующего русско-турецкой эскадрой в Средиземном море (1798—1800), адмирала (1799) Ф.Ф. Ушакова.

Подлинность намерений — то, что у тебя внутри. Как найти своё место в жизни? Что нужно для того, чтобы найти друзей и самому быть хорошим другом? Примеры настоящей дружбы. Что нужно для того, чтобы создать хорошую семью и самому быть хорошим семьянином. Поддержка семьи в России. Что нужно, чтобы найти свое призвание и стать настоящим профессионалом. Поддержка профессионального самоопределения школьников в России. Эти вопросы волнуют подростков. Проблемы, с которыми они сталкиваются, и способы их решения.

Всемирный фестиваль молодежи – 2024. Сириус – федеральная площадка фестиваля. Исторические факты появления всемирного фестиваля молодежи и студентов. Фестивали, которые проходили в нашей стране.

Российская авиация. Легендарная история развития российской гражданской авиации. Героизм конструкторов, инженеров и летчиков-испытателей первых российских самолетов. Мировые рекорды российских летчиков. Современное авиастроение. Профессии, связанные с авиацией.

Красивейший полуостров с богатой историей. История Крымского полуострова. Значение Крыма. Достопримечательности Крыма.

Россия – здоровая держава. Это значит, что жители страны должны стремиться поддерживать здоровый образ жизни. Физическое и психическое здоровье населения играют важную роль в укреплении экономического потенциала и социальной стабильности страны, повышают качество жизни каждого человека.

Цирк как фантазийное и сказочное искусство. Цирк в России, История цирка, цирковые династии России. Знаменитые на весь мир российские силачи, дрессировщики, акробаты, клоуны, фокусники. Цирковые профессии.

Главные события в истории покорения космоса. Отечественные космонавты-рекордсмены. Подготовка к полету — многолетний процесс.

Николай Гоголь – признанный классик русской литературы, автор знаменитых «Мертвых душ», «Ревизора», «Вечеров на хуторе близ Диканьки». Сюжеты, герои, ситуации из произведений Николая Гоголя актуальны по сей день.

Экологичное потребление — способ позаботиться о сохранности планеты. Экологические проблемы как следствия безответственного поведения человека. Соблюдать эко-правила — не так сложно.

История Праздника труда. Труд – это право или обязанность человека? Работа мечты. Жизненно важные навыки.

История появления праздника День Победы. Поисковое движение России. Могила Неизвестного Солдата. Семейные традиции празднования Дня Победы.

19 мая 1922 года — день рождения пионерской организации. Цель ее создания и деятельность. Причины, по которым дети объединяются.

Неизвестный Пушкин. Творчество Пушкина объединяет поколения. Вклад А. С. Пушкина в формирование современного литературного русского языка.

### **Планируемые результаты освоения курса внеурочной деятельности**

Занятия в рамках программы направлены на обеспечение достижения школьниками следующих личностных, метапредметных и предметных образовательных результатов.

#### ***Личностные результаты:***

*В сфере гражданского воспитания:* уважение прав, свобод и законных интересов других людей; активное участие в жизни семьи, родного края, страны; неприятие любых форм экстремизма, дискриминации; понимание роли различных социальных институтов в жизни человека; представление об основных правах, свободах и обязанностях гражданина, социальных нормах и правилах межличностных отношений в поликультурном и многоконфессиональном обществе; готовность к разнообразной совместной деятельности, стремление к взаимопониманию и взаимопомощи; готовность к участию в гуманитарной деятельности (волонтерство, помощь людям, нуждающимся в ней).

*В сфере патриотического воспитания:* осознание российской гражданской идентичности в поликультурном и многоконфессиональном обществе, проявление интереса к познанию родного языка, истории, культуры Российской Федерации, своего края, народов России; ценностное отношение к достижениям своей Родины - России, к науке, искусству, спорту, технологиям, боевым подвигам и трудовым достижениям народа; уважение к символам России, государственным праздникам, историческому и природному наследию и памятникам, традициям разных народов, проживающих в родной стране.

*В сфере духовно-нравственного воспитания:* ориентация на моральные ценности и нормы в ситуациях нравственного выбора; готовность оценивать свое поведение и поступки, поведение и поступки других людей с позиции нравственных и правовых норм с учетом осознания последствий поступков; свобода и ответственность личности в условиях индивидуального и общественного пространства.

*В сфере эстетического воспитания:* восприимчивость к разным видам искусства, традициям и творчеству своего и других народов, понимание эмоционального воздействия искусства; осознание важности художественной культуры как средства коммуникации и самовыражения; понимание ценности отечественного и мирового искусства, роли этнических культурных традиций и народного творчества.

*В сфере физического воспитания:* осознание ценности жизни; соблюдение правил безопасности, в том числе навыков безопасного поведения в интернет-среде; способность адаптироваться к стрессовым ситуациям и меняющимся социальным, информационным и природным условиям, в том числе осмысляя собственный опыт и выстраивая дальнейшие цели; умение принимать себя и других, не осуждая; умение осознавать эмоциональное состояние себя и других, умение управлять собственным эмоциональным состоянием; сформированность

навыка рефлексии, признание своего права на ошибку и такого же права другого человека.

*В сфере трудового воспитания:* установка на активное участие в решении практических задач; осознание важности обучения на протяжении всей жизни; уважение к труду и результатам трудовой деятельности.

*В сфере экологического воспитания:* ориентация на применение знаний из социальных и естественных наук для решения задач в области окружающей среды, планирования поступков и оценки их возможных последствий для окружающей среды; повышение уровня экологической культуры, осознание глобального характера экологических проблем и путей их решения; активное неприятие действий, приносящих вред окружающей среде; осознание своей роли как гражданина и потребителя в условиях взаимосвязи природной, технологической и социальной сред; готовность к участию в практической деятельности экологической направленности.

*В сфере ценности научного познания:* ориентация в деятельности на современную систему научных представлений об основных закономерностях развития человека, природы и общества, взаимосвязях человека с природной и социальной средой; овладение языковой и читательской культурой как средством познания мира; овладение основными навыками исследовательской деятельности, установка на осмысление опыта, наблюдений, поступков и стремление совершенствовать пути достижения индивидуального и коллективного благополучия.

*В сфере адаптации обучающегося к изменяющимся условиям социальной и природной среды:* освоение обучающимися социального опыта, основных социальных ролей, соответствующих ведущей деятельности возраста, норм и правил общественного поведения, форм социальной жизни в группах и сообществах, включая семью, группы, сформированные по профессиональной деятельности, а также в рамках социального взаимодействия с людьми из другой культурной среды; открытость опыту и знаниям других; повышение уровня своей компетентности через практическую деятельность, в том числе умение учиться у других людей, умение осознавать в совместной деятельности новые знания, навыки и компетенции из опыта других; осознавать дефициты собственных знаний и компетентностей, планировать свое развитие; умение анализировать и выявлять взаимосвязи природы, общества и экономики; умение оценивать свои действия с учетом влияния на окружающую среду, достижений целей и преодоления вызовов, возможных глобальных последствий.

### ***Метапредметные результаты:***

*В сфере овладения универсальными учебными познавательными действиями:* использовать вопросы как исследовательский инструмент познания; применять различные методы, инструменты и запросы при поиске и отборе информации или данных из источников с учетом предложенной учебной задачи и заданных критериев; выбирать, анализировать, систематизировать и интерпретировать информацию различных видов и форм представления; находить сходные аргументы (подтверждающие или опровергающие одну и ту же идею, версию) в различных информационных источниках; самостоятельно выбирать оптимальную форму представления информации; оценивать надежность информации по критериям, предложенным педагогическим работником или сформулированным

самостоятельно; эффективно систематизировать информацию.

*В сфере овладения универсальными учебными коммуникативными действиями:* воспринимать и формулировать суждения, выражать эмоции в соответствии с целями и условиями общения; выражать свою точку зрения в устных и письменных текстах; понимать намерения других, проявлять уважительное отношение к собеседнику и в корректной форме формулировать свои возражения; в ходе диалога и (или) дискуссии задавать вопросы по существу обсуждаемой темы и высказывать идеи, нацеленные на решение задачи и поддержание благожелательности общения; сопоставлять свои суждения с суждениями других участников диалога, обнаруживать различие и сходство позиций; понимать и использовать преимущества командной и индивидуальной работы при решении конкретной проблемы, обосновывать необходимость применения групповых форм взаимодействия при решении поставленной задачи; принимать цель совместной деятельности, коллективно строить действия по ее достижению: распределять роли, договариваться, обсуждать процесс и результат совместной работы; уметь обобщать мнения нескольких людей, проявлять готовность руководить, выполнять поручения, подчиняться; планировать организацию совместной работы, определять свою роль (с учетом предпочтений и возможностей всех участников взаимодействия), распределять задачи между членами команды, участвовать в групповых формах работы (обсуждения, обмен мнениями, "мозговые штурмы" и иные); выполнять свою часть работы, достигать качественного результата по своему направлению и координировать свои действия с другими членами команды; оценивать качество своего вклада в общий продукт по критериям, самостоятельно сформулированным участниками взаимодействия; сравнивать результаты с исходной задачей и вклад каждого члена команды в достижение результатов, разделять сферу ответственности.

*В сфере овладения универсальными учебными регулятивными действиями:* ориентироваться в различных подходах принятия решений (индивидуальное, принятие решения в группе, принятие решений группой); делать выбор и брать ответственность за решение; владеть способами самоконтроля, самомотивации и рефлексии; объяснять причины достижения (недостижения) результатов деятельности, давать оценку приобретенному опыту, уметь находить позитивное в произошедшей ситуации; оценивать соответствие результата цели и условиям; выявлять и анализировать причины эмоций; ставить себя на место другого человека, понимать мотивы и намерения другого; регулировать способ выражения эмоций; осознанно относиться к другому человеку, его мнению; признавать свое право на ошибку и такое же право другого; принимать себя и других, не осуждая; открытость себе и другим; осознавать невозможность контролировать все вокруг.

**Предметные результаты** освоения программы внеурочной деятельности «Разговоры о важном» представлены с учетом специфики содержания предметных областей, к которым имеет отношение содержание курса внеурочной деятельности:

*Русский язык:* совершенствование различных видов устной и письменной речевой деятельности; формирование умений речевого взаимодействия: создание устных монологических высказываний на основе жизненных наблюдений, личных впечатлений, чтения учебно-научной, художественной и научно-популярной литературы; участие в диалоге разных видов: побуждение к действию, обмен



мнениями, запрос информации, сообщение информации; овладение различными видами чтения (просмотровым, ознакомительным, изучающим, поисковым); формулирование вопросов по содержанию текста и ответов на них; подробная, сжатая и выборочная передача в устной и письменной форме содержания текста; выделение главной и второстепенной информации, явной и скрытой информации в тексте; извлечение информации из различных источников, ее осмысление и оперирование ею.

*Литература:* понимание духовно-нравственной и культурной ценности литературы и ее роли в формировании гражданственности и патриотизма, укреплении единства многонационального народа Российской Федерации; понимание специфики литературы как вида искусства, принципиальных отличий художественного текста от текста научного, делового, публицистического; овладение умениями воспринимать, анализировать, интерпретировать и оценивать прочитанное, понимать художественную картину мира, отраженную в литературных произведениях, с учетом неоднозначности заложенных в них художественных смыслов; овладение умением пересказывать прочитанное произведение, используя подробный, сжатый, выборочный, творческий пересказ, отвечать на вопросы по прочитанному произведению и формулировать вопросы к тексту; развитие умения участвовать в диалоге о прочитанном произведении, в дискуссии на литературные темы, соотносить собственную позицию с позицией автора и мнениями участников дискуссии; давать аргументированную оценку прочитанному.

*Иностранный язык:* умение сравнивать, находить сходства и отличия в культуре и традициях народов России и других стран.

*Информатика:* освоение и соблюдение требований безопасной эксплуатации технических средств информационно-коммуникационных технологий; умение соблюдать сетевой этикет, базовые нормы информационной этики и права при работе с приложениями на любых устройствах и в сети Интернет, выбирать безопасные стратегии поведения в сети.

*История:* соотносить события истории разных стран и народов с историческими периодами, событиями региональной и мировой истории, событиями истории родного края и истории России; определять современников исторических событий, явлений, процессов; умение выявлять особенности развития культуры, быта и нравов народов в различные исторические эпохи; умение рассказывать об исторических событиях, явлениях, процессах истории родного края, истории России и мировой истории и их участниках, демонстрируя понимание исторических явлений, процессов и знание необходимых фактов, дат, исторических понятий; умение выявлять существенные черты и характерные признаки исторических событий, явлений, процессов; умение устанавливать причинно-следственные, пространственные, временные связи исторических событий, явлений, процессов изучаемого периода, их взаимосвязь (при наличии) с важнейшими событиями XX - начала XXI вв.; умение определять и аргументировать собственную или предложенную точку зрения с опорой на фактический материал, в том числе используя источники разных типов; приобретение опыта взаимодействия с людьми другой культуры, национальной и религиозной принадлежности на основе национальных ценностей современного

российского общества: гуманистических и демократических ценностей, идей мира и взаимопонимания между народами, людьми разных культур; уважения к историческому наследию народов России.

*Обществознание:* освоение и применение системы знаний: о социальных свойствах человека, особенностях его взаимодействия с другими людьми, важности семьи как базового социального института; о характерных чертах общества; о содержании и значении социальных норм, регулирующих общественные отношения; о процессах и явлениях в экономической, социальной, духовной и политической сферах жизни общества; об основах конституционного строя и организации государственной власти в Российской Федерации, правовом статусе гражданина Российской Федерации (в том числе несовершеннолетнего); о системе образования в Российской Федерации; об основах государственной бюджетной и денежно-кредитной, социальной политики, политики в сфере культуры и образования, противодействии коррупции в Российской Федерации, обеспечении безопасности личности, общества и государства, в том числе от терроризма и экстремизма; умение характеризовать традиционные российские духовно-нравственные ценности (в том числе защита человеческой жизни, прав и свобод человека, семья, созидательный труд, служение Отечеству, нормы морали и нравственности, гуманизм, милосердие, справедливость, взаимопомощь, коллективизм, историческое единство народов России, преемственность истории нашей Родины); умение сравнивать (в том числе устанавливать основания для сравнения) деятельность людей, социальные объекты, явления, процессы в различных сферах общественной жизни, их элементы и основные функции; умение устанавливать и объяснять взаимосвязи социальных объектов, явлений, процессов в различных сферах общественной жизни, их элементов и основных функций, включая взаимодействия общества и природы, человека и общества, сфер общественной жизни, гражданина и государства; связи политических потрясений и социально-экономических кризисов в государстве; умение использовать полученные знания для объяснения (устного и письменного) сущности, взаимосвязей явлений, процессов социальной действительности; умение с опорой на обществоведческие знания, факты общественной жизни и личный социальный опыт определять и аргументировать с точки зрения социальных ценностей и норм свое отношение к явлениям, процессам социальной действительности; умение анализировать, обобщать, систематизировать, конкретизировать и критически оценивать социальную информацию, соотносить ее с собственными знаниями о моральном и правовом регулировании поведения человека, личным социальным опытом; умение оценивать собственные поступки и поведение других людей с точки зрения их соответствия моральным, правовым и иным видам социальных норм, экономической рациональности; осознание неприемлемости всех форм антиобщественного поведения; осознание ценности культуры и традиций народов России.

*География:* освоение и применение системы знаний о размещении и основных свойствах географических объектов, понимание роли географии в формировании качества жизни человека и окружающей его среды на планете Земля, в решении современных практических задач своего населенного пункта, Российской Федерации, мирового сообщества, в том числе задачи устойчивого развития; умение устанавливать взаимосвязи между изученными природными,

социальными и экономическими явлениями и процессами, реально наблюдаемыми географическими явлениями и процессами; умение оценивать характер взаимодействия деятельности человека и компонентов природы в разных географических условиях с точки зрения концепции устойчивого развития.

## Тематическое планирование 8–9 классы (1 час в неделю)

Тема	Основное содержание	Характеристика деятельности обучающихся
<b>День знаний</b>	<p>Знакомство с проектами Российского общества «Знание».</p> <p>Возможности, которые предоставляют проекты общества «Знание» для обучающихся различных возрастов.</p>	<p>Участие во вступительной беседе. Просмотр ролика о необходимости знаний для жизненного успеха.</p> <p>Участие в мотивационной беседе о чертах характера, которые присущи людям с активной жизненной позицией, о мечтах и о том, как можно их достигнуть.</p>
<b>Там, где Россия</b>	<p>Родина — не только место рождения. История, культура, научные достижения: чем мы можем гордиться?</p>	<p>Участие во вступительной беседе о России. Просмотр ролика о России.</p> <p>Интерактивная викторина.</p> <p>Чем полезны фенологические наблюдения. Их роль в жизни человека.</p>
<b>Зоя. К 100-летию со дня рождения Зои Космодемьянской</b>	<p>Зоя Космодемьянская – её подвиг бессмертен, её имя стало символом мужества и стойкости, а жизнь служит примером беззаветной преданности Отечеству, истиной любви к своей Родине.</p>	<p>Участие во вступительной беседе. Просмотр видеоролика о жизни и подвиге Зои.</p> <p>Участие в беседе о том, как воспитываются черты личности героя.</p> <p>Подвиг Зои был подвигом ради жизни будущих поколений. В защиту всего, что любила эта молодая девушка. Просмотр интерактивной карты, беседа о сохранении памятников героям.</p>

<p><b>Избирательная система России (30 лет ЦИК)</b></p>	<p>Право избирать и быть избранным гарантировано Конституцией Российской Федерации каждому гражданину нашей страны.</p> <p>Жизнь, свобода, права и благополучие граждан является одной из главных ценностей, а проявление гражданской позиции, желание участвовать в развитии своего города, региона, страны – достойно уважения.</p>	<p>Участие во вступительной беседе. Просмотр видеоролика об истории Центральной избирательной комиссии.</p> <p>Обсуждение ситуаций, возникающих в связи с голосованием и выборами.</p> <p>Выполнение интерактивного задания «Избирательная система в России».</p>
<p><b>День учителя (советники по воспитанию)</b></p>	<p>Ценность профессии учителя. Советник по воспитанию – проводник в мир возможностей, которые создало государство для каждого ребенка в стране, наставник и «старший товарищ», помогающий как объединить школьный коллектив в дружную команду, так и выстроить личную траекторию развития каждому ребенку.</p>	<p>Просмотр видеоролика.</p> <p>Участие в командной работе: каким должен быть современный Учитель? (создание кластера).</p> <p>Участие в дискуссии на одну из предложенных тем: «Если бы я был учителем, какими качествами обладал..., как относился бы к ученикам..., как готовился к занятиям..., какие вспомогательные средства использовал для проведения уроков?»; «Чем может помочь советник по воспитанию?»</p>
<p><b>О взаимоотношениях</b></p>	<p>В условиях информационных</p>	<p>Мотивационная беседа о взаимосвязи физического и</p>

<p><b>в коллективе (Всемирный день психического здоровья, профилактика буллинга)</b></p>	<p>перегрузок, разнообразия быстро решаемых задач, экономической нестабильности, стрессы стали неотъемлемой составляющей жизни человека. Они приводят к депрессивному состоянию, которое, в свою очередь, может привести к проблемам физического здоровья, конфликтам с близкими, неуверенности, озлобленности. Знания о том, как наладить отношения в коллективе, сохранить свое психическое здоровье, как смотреть на мир позитивно, как не стать жертвой «травли», и самому не опуститься до «травли» других, необходимы всем.</p>	<p>психического здоровья.</p> <p>Игра «Верю - не верю» о стереотипах в отношении здоровья и здорового образа жизни.</p> <p>Просмотр отрывков из мультфильмов и фильмов, обсуждение их. Беседа о буллинге, его причинах и вреде, который он причиняет человеку.</p> <p>Мастер-класс «Магия игры», в ходе которого школьники участвуют в игровых упражнениях, помогающих снять стресс и психологическое напряжение, выплеснуть негативные эмоции.</p> <p>Мозговой штурм «Мои правила благополучия», в ходе которого школьники составляют список лайфхаков класса о том, как подростку справляться со стрессами, излишним давлением взрослых.</p> <p>Итоговая рефлексивная беседа, в ходе которой школьники обсуждают характеристики идеального коллектива, в котором им было бы комфортно находиться.</p>
<p><b>По ту сторону экрана. 115 лет кино в России</b></p>	<p>Развитие отечественного кино отражает не только основные вехи развития страны, но и моделирует образ ее будущего. Кино, наряду с литературой и</p>	<p>Мотивационная беседа о любимых мультфильмах и кинофильмах, жанрах кино.</p> <p>Просмотр видеоролика об истории российского игрового кино.</p> <p>Обсуждение ролика.</p>

	<p>театром, позволяет человеку увидеть себя, как в «зеркале», соотнести свои поступки с поступками героев, анализировать и рефлексировать, приобретать новые знания, знакомиться с миром профессий, с творчеством талантливых людей, с историей и культурой страны.</p>	<p>Беседа о будущем кинематографа в цифровую эпоху.          Интерактивная игра, в ходе которой школьники называют мультфильм или фильм по его отрывку.          Игра «Ты - актер», где дети пробуют себя в роли актеров немого кино.          Итоговая беседа о возможности создания собственного фильма о классе, сделанного руками школьников.</p>
<p><b>День спецназа</b></p>	<p>Подразделения специального назначения (спецназ) в России имеют особую значимость, они олицетворяют служение Отечеству, мужество и силу духа, беспримерное самопожертвование, готовность мгновенно прийти на помощь Родине. Военнослужащие спецназа обладают особыми профессиональными, физическими и моральными качествами, являются достойным примером настоящего</p>	<p>Участие во вступительной беседе, просмотр видеоролика о видах подразделений специального назначения в России.          Участие в обсуждении: «Качества личности бойца спецназа».          Выполнение интерактивного задания «Что важнее для спецназовца – ум или сила?»</p>

	<p>мужчины.</p>	
<p><b>День народного единства</b></p>	<p>Смутное время в истории нашей страны. Самозванцы — одна из причин продолжавшейся Смуты. Ополчение во главе с князем Дмитрием Пожарским и земским старостой Кузьмой Мининым.</p> <p>Примеры единения народа не только в войне</p>	<p>Участие во вступительной беседе о появлении праздника День народного единства.</p> <p>Знакомство с исторической справкой о событиях Смутного времени.</p> <p>Работа в группах: если бы вы жили в Смутное время, в чем вы бы увидели причины появления народных ополчений? Обмен мнениями.</p> <p>Дискуссия о том, что 4 ноября 1612 года воины народного ополчения продемонстрировали образец героизма и сплоченности всего народа вне зависимости от происхождения, вероисповедания и положения в обществе. Дискуссия о том, когда еще люди чувствуют, что им надо объединяться?</p>
<p><b>Россия: взгляд в будущее.</b> <b>Технологический суверенитет / цифровая экономика / новые профессии</b></p>	<p>Технологический суверенитет решает задачи обеспечения безопасности, получения энергии, продовольственной независимости, транспортной связности.</p> <p>Логика развития экономики предполагает защиту и формирование высокотехнологичных отраслей с высокой долей</p>	<p>Беседа о сущности понятий «суверенитет», «технологический суверенитет», «цифровая экономика».</p> <p>Просмотр видеоролика о цифровых технологиях, вошедших в современную жизнь многих россиян, в экономику, образование и культуру страны. Дискуссия, в ходе которой школьники высказывают свои мнения о возможностях и рисках, которые появляются в связи с проникновением искусственного интеллекта во многие сферы не только экономики, но и культуры, образования, спорта.</p> <p>Игра-викторина «Язык не для всех», в ходе которой школьники знакомятся с новыми понятиями в области</p>



	<p>интеллектуальных вложений.</p> <p>Развитие цифровой экономики предполагает выстраивание системы экономических, социальных и культурных отношений, основанных на использовании цифровых информационно-коммуникационных технологий.</p> <p>Появление новых профессий связано с цифровизацией экономики, движением к технологическому суверенитету.</p>	<p>цифровых технологий и с профессиями будущего.</p> <p>Интерактивное путешествие по городу профессий будущего, в ходе которого школьники знакомятся с двенадцатью направлениями профессиональной деятельности, которые охватывают 50 перспективных профессий.</p> <p>Рефлексивная беседа, в ходе которой педагог просит школьников завершить некоторые из предложений, например: «Самое большое открытие, которое я сделал на этом занятии – это ...»; «Все говорят, что без цифры сегодняшняя жизнь просто невозможна, я с этим утверждением ...»; «Если у меня спросят, готов ли я учиться всю свою жизнь, то я отвечу ...»</p>
<p><b>О взаимоотношениях в семье (День матери)</b></p>	<p>Мама — важный человек в жизни каждого. Материнская любовь — простая и безоговорочная.</p> <p>Легко ли быть мамой?</p>	<p>Участие в игре «Незаконченное предложение», во время которой каждый школьник продолжает предложение «Первое, что приходит в голову, когда я слышу слово «мама» ...»</p> <p>Участие в групповом обсуждении случаев недопонимания мам и детей.</p> <p>Поиск причин этого в процессе групповой работы.</p> <p>Участие в беседе о том, что делает наших мам счастливыми</p>
<p><b>Что такое Родина? (региональный и местный компонент)</b></p>	<p>Что для каждого человека означает слово «Родина»? Это родители, семья, дом, друзья, родной город, регион, вся наша страна и народ. Чувство любви к</p>	<p>Участие в беседе о том, когда каждый из нас чувствовал гордость при виде государственных символов нашей страны. Какова региональная символика? Что означают элементы герба, флага?</p> <p>Знакомство с традициями народов, живущих на территории</p>

	своей Родине человек несет в себе всю жизнь, это его опора и поддержка. Родина – это не просто территория, это, прежде всего то, что мы любим и готовы защищать.	России. Участие в дискуссии о том, что объединяет людей разных национальностей в одной стране, что им в этом помогает?
<b>Мы вместе</b>	История создания Красного Креста. Особенности волонтерской деятельности. Волонтерство в России	Знакомство школьников с информацией о создании в Международного Комитета Красного Креста. Участие в обсуждении вопроса: действительно ли создание именно этой организации можно считать началом волонтерского движения? Работа в группах по составлению списка особенностей волонтерской деятельности. Обмен историями из жизни о волонтерской деятельности
<b>Главный закон страны</b>	Значение Конституции для граждан страны. Знание прав и выполнение обязанностей. Ответственность — это осознанное поведение	Участие во вступительной беседе о значении слова «конституция» и о жизни без конституции. Участие в обсуждении ситуаций, в которых было нарушение прав или невыполнение обязанностей. Участие в игре «Незаконченное предложение», во время которой каждый школьник продолжает предложение «Нужно знать Конституцию, потому что...» Участие в дискуссии об осознанном поведении и личной ответственности
<b>Герои нашего времени</b>	Россия — страна с героическим прошлым.	Участие во вступительной беседе о непростой судьбе нашей страны, о войнах, которые выпали на долю народа и о героизме

	<p>Современные герои — кто они? Россия начинается с меня?</p>	<p>тех, кто вставал на ее защиту. Участие в дискуссии о том, есть ли место героизму сегодня? Обсуждение мнений школьников. Участие в игре «Качества современного героя»</p>
<p><b>Новогодние семейные традиции разных народов России</b></p>	<p>Новый год — праздник всей семьи. Новогодние семейные традиции. Новогодние приметы. Различные традиции встречи Нового года у разных народов России.</p>	<p>Игра «Вопрос из шляпы» (Все ли вы знаете о Новом годе?) Участие в дискуссии «Поделись новогодней традицией, которая объединяет народы нашей страны». Участие в беседе о том, что чаще всего мы мечтаем о материальных подарках, но есть ли что-то, что мы хотели бы изменить в себе в Новом году? Участие в разговоре о новогодних приметах, подарках.</p>
<p><b>От А до Я. 450 лет "Азбуке" Ивана Фёдорова</b></p>	<p>Способы передачи информации до появления письменности. Разница между азбукой и букварем. «Азбука», напечатанная Иваном Федоровым: «Ради скорого младенческого научения».</p>	<p>Беседа о разных способах передачи информации. Блиц-опрос «Интересные факты об Азбуке». Эвристическая беседа «Первая печатная «Азбука»: в чем особенности». Интерактивные задания, связанные с содержанием «Азбуки».</p>
<p><b>Налоговая грамотность</b></p>	<p>Современный человек должен обладать функциональной грамотностью, в том числе налоговой. Для чего собирают налоги? Что они обеспечивают для граждан? Выплата налогов –</p>	<p>Беседа о том, что такое налоговая система. Блиц-опрос «Для чего государству необходим бюджет?». Беседа «Права и обязанности налогоплательщика». Интерактивное задание «Создай и распредели бюджет».</p>

	<p>обязанность каждого гражданина Российской Федерации.</p>	
<p><b>Непокоренные. 80 лет со дня полного освобождения Ленинграда от фашистской блокады</b></p>	<p>Голод, морозы, бомбардировки — тяготы блокадного Ленинграда. Блокадный паек. Способы выживания ленинградцев. О провале планов немецких войск. О героизме советских воинов, освободивших город на Неве.</p>	<p>Участие в блиц-опросе «Что вы знаете о блокаде Ленинграда; каким образом город попал в кольцо; зачем Гитлер хотел захватить город; почему Ладожское озеро называют дорогой жизни; чем стало полное освобождение Ленинграда от фашистской блокады для всей страны, для хода Великой Отечественной войны?»</p> <p>Беседа о том, что помогало людям выстоять в осажденном городе.</p> <p>Работа в парах с дальнейшим обобщением: почему планам Гитлера не суждено было сбыться?</p>
<p><b>Союзники России</b></p>	<p>Кто такой союзник? Какие обязанности он на себя принимает, какими обладает правами? Что дает заключение союзного договора для государств? Союзники России – государства, которые разделяют и поддерживают наши общие традиционные ценности, уважают культуру, стремятся к укреплению союзных государств и поддерживают</p>	<p>Беседа о государствах-союзниках Российской Федерации.</p> <p>Блиц-опрос: «Какие традиционные ценности разделяют союзники?».</p> <p>Дискуссия: права и обязанности союзных государств.</p> <p>В чем заключается союзническая поддержка? Что Россия делает для союзников?</p>

	их.	
<p><b>190 лет со дня рождения Д. Менделеева. День российской науки</b></p>	<p>Цивилизация без научных достижений. Научные и технические достижения в нашей стране. Вклад российских ученых в мировую науку.</p> <p>Д.И. Менделеев и роль его достижений для науки.</p> <p>Достижения науки в повседневной жизни. Плюсы и минусы научно-технического прогресса</p>	<p>Участие во вступительной беседе о том, какой была бы жизнь человека без научных достижений.</p> <p>Участие в беседе об основных научных и технических достижениях в нашей стране.</p> <p>Участие в интерактивном задании «Д.И. Менделеев: не только химия».</p> <p>Участие в блиц – опросе «Примеры использования достижений науки в повседневной жизни».</p> <p>Работа в группах с дальнейшим обобщением: «Плюсы и минусы научно-технического прогресса»</p>
<p><b>День первооткрывателя</b></p>	<p>Россия является не только самой большой страной в мире, которую за ее продолжительную историю шаг за шагом исследовали, изучали, открывали русские землепроходцы. Удивительные уголки нашей страны сегодня может открыть для себя любой школьник.</p>	<p>Мотивационная беседа о первооткрывателях, открытиях и удивительных местах России. Мозговой штурм, в ходе которого школьники за 1 минуту должны назвать 15 российских городов; за вторую минуту - 15 российских рек; за третью – 15 названий деревьев, кустарников и цветов, которые растут в их регионе.</p> <p>Просмотр и обсуждение видеоролика Русского географического общества о русских землепроходцах.</p> <p>Игра «Своя игра», в которой разыгрываются вопросы об уникальных местах России и их первооткрывателях.</p> <p>Рефлексивная беседа со школьниками, в процессе которой они продолжают предложения, начало которых произносит педагог: «Я никогда не знал, что ...»; «Если бы я делал пост в</p>

		социальных сетях по итогам нашего сегодняшнего разговора, то я назвал бы его ...»; «Каждый может стать первооткрывателем, потому что ...».
<p><b>День защитника Отечества.</b>  <b>280 лет со дня рождения Федора Ушакова</b></p>	<p>День защитника Отечества: исторические традиции. Профессия военного: кто её выбирает сегодня.</p> <p>Смекалка в военном деле. 280-летие со дня рождения великого русского флотоводца, командующего Черноморским флотом (1790—1798); командующего русско-турецкой эскадрой в Средиземном море (1798—1800), адмирала (1799) Ф.Ф. Ушакова.</p>	<p>Участие в интеллектуальной разминке «Что вы знаете о Дне защитника Отечества».</p> <p>Участие в дискуссии о причинах выбора профессии военного.</p> <p>Участие в работе в парах: знакомство с примерами военных действий, в которых выручала смекалка.</p> <p>История и современность: уроки адмирала Ушакова.</p> <p>Участие в беседе о том, как жители России выражают свою благодарность защитникам Отечества</p>
<p><b>Как найти свое место в обществе</b></p>	<p>Что нужно для того, чтобы найти друзей и самому быть хорошим другом? Примеры настоящей дружбы. Что нужно для того, чтобы создать хорошую семью и самому быть хорошим семьянином.</p>	<p>Проблематизирующая беседа о трех слагаемых успешной самореализации человека в обществе: дружбе, семье и профессии.</p> <p>Выступление федерального спикера (о примерах и способах самореализации человека в различных сферах общественной жизни).</p> <p>Рефлексивная беседа «Мое будущее», в ходе которой</p>

	<p>Поддержка семьи в России. Что нужно, чтобы найти свое призвание и стать настоящим профессионалом.</p> <p>Поддержка профессионального самоопределения школьников в России.</p>	<p>школьники обсуждают вопросы о том, как найти хороших друзей, как найти спутника/спутницу жизни, чем руководствоваться в выборе профессии.</p> <p>Групповая работа «Что я возьму с собой во взрослую жизнь?», в ходе которой школьники в каждой группе из набора карточек выбирают 5 и аргументируют всему классу свой выбор. В набор могут входить, например, карточки «умение готовить», «умение дружить», «умение учиться», «знать языки», «умение шутить» и т.д.</p>
<p><b>Всемирный фестиваль молодежи</b></p>	<p>Всемирный фестиваль молодежи – 2024. Сириус – федеральная площадка фестиваля. Исторические факты появления всемирного фестиваля молодежи и студентов. Фестивали, которые проходили в нашей стране.</p>	<p>Групповая работа по созданию кластера «Всемирный фестиваль молодежи».</p> <p>Историческая справка об истории возникновения Всемирного фестиваля молодежи.</p> <p>Беседа «Эмблемы и символы фестивалей».</p> <p>Дискуссия «Всемирный фестиваль молодежи – 2024 в подробностях».</p>
<p><b>«Первым делом самолеты».</b> <b>О гражданской авиации</b></p>	<p>Легендарная история развития российской гражданской авиации. Героизм конструкторов, инженеров и летчиков-испытателей первых российских самолетов. Мировые рекорды российских летчиков.</p>	<p>Проблематизирующая беседа «Почему человек всегда хотел подняться в небо?», в ходе которой обсуждаются события, связанные с первыми попытками человека «обрести крылья».</p> <p>Видеоролик об истории российской авиации, от первого полета в 1913 году на первом в мире четырехмоторном самолете «Русский витязь» до современных авиалайнеров "Суперджет",</p>

	<p>Современное авиастроение. Профессии, связанные с авиацией.</p>	<p>МС-21, Ил-114-300, Ту-214, Ил-96, "Байкал".</p> <p>Интерактивная игра «33 ступеньки в небо», в ходе которой школьники знакомятся с легендарными российскими пилотами, испытателями, конструкторами.</p> <p>Мастер-класс «Тренажер летчика», в ходе которого школьники выполняют некоторые упражнения и задания (например, «Компас», «Часы» и др.) которые предлагают современным пилотам при профотборе.</p> <p>Рефлексивная беседа «Я могу стать кем захочу, или уже нет?», в ходе которой подростки рассуждают об ограничениях, которые накладывает профессия пилота, о том, как может реализоваться мечта о небе, даже если нельзя стать летчиком.</p>
<p><b>Крым. Путь домой</b></p>	<p>Красивейший полуостров с богатой историей. История Крымского полуострова. Значение Крыма. Достопримечательности Крыма</p>	<p>Участие в беседе о географическом положении Крыма с использованием карты.</p> <p>Самостоятельная работа по изучению информации по истории Крыма. Работа в группах с обобщением: что с древних времен привлекало разные народы в Крымском полуострове?</p> <p>Обмен мнениями: что бы вы рекомендовали посетить в Крыму</p>
<p><b>Россия - здоровая держава</b></p>	<p>Здоровый образ жизни – приоритетное направление в большинстве государств мира. Основные составляющие здоровья. Современные проекты,</p>	<p>Дискуссия «Основные правила здорового образа жизни». Групповая работа: составление памятки о ЗОЖ.</p> <p>Дискуссия «Следуешь моде – вредишь здоровью» (о тату, пирсинге, энергетиках и т.д.).</p>



	связанные со здоровьем.	
<b>Цирк! Цирк! Цирк! (К Международному дню цирка)</b>	Цирк как фантазийное и сказочное искусство. Цирк в России, История цирка, цирковые династии России. Знаменитые на весь мир российские силачи, дрессировщики, акробаты, клоуны, фокусники. Цирковые профессии.	<p>Просмотр видеоролика об истории цирка в России, начиная с первого стационарного цирка, построенного в Петербурге в 1877 году.</p> <p>Беседа о современном цирке, причинах его популярности у детей и взрослых, о видах циркового искусства (клоунаде, акробатике, эквилибристике, гимнастике, жонглировании, эксцентрике, иллюзионизме, пантомиме, дрессировке животных).</p> <p>Мастер-класс «Фокус здесь и сейчас», в ходе которого школьники разучивают несколько простых фокусов.</p> <p>Видео-викторина «Клоун», в ходе которой школьники знакомятся великими российскими клоунами (Юрий Никулин, Олег Попов, Юрий Куклачев, Вячеслав Полунин).</p> <p>Рефлексивная беседа о том, как важно уметь поддерживать оптимизм в себе и в окружающих.</p>
<b>«Я вижу Землю! Это так красиво».</b>	<p>Главные события в истории покорения космоса. Отечественные космонавты-рекордсмены.</p> <p>Подготовка к полёту — многолетний процесс.</p> <p>Художественный фильм «Вызов» - героизм персонажей и</p>	<p>Участие во вступительной беседе об основных исторических событиях в космонавтике. Самостоятельная работа в группах: найти в интернете информацию о космонавте и сделать сообщение для одноклассников (Герман Титов, Валентина Терешкова, Алексей Леонов, Светлана Савицкая, Валерий Поляков, Елена Кондакова, Сергей Крикалев, Геннадий Падалка, Анатолий Соловьев).</p> <p>Участие в беседе о трудном процессе подготовки к полёту.</p>

	реальных людей.	Обсуждение фильма «Вызов» - в чем заключался героизм главных действующих лиц и актрисы и режиссера фильма.
<b>215-летие со дня рождения Н. В. Гоголя</b>	Николай Гоголь – признанный классик русской литературы, автор знаменитых «Мертвых душ», «Ревизора», «Вечеров на хуторе близ Диканьки». Сюжеты, герои, ситуации из произведений Николая Гоголя актуальны по сей день.	<p>Проблематизирующая беседа «Классик есть классик», в ходе которой школьники обсуждают, какие сюжеты, герои, ситуации из произведений Гоголя можно было назвать современными.</p> <p>Игра «Закончи фразу, ставшую крылатой», в ходе которой школьники продолжают знаменитые фразы из произведений Н. Гоголя.</p> <p>Интерактивная игра, в ходе которой школьники по отрывкам из телеспектаклей, кинофильмов, иллюстраций, созданных по произведениям Николая Гоголя, называют произведение и его главных героев.</p> <p>Дискуссия, в ходе которой школьники обсуждают фразу И.А. Гончарова «Он, смеша и смеясь, невидимо плакал...».</p>
<b>Экологичное потребление</b>	<p>Экологичное потребление — способ позаботиться о сохранности планеты. Экологические проблемы как следствия безответственного поведения человека.</p> <p>Соблюдать эко-правила — не так сложно</p>	<p>Участие во вступительной беседе об экологическом потреблении. Обсуждение экологических проблем, существующих в России, и роли людей в их появлении, поиски решений.</p> <p>Работа в группах по составлению общего списка эко-правил, которые легко может соблюдать каждый</p>
<b>Труд крут</b>	<p>История Праздника труда.</p> <p>Труд — это право или обязанность человека?</p>	<p>Вступительная беседа об истории Праздника труда.</p> <p>Участие в дискуссии: «Труд — это право или обязанность человека?»</p>

	Работа мечты. Жизненно важные навыки	Мозговой штурм — обсуждение критериев работы мечты. Блиц-опрос «Владеете ли вы элементарными трудовыми навыками?»
<b>Урок памяти</b>	История появления праздника День Победы. Поисковое движение России. Могила Неизвестного Солдата. Семейные традиции празднования Дня Победы. Бессмертный полк	Участие во вступительной беседе об истории появления праздника День Победы. Участие в беседе о том, что заставляет тысячи человек заниматься поиском и захоронением останков погибших защитников Отечества? Обмен мнениями: есть ли в вашей семье традиция отмечать День Победы? Участвует ли семья в шествиях Бессмертного полка?
<b>Будь готов! Ко дню детских общественных организаций</b>	19 мая 1922 года — день рождения пионерской организации. Цель её создания и деятельность. Распад пионерской организации. Причины, по которым дети объединяются	Участие во вступительной беседе о пионерской организации. Участие в дискуссии о том, какое должно быть детское общественное объединение, чтобы вам захотелось в него вступить. Участие в мозговом штурме по выдвижению причин, по которым дети объединяются. Участие в беседе о том, какие бывают детские общественные объединения
<b>Русский язык. Великий и могучий. 225 со дня рождения А. С. Пушкина</b>	Неизвестный Пушкин. Творчество Пушкина объединяет поколения. Вклад А. С. Пушкина в формирование современного литературного русского языка.	Брейн-ринг «Узнай произведение по иллюстрации». Историческая справка «Малоизвестные факты из жизни А. С. Пушкина». Эвристическая беседа «Мы говорим на языке Пушкина». Интерактивные задания на знание русского языка.

бюджетное общеобразовательное учреждение  
«Городищенская средняя общеобразовательная школа»

Согласовано с методическим советом школы

«\_\_\_\_\_» \_\_\_\_\_ 2023г.

Протокол № \_\_\_\_\_

УТВЕРЖДАЮ

Директор школы

\_\_\_\_\_ / Согрина Е.И./

Приказ № \_\_\_\_\_

от «\_\_\_\_\_» \_\_\_\_\_ 2023г.

Рабочая программа  
по внеурочной деятельности  
«Учись учиться»

Теребовой Анастасии Сергеевны  
учитель начальных классов

Городишна, 2023

## ПОЯСНИТЕЛЬНАЯ ЗАПИСКА

### Нормативные документы:

Рабочая программа по внеурочной деятельности «Учись учиться» для 1 класса разработана на основе:

- Федерального закона "Об образовании в Российской Федерации" от 29.12.2012 N 273-ФЗ;
- Федерального государственного образовательного стандарта основного общего образования, утвержденного приказом Министерства просвещения Российской Федерации от 31.05.2021 № 287;
- Положения о порядке разработки, утверждения и структуре рабочих программ учебных предметов (курсов) ГБОУ школа №496;
- Примерной программы воспитания, одобренной решением федерального учебно-методического объединения по общему образованию (протокол от 2 июня 2020 г. № 2/20);

Настоящая рабочая программа разработана с учётом:

- Примерной основной образовательной программы основного общего образования (одобрена решением федерального учебно-методического объединения по общему образованию, протокол 1/22 от 18.03.2022 г.);

Настоящая рабочая программа является составной частью основной образовательной программы основного общего образования ГБОУ школа № 496 Московского района Санкт-Петербурга (содержательный раздел).

Развитие познавательных процессов необходимо в любом возрасте, но оптимальным является младший школьный возраст. Возможность ученика «переносить» учебное умение, сформированное на конкретном материале какого-либо предмета на более широкую область, может быть использована при изучении других предметов. Развитие ученика происходит только в процессе деятельности, причем, чем активнее деятельность, тем быстрее развитие. Поэтому обучение должно строиться с позиции исследовательского деятельностного подхода.

Разнообразие организационных форм и расширение интеллектуальной сферы каждого обучающегося, обеспечивает рост творческого потенциала, познавательных мотивов, обогащение форм взаимодействия со сверстниками и взрослыми в познавательной деятельности.

Занятия включают в себя комплексные развивающие занятия по математике, русскому языку, окружающему миру и литературному чтению. В комплекс занятий так же входит обучение решению задач усложненного уровня, расширение кругозора и интеллектуальные игры.

Курс рассчитан на 33 часов в год: 1 час в неделю (1 класс)

- 1) Математика – «Магия чисел» - 10 занятий в год;
- 2) Русский язык – «Богатый Русский язык» - 10 занятия в год;
- 3) Литературное чтение – «Мир сказок» - 10 занятий в год;
- 4) Итоговые Интеллектуальные игры (марафон, викторина, олимпиада) – 3 занятий в год.

**Цель** программы - создание условий для расширения творческо-интеллектуальных возможностей обучающихся средствами познавательной деятельности, выработке навыков исследовательской работы.

#### **Задачи:**

- Выявлять интересы, склонности, способности, возможности учащихся к различным видам деятельности.
- Создавать условия для индивидуального развития ребенка в избранной сфере внеурочной

деятельности.

- Формировать систему знаний, умений, навыков в избранном направлении деятельности, расширять общий кругозор.
- Развивать опыт исследовательской творческой деятельности, творческих способностей

Создавать условия для реализации приобретенных знаний, умений и навыков.

### **Особенности организации программы «Учись учиться»**

Организация деятельности младших школьников на занятиях основывается на следующих **принципах:**

- доступность, познавательность и наглядность;
- учёт возрастных особенностей;
- сочетание теоретических и практических форм деятельности;
- усиление прикладной направленности обучения;
- психологическая комфортность.

**Форма** организации занятий: поисковые и научные исследования.

Виды деятельности младшего школьника:

- Игровая деятельность;
- Исследовательская деятельность;
- Поисковая деятельность;
- Совместно-распределенная учебная деятельность (включенность в учебные коммуникации, парную и групповую работу);
- Творческая деятельность (художественное творчество, конструирование, составление мини-проектов, сочинение стихов).

### **Отличительные особенности программы**

Программа «Учись учиться» предлагает каждому ребенку свободный выбор деятельности, возможность реализоваться в разнообразном творчестве, создание ситуации успеха для каждого, возможность получить более высокий личный статус и позитивную «Я - оценку», а также эмоционально - психологическую защиту. Именно здесь создаются условия для максимальной социальной адаптации, здесь развиваются креативные качества личности.

Организация жизнедеятельности школьников во внеурочное время предоставляет им широкие возможности самореализации в различных видах социально и личностно значимой деятельности, образцов высокой культуры, нравственности, духовности, позитивного взаимодействия человека с окружающей социоприродной средой.

Важной особенностью занятий по данной программе является возможность организации коллективной творческой деятельности младших школьников, направленной на развитие навыков общения, взаимодействия и сотрудничества. Научить сотрудничать – значит научить добиваться желаемого, не ущемляя интересов других людей.

Программа рассчитана на систематическую работу. Предполагается, что дети выполнят хотя бы одно групповое задание в неделю. Темы и содержание работ могут быть любыми: они определяются общими целями образовательного и воспитательного процесса в школе.

**Перечень образовательных ресурсов, применяемых во время образовательного процесса с использованием электронного обучения и дистанционных образовательных технологий (ДОТ), реализуемых с помощью информационно-телекоммуникационных сетей при опосредованном взаимодействии обучающихся и педагогических работников:**

<http://do2.rcokoit.ru>

<https://uchi.ru>

РЭШ <https://resh.edu.ru/>, МЭШ

Параграф – электронный дневник

<https://videouroki.net>

<https://www.youtube.com>

<https://infourok.ru> и др.

**Режим занятий**

Программа рассчитана в 1-ом классе на 1 ч в неделю, в год – 33 ч.

**Планируемые результаты**

**Предметные результаты:**

- интерес к исследованию и познанию окружающего мира;
- мотивация к углубленному изучению предметов.

**Метапредметные результаты:**

- овладение начальными формами исследовательской и познавательной деятельности;
- формирование коммуникативных навыков.

**Личностные результаты:**

- самовыражение личности;
- развитие культурного общения;
- получение позитивного отношения к достижениям.

**Результативность изучения программы внеурочной деятельности**

*Формы подведения итогов:* Викторины, игры (интеллектуальные марафоны).

На окончание изучения программы внеурочной деятельности «Учись учиться» будут проведены интеллектуальные марафоны по математике и русскому языку, викторина «Мир сказок» для 1 класса.

**Тематическое планирование, в том числе с учетом рабочей программы воспитания с указанием количества часов, отводимых на освоение каждой темы**

№ п/п	Содержание курса	Кол-во часов	Информац. ресурсы	Воспитательный компонент при изучении темы (Реализация модуля «Школьный урок»)
1	Математика – «Магия чисел»	10ч	<a href="https://uchi.ru">https://uchi.ru</a> ЭОР	<ul style="list-style-type: none"><li>• формирование познавательного интереса</li><li>• стремиться узнавать новое, проявлять любознательность, ценить знания</li></ul>
2	Русский язык – «Богатый Русский язык»	10 ч	<a href="https://uchi.ru">https://uchi.ru</a> ЭОР	<ul style="list-style-type: none"><li>• формирование познавательного интереса</li><li>• стремиться узнавать новое, проявлять любознательность, ценить знания</li></ul>



3	Литературное чтение – «Мир сказок»	10 ч	<a href="https://uchi.ru">https://uchi.ru</a> ЭОР	<ul style="list-style-type: none"> <li>• быть любящим, послушным и отзывчивым сыном (дочерью), братом (сестрой), внуком (внучкой); уважать старших и заботиться о младших членах семьи; выполнять посильную для обучающегося домашнюю работу, помогая старшим</li> <li>• быть трудолюбивым, следуя принципу «делу – с время, потехе – час» как в учебных занятиях, так и в домашних делах, доводить начатое дело до конца</li> </ul>
4	Итоговые Интеллектуальные игры (марафон, викторина, олимпиада)	3ч	<a href="https://uchi.ru">https://uchi.ru</a> ЭОР	<ul style="list-style-type: none"> <li>• стремиться узнавать новое, проявлять любознательность, ценить знания</li> <li>• быть уверенным в себе, открытым и общительным, не стесняться быть в чем-то непохожим на других ребят; уметь ставить перед собой цели и проявлять инициативу, отстаивать свое мнение и действовать самостоятельно, без помощи старших</li> </ul>

### Календарно-тематическое планирование (33 ч)

<b>Мир сказок (10 ч)</b>			
<b>№</b>	<b>Тема</b>	<b>Кол-во часов</b>	<b>Электронные ресурсы</b>
1-2	Сказки и их персонажи, мудрость сказок: народные сказки.	2	<a href="https://www.youtube.com/watch?v=Atmy8xoO_c0">https://www.youtube.com/watch?v=Atmy8xoO_c0</a>
3-6	Сказки русских писателей.	2	<a href="https://www.youtube.com/watch?v=Atmy8xoO_c0">https://www.youtube.com/watch?v=Atmy8xoO_c0</a>
7-10	Сказки зарубежных писателей мира.	1	<a href="https://proektoria.online/catalog/media/lessons/avtoryperemen">https://proektoria.online/catalog/media/lessons/avtoryperemen</a>
11-12	Чтение, пересказ, анализ сказки.	2	
13-15	«Моя сказка»	1	
16-18	Инсценировка сказки	2	<a href="https://urok.1sept.ru">https://urok.1sept.ru</a>
<b>Богатый русский язык (10 ч)</b>			
19	История русского алфавита. Совершенствование навыков письма В гости к Алфавиту.	1	<a href="https://www.youtube.com/watch?v=Atmy8xoO_c0">https://www.youtube.com/watch?v=Atmy8xoO_c0</a>
20-21	К тайнам звуков и букв.	1	презентация
22-23	К тайнам волшебных слов.	1	<a href="https://urok.1sept.ru">https://urok.1sept.ru</a>
24-25	Чудесные превращения слов. Королевстве ошибок.	1	презентация

26-27	К словам разнообразным, одинаковым, но разным	1	презентация
28-29	К словам – родственникам. Почему их так назвали?	1	презентация
30	Королева знаков препинаний.	1	презентация
31-33	Что мы пишем с большой буквы?	1	презентация
34-36	Учимся различать слова разных частей речи	1	<a href="https://proektoria.online/catalog/media/lessons/avtoryperemen">https://proektoria.online/catalog/media/lessons/avtoryperemen</a>
37-40	Спиши красиво и правильно.	1	
<b>Магия чисел (10 ч)</b>			
41-42	<b>Исторические сведения о математике.</b> Что дала математика людям? Как люди учились считать?	1	<a href="https://proektoria.online/catalog/media/lessons/avtoryperemen">https://proektoria.online/catalog/media/lessons/avtoryperemen</a>
43-44	Из истории линейки. Из истории цифры семь. Открытие нуля.	1	презентация
45-46	Возникновение математических знаков «+» и «-». Числа в пословицах.	2	презентация
47-48	Величины.	1	
49-50	Совершенствование навыков работы с числами: сравнение.	1	<a href="https://proektoria.online/catalog/media/lessons/avtoryperemen">https://proektoria.online/catalog/media/lessons/avtoryperemen</a>
51-52	Магия Сложение чисел.	1	
53-54	Магия Вычитание чисел	1	<a href="https://www.youtube.com/watch?v=Atmy8xoO_c0">https://www.youtube.com/watch?v=Atmy8xoO_c0</a>
55-56	В мире линий. Волшебный Квадрат. Геометрическая мозаика	1	<a href="https://www.youtube.com/watch?v=Atmy8xoO_c0">https://www.youtube.com/watch?v=Atmy8xoO_c0</a>
57-60	Мир занимательных задач	1	<a href="https://proektoria.online/catalog/media/lessons/avtoryperemen">https://proektoria.online/catalog/media/lessons/avtoryperemen</a>
<b>Интеллектуальные игры (3 ч)</b>			
61-62	Интеллектуальный марафон по русскому языку	1	<a href="https://www.karusel-tv.ru/announce/9257-pochemuchka">https://www.karusel-tv.ru/announce/9257-pochemuchka</a>
63-64	Интеллектуальный марафон по математике	1	<a href="https://prosv.ru">https://prosv.ru</a>
65-66	Викторина «Мир сказок»	1	<a href="https://www.karusel-tv.ru/announce/9257-pochemuchka">https://www.karusel-tv.ru/announce/9257-pochemuchka</a>
Итого:		33ч	

## Методическое обеспечение программы внеурочной деятельности

### Технические средства обучения:

- компьютер/ноутбук/планшет с встроенными или подключаемыми динамиками/микрофоном/гарнитурой и доступом к сети «Интернет»;
- принтер;
- проектор.

### Список литературы:

1. Русские волшебные сказки / Сост. М.Булатов.- М.: Советская Россия, 1988.- 215с.; ил.
2. Русские народные сказки: Кн. для самост. чтения. 4-6 кл. / Сост., автор предисл., примеч., словаря Ю.Г.Круглов - М.: Просвещение, 1983.- 320с., ил.- (Шк. Б-ка).
3. Сто сказок о книге и чтении: сборник русских народных сказок: В 2-х кн. Кн.2/ Сост., предисл., заключит. Ст. Ю.Н. Столяров, Т.Д. Жукова; оформл. Д.В.Поляков, О.А.

- Полякова - М:РШБА, 2011.- 256с.: ил. + 32 с. вкл.- (Библиотечка журнала «Читайка»; вып. 2-3).
4. Столяров Ю.Н. Сказка – дверь в большой мир: Советы взрослым о воспитании у детей культуры чтения сказок / Ю.Н. Столяров.- М.: Русская школьная библиотечная ассоциация, 2012.- 224с.
  5. Стратегия развития воспитания до 2025 года.- Справочник классного руководителя.- №8, 2015.- С.61-72.
  6. Гороховская Г.Г. Решение нестандартных задач — средство развития логического мышления младших школьников // Начальная школа. —2009. — № 7.
  7. Гурин Ю.В., Жакова О.В. Большая книга игр и развлечений. —
  8. СПб.: Кристалл; М.: ОНИКС, 2000.
  9. Зубков Л.Б. Игры с числами и словами. — СПб.: Кристалл, 2001.
  10. Игры со спичками: Задачи и развлечения / сост. А.Т. Улицкий,
  11. Л.А. Улицкий. — Минск: Фирма «Вуал», 1993.
  12. Лавлинскова Е.Ю. Методика работы с задачами повышенной трудности. — М., 2006.
  13. Сухин И.Г. 800 новых логических и математических головоломок. — СПб.: Союз, 2001.
  14. . Сухин И.Г. Судоку и суперсудоку на шестнадцати клетках для детей. — М.: АСТ, 2006.
  15. . Труднев В.П. Внеклассная работа по математике в начальной школе: пособие для учителей. — М.: Просвещение, 1975.
  16. Волина В. В. Веселая грамматика. М.: Знание, 1995 г.
  17. Волина В. В. Занимательное азбуковедение. М.: Просвещение, 1991 г.
  18. Волина В. В. Русский язык. Учимся играя. Екатеринбург ТОО. Издательство “АРГО”, 1996
  19. Волина В. В. Русский язык в рассказах, сказках, стихах. Москва “АСТ”, 1996 г.
  20. Граник Г. Г., Бондаренко С. М., Концевая Л. А. Секреты орфографии. Москва “Просвещение”, 1991 г.
  21. Занимательная грамматика. Сост. Бурлака Е. Г., Прокопенко И. Н. Донецк. ПКФ “БАО”, 1997 г.
  22. Журналы: “Начальная школа”, “Веселые картинки”, “Мурзилка”.
  23. Канакина В. П. Работа над трудными словами в начальных классах. Москва “Просвещение”, 1991 г.
  24. Левушкина О. Н. Словарная работа в начальных классах. (1-4) Москва “ВЛАДОС”, 2003 г.
  25. Маршак С. Веселая азбука. Веселый счет. Ростов-на-Дону кн. изд-во, 1991 г.
  26. Полякова А. В. Творческие учебные задания по русскому языку для учащихся 1-4 классов. Самара. Издательство “Сам Вен”, 1997 г.
  27. Рик Т. Г. Доброе утро, Имя Прилагательное! М.: РИО “Самовар”, 1994 г.
  28. Рик Т. Г. Здравствуйте, Имя Существительное! М.: РИО “Самовар”, 1994 г.
  29. Рик Т. Г. Здравствуй, дядюшка Глагол! М.: РИО “Самовар”, 1995 г.
  30. Тоцкий П. С. Орфография без правил. Начальная школа. Москва “Просвещение”, 1991 г.
  31. Сборник загадок. Сост. М. Т. Карпенко. М., 1988 г.

### **Интернет-ресурсы**

1. <http://konkurs-kenguru.ru> — российская страница международного математического конкурса «Кенгуру».
2. <http://www.rm.kirov.ru> — российская страница международного конкурса «Русский медвежонок».
3. <http://puzzle-ru.blogspot.com> — головоломки, загадки, задачи - задачки, фокусы, ребусы.
4. <http://suhin.narod.ru/zag1.htm> - Загадки и кроссворды для детей.

5. <http://nsc.1september.ru/> Еженедельник издательского дома "Первое сентября" "Начальная школа".

6. платформа «Учи.ру» <https://uchi.ru>

Набор КИМ  
для олимпиад и марафонов  
по русскому языку, математике и литературному чтению

*Я русский бы выучил только за то,  
Что им говорили Маршак и Барто!*



**Олимпиадные задания для 1-го класса по русскому языку**

Фамилия Имя \_\_\_\_\_  
Школа Класс \_\_\_\_\_

№ задания	1	2	3	4	5	6	7	8	9	10	итого
Кол-во баллов											

1. (1 балл) Напиши слово, которое состоит из 3 слогов, а указывает на 7 дней.

\_\_\_\_\_

2. (2 балла) Найди общее начало для всех слов. Допиши эти слова.

\_\_\_ход \_\_\_ловник \_\_\_дкава  
\_\_\_вар \_\_\_дарок

3. (1 балл) Какие гласные обозначают два звука? Обведи.

а я у ю ы

4. (2 балла) Восстанови пословицы.

\_\_\_\_\_ человека кормит, а \_\_\_\_\_ – портит.

5. (2 балла) Подчеркни слова, в которых ударение падает на первый слог:

Лето, якорь, солома, город, парад, тесто, берёза, ива.

6. (3 балла) Подчеркни лишнее слово:

Яблоко, малина, груша.

Мама, сын, дядя.

Воробей, сорока, собака.

8. (4 балла) Составь «лесенку» слов на букву М, чтобы каждое последующее слово было на одну букву больше предыдущего. (2 балла)

М \_\_\_\_\_ М \_\_\_\_\_  
М \_\_\_\_\_ М \_\_\_\_\_

**Олимпиада по русскому языку.**  
**1 класс**



1. Напиши слово, которое состоит из 3 слогов, а указывает на 7 дней

1 балл

□ □ □ □ □ □ □

2. Какие гласные обозначают два звука? Обведи.

1 балл

а я у ю ы

3. Закончите фразы.

2 балла

Хитрый как \_\_\_\_\_.

Трусливый как \_\_\_\_\_.

Колючий как \_\_\_\_\_.

Упрямый как \_\_\_\_\_.



4. Подбери слова с противоположным значением.

1,5 балла

Мягкий - \_\_\_\_\_,

высоко - \_\_\_\_\_,

широкая - \_\_\_\_\_.

5. Любишь кататься, люби и ..... возить!

Какое слово тут пропущено?

(А) тележку; (Б) ослика; (В) картошку;  
(Г) дровишки; (Д) саночки.

1 балл



бюджетное общеобразовательное учреждение  
«Городищенская средняя общеобразовательная школа»

Согласовано с методическим советом  
школы

\_\_\_\_\_ 2023г.

Протокол № \_\_\_\_\_

УТВЕРЖДАЮ

Директор школы

/ Согрина Е.И./

Приказ № \_\_\_\_\_

от « \_\_\_\_\_ » \_\_\_\_\_ 2023г.

Рабочая программа  
по внеурочной деятельности  
«Функциональная грамотность»

Теребовой Анастасии Сергеевны  
учитель начальных классов

**Городищна, 2023**

## ПОЯСНИТЕЛЬНАЯ ЗАПИСКА

Рабочая программа внеурочного курса «Функциональная грамотность» для обучающихся 1 класса разработана в соответствии с требованиями Федерального государственного образовательного стандарта начального общего образования, требованиями к основной образовательной программе начального общего образования.

### **ОБЩАЯ ХАРАКТЕРИСТИКА ВНЕУРОЧНОГО КУРСА «ФУНКЦИОНАЛЬНАЯ ГРАМОТНОСТЬ»**

В современной школе сущностью функциональной грамотности становятся не сами знания, а четыре главные способности обучающегося:

- добывать новые знания;
- применять полученные знания на практике;
- оценивать свое знание-незнание;
- стремиться к саморазвитию.

В начальной школе необходимо заложить основы формирования грамотного читателя. Грамотный читатель – это человек, у которого есть стойкая привычка к чтению, сформирована душевная и духовная потребность в нем как средстве познания мира и самопознания. Это человек, владеющий техникой чтения, приёмами понимания прочитанного, знающий книги и умеющий их самостоятельно выбирать. Лишь функционально грамотная личность способна использовать все постоянно приобретаемые в течение жизни знания, умения и навыки для решения максимально широкого диапазона жизненных задач в различных сферах человеческой деятельности, общения и социальных отношений, максимально быстро адаптироваться в конкретной культурной среде.

Содержание функциональной грамотности младшего школьника, безусловно, составляют метапредметные универсальные учебные действия – познавательные, коммуникативные, регулятивные.

Функциональная грамотность рассматривается как совокупность двух групп компонентов: интегративных и предметных. Предметные (языковая, литературная, математическая, естественно-научная) соответствуют предметам учебного плана начальной школы. К интегративным относятся коммуникативная, читательская, информационная, социальная грамотность, формирующиеся на любом предметном содержании.

Основы функциональной грамотности закладываются в начальных классах, где идёт интенсивное обучение различным видам речевой деятельности – чтению и письму, говорению и слушанию.

Программа внеурочного курса «Функциональная грамотность» предназначена для реализации в 1 классе начальной школы и рассчитана на 33 часа (при 1 часе в неделю).

Учитель может варьировать, чередовать последовательность проведения занятий по своему усмотрению.

Для повышения мотивации изучения курса и с учётом возрастных особенностей первоклассников для занятий используются сюжеты авторских и русских народных сказок.

### **ЦЕЛИ ИЗУЧЕНИЯ ЭЛЕКТИВНОГО КУРСА «ЧИТАЕМ, СЧИТАЕМ, НАБЛЮДАЕМ»**

Программа «Функциональная грамотность» учитывает возрастные, общеучебные и психологические особенности младшего школьника. *Цель программы:* создание условий для развития функциональной грамотности.

Программа разбита на четыре блока: «Читательская грамотность», «Математическая грамотность», «Финансовая грамотность» и «Естественно-научная грамотность».

*Целью* изучения блока «*Читательская грамотность*» является развитие способности учащихся к осмыслению письменных текстов и рефлексии на них, использования их содержания для достижения собственных целей, развития знаний и возможностей для активного участия в



жизни общества. Оценивается не техника чтения и буквальное понимание текста, а понимание и рефлексия на текст, использование прочитанного для осуществления жизненных целей.

**Целью** изучения блока **«Математическая грамотность»** является формирование у обучающихся способности определять и понимать роль математики в мире, в котором они живут, высказывать хорошо обоснованные математические суждения и использовать математику так, чтобы удовлетворять в настоящем и будущем потребности, присущие созидательному, заинтересованному и мыслящему гражданину.

**Целью** изучения блока **«Финансовая грамотность»** является развитие экономического образа мышления, воспитание ответственности и нравственного поведения в области экономических отношений в семье, формирование опыта применения полученных знаний и умений для решения элементарных вопросов в области экономики семьи.

**Целью** изучения блока **«Естественно-научная грамотность»** является формирование у обучающихся способности использовать естественно-научные знания для выделения в реальных ситуациях проблем, которые могут быть исследованы и решены с помощью научных методов, для получения выводов, основанных на наблюдениях и экспериментах. Эти выводы необходимы для понимания окружающего мира и тех изменений, которые вносит в него деятельность человека, а также для принятия соответствующих решений.

## **СОДЕРЖАНИЕ ВНЕУРОЧНОГО КУРСА**

### **Раздел 1. Читательская грамотность**

Анализ текстов авторских и русских народных сказок, составление характеристики героев прочитанных произведений, деление текстов на части, составление картинного плана, ответы по содержанию прочитанных произведений, эмоциональная и личностная оценка прочитанного.

#### **Темы занятий:**

«Лис и мышонок», «Мороз и заяц», «Живые грибы», «Петушок и солнышко», «Урок дружбы», «Лев и заяц», «Как лиса училась летать», «Четыре брата».

### **Раздел 2. Математическая грамотность**

Счёт предметов в пределах 10, составление числовых выражений и нахождение их значений, состав чисел первого и второго десятка, задание на нахождение суммы; задачи на нахождение части числа, задачи на увеличение и уменьшение числа на несколько единиц, чтение и заполнение таблиц, круговых диаграмм, ложные и истинные высказывания.

#### **Темы занятий:**

«Про курочку Рябу, золотые и простые яйца», «Про козу, козлят и капусту», «Про петушка и жерновцы», «Как петушок и курочка делили бобовые зёрнышки», «Про наливные яблочки», «Про Машу и трёх медведей», «Про старика, старуху, волка и лисичку», «Про медведя, лису и Мишкин мёд».

### **Раздел 3. Финансовая грамотность**

Деньги, финансы, покупка, товар, обмен, бартер, услуги платные и бесплатные, доход, прибыль, банк, реклама, цена, количество, стоимость.

#### **Темы занятий:**

«За покупками», «Находчивый Колобок», «День рождения Мухи-Цокотухи», «Буратино и карманные деньги», «Кот Василий продаёт молоко», «Лесной банк», «Как мужик и медведь прибыль делили», «Как мужик золото менял».

### **Раздел 4. Естественно-научная грамотность**

Наблюдения и простейшие эксперименты с яблоком, воздушным шариком, зеркалом и апельсином; воздух и его свойства, соль и её свойства, вода и её свойства, три состояния воды, плавучесть предметов, отражение.

#### **Темы занятий:**

«Как Иванушка хотел попить водицы», «Пятачок, Винни-Пух и воздушный шарик», «Про репку и другие корнеплоды», «Плывёт, плывёт кораблик», «Про Снегурочку и превращения воды», «Как делили апельсин», «Крошка Енот и тот, Кто сидит в пруду», «Иванова соль», «Яблоко».

## ПЛАНИРУЕМЫЕ ОБРАЗОВАТЕЛЬНЫЕ РЕЗУЛЬТАТЫ

Формирование функциональной грамотности реализуется на основе личностных, метапредметных и предметных результатов освоения учебного предмета.

### **ЛИЧНОСТНЫЕ РЕЗУЛЬТАТЫ:**

- осознание себя как члена семьи, общества и государства: участие в обсуждении финансовых проблем семьи, принятие решений о семейном бюджете;
- овладение начальными навыками адаптации в мире финансовых отношений: сопоставление доходов и расходов, простые вычисления в области семейных финансов;
- осознание личной ответственности за свои поступки;
- умение сотрудничать со взрослыми и сверстниками в разных игровых и реальных ситуациях.

### **МЕТАПРЕДМЕТНЫЕ РЕЗУЛЬТАТЫ:**

#### ***Познавательные:***

- осваивать способы решения проблем творческого и поискового характера: работа над проектами и исследования;
- использовать различные способы поиска, сбора, обработки, анализа и представления информации;
- овладевать логическими действиями сравнения, обобщения, классификации, установления аналогий и причинно-следственных связей, построения рассуждений, отнесения к известным понятиям;
- использовать знаково-символические средства, в том числе моделирование;
- ориентироваться в своей системе знаний: отличать новое от уже известного;
- делать предварительный отбор источников информации: ориентироваться в потоке информации;
- добывать новые знания: находить ответы на вопросы, используя учебные пособия, свой жизненный опыт и информацию, полученную от окружающих;
- перерабатывать полученную информацию: сравнивать и группировать объекты;
- преобразовывать информацию из одной формы в другую.

#### ***Регулятивные:***

- проявлять познавательную и творческую инициативу;
- принимать и сохранять учебную цель и задачу;
- планировать ее реализацию, в том числе во внутреннем плане;
- контролировать и оценивать свои действия, вносить соответствующие коррективы в их выполнение;
- уметь отличать правильно выполненное задание от неверного;
- оценивать правильность выполнения действий: знакомство с критериями оценивания, самооценка и взаимооценка.

#### ***Коммуникативные:***

- адекватно передавать информацию, выражать свои мысли в соответствии с поставленными задачами и отображать предметное содержание и условия деятельности в речи;
- доносить свою позицию до других: оформлять свою мысль в устной и письменной речи (на уровне одного предложения или небольшого текста);
- слушать и понимать речь других;
- совместно договариваться о правилах работы в группе;
- учиться выполнять различные роли в группе (лидера, исполнителя, критика).

## **ПРЕДМЕТНЫЕ РЕЗУЛЬТАТЫ:**

Предметные результаты изучения блока «*Читательская грамотность*»:

– способность понимать, использовать, оценивать тексты, размышлять о них и заниматься чтением для того, чтобы достигать своих целей, расширять свои знания и возможности, участвовать в социальной жизни.

Предметные результаты изучения блока «*Математическая грамотность*»:

– способность формулировать, применять и интерпретировать математику в разнообразных контекстах;

– способность проводить математические рассуждения;

– способность использовать математические понятия, факты, чтобы описать, объяснить и предсказать явления;

– способность понимать роль математики в мире, высказывать обоснованные суждения и принимать решения, которые необходимы конструктивному, активному и размышляющему человеку.

Предметные результаты изучения блока «*Финансовая грамотность*»:

– понимание и правильное использование экономических терминов;

– представление о роли денег в семье и обществе;

– умение характеризовать виды и функции денег;

– знание источников доходов и направлений расходов семьи;

– умение рассчитывать доходы и расходы и составлять простой семейный бюджет;

– определение элементарных проблем в области семейных финансов и путей их решения;

– проведение элементарных финансовых расчётов.

Предметные результаты изучения блока «*Естественнонаучная грамотность*»:

– способность осваивать и использовать естественно-научные знания для распознавания и постановки вопросов, для освоения новых знаний, для объяснения естественно-научных явлений и формулирования основанных на научных доказательствах выводов;

– способность понимать основные особенности естествознания как формы человеческого познания.

## **ОЦЕНКА ДОСТИЖЕНИЯ ПЛАНИРУЕМЫХ РЕЗУЛЬТАТОВ**

Обучение ведется на безотметочной основе. Для оценки эффективности занятий можно использовать следующие показатели:

– степень помощи, которую оказывает учитель учащимся при выполнении заданий;

– поведение детей на занятиях: живость, активность, заинтересованность обеспечивают положительные результаты;

– результаты выполнения тестовых заданий и заданий из конкурса эрудитов, при выполнении которых выявляется, справляются ли ученики с ними самостоятельно;

– косвенным показателем эффективности занятий может быть повышение качества успеваемости по математике, русскому языку, окружающему миру, литературному чтению и др.

## ТЕМАТИЧЕСКОЕ ПЛАНИРОВАНИЕ

№ п/п	Наименование разделов и тем программы	Количество часов			Дата изучения	Виды деятельности	Виды, формы контроля	Электронные (цифровые) образовательные ресурсы
		всего	контрольные работы	практические работы				
<b>Раздел 1. Читательская грамотность</b>								
1.1.	Анализ текстов авторских и русских народных сказок	2	0	2		Группировка книг с фольклорными (народными) и литературными (авторскими) сказками, называть и аргументировать выбор книги, рассказывать о прочитанной учителем (самостоятельно) книге, ориентируясь на обложку, иллюстрации, оглавление; Работа в парах: сравнение литературных (авторских) и народных (фольклорных) сказок: сходство и различия тем, героев, событий.	Устный опрос; Практическая работа	Российская Электронная Школа
1.2.	Составление характеристики героев прочитанных произведений.	2	0	2		Учебный диалог: обсуждение вопросов — какова тема сказки, кто её герои, что произошло (что происходило) в сказке. Работа с текстом произведения: поиск описания героев сказки, характеристика героя с использованием примеров из текста.	Устный опрос; Практическая работа	Российская Электронная Школа
1.3.	Деление текстов на части.	1	0	1		Работа с текстом произведения: читать по частям, характеризовать героя, отвечать на вопросы к тексту произведения, подтверждая ответ примерами из текста.	Устный опрос; Практическая работа	Российская Электронная Школа
1.4.	Составление картинного плана.	1	0	1		Коллективная работа: восстановление последовательности событий сказки с опорой на иллюстрацию (рисунок); Пересказ (устно) сказки с соблюдением последовательности событий с опорой на иллюстрации (рисунки).	Устный опрос; Практическая работа	Российская Электронная Школа
1.5.	Ответы по содержанию прочитанных произведений.	1	0	1		Учебный диалог: определение нравственного содержания прочитанного произведения и ответ на вопрос «Чему учит сказка?», объяснение смысла пословиц, которые встречаются в тексте сказки, отражают её идею или содержание.	Устный опрос; Практическая работа	Российская Электронная Школа
1.6.	Эмоциональная и личностная оценка прочитанного.	1	0	1		Учебный диалог о своих впечатлениях, эстетическом восприятии прослушанных произведений и составление высказывания (не менее 3 предложений).	Устный опрос; Практическая работа	Российская Электронная Школа
Итого по разделу		8						
<b>Раздел 2. Математическая грамотность</b>								
2.1.	Счёт предметов в пределах 10, составление числовых выражений и нахождение их значений, состав чисел первого и	3	0	3		Моделирование учебных ситуаций, связанных с применением представлений о числе в практических ситуациях. Письмо цифр. Практическая работа с числовым выражением: запись, чтение, приведение примера (с помощью	Устный опрос; Практическая работа	Российская Электронная Школа

№ п/п	Наименование разделов и тем программы	Количество часов			Дата изучения	Виды деятельности	Виды, формы контроля	Электронные (цифровые) образовательные ресурсы
		всего	контрольные работы	практические работы				
	второго десятка, задание на нахождение суммы.					учителя или по образцу), иллюстрирующего смысл арифметического действия. Пропедевтика исследовательской работы: перестановка слагаемых при сложении (обсуждение практических и учебных ситуаций).		
2.2.	Задачи на нахождение части числа, задачи на увеличение и уменьшение числа на несколько единиц, чтение и заполнение таблиц, круговых диаграмм, ложные и истинные высказывания.	5	0	5		Обобщение представлений о текстовых задачах, решаемых с помощью действий сложения и вычитания («на сколько больше/меньше», «сколько всего», «сколь-ко осталось»). Различение текста и текстовой задачи, представленного в текстовой задаче. Коллективное обсуждение: анализ реальной ситуации, представленной с помощью рисунка, иллюстрации, текста, таблицы, схемы (описание ситуации, что известно, что не известно; условие задачи, вопрос задачи). Знакомство с логической конструкцией «Если ..., то ...». Верно или неверно: формулирование и проверка предложения.	Устный опрос; Практическая работа	Российская Электронная Школа
Итого по разделу		8						
<b>Раздел 3. Финансовая грамотность</b>								
3.1.	Деньги, финансы, покупка, товар, обмен, бартер, услуги платные и бесплатные, доход, прибыль, банк, реклама, цена, количество, стоимость.	8	0	8		Знакомство с понятиями: цена, товар, спрос, услуга, стоимость, карманные деньги, реклама, банк, сделка бартер. Коллективное обсуждение: анализировать информацию и объяснить, как формируется стоимость товара, почему один и тот же товар может быть дешевле или дороже. Моделирование учебных ситуаций, связанных с выбором необходимой и желаемой покупки. Практическая работа: выбор товара для покупки на определённую сумму. Учебный диалог: Почему оптом можно купить дешевле?	Устный опрос; Практическая работа	Российская Электронная Школа
Итого по разделу		8						
<b>Раздел 4. Естественно-научная грамотность</b>								
4.1.	Наблюдения и простейшие эксперименты с яблоком, воздушным шариком, зеркалом и апельсином.	4	0	4		Практическая работа: доказать, что внутри шарика находится воздух, который легче воды; показать, что шарик можно наполнить водой; объяснить, как можно надуть шарик с помощью лимонного сока и соды; объяснять, как узнать количество долек в неочищенном апельсине; определять в каком из	Устный опрос; Практическая работа	Российская Электронная Школа

№ п/п	Наименование разделов и тем программы	Количество часов			Дата изучения	Виды деятельности	Виды, формы контроля	Электронные (цифровые) образовательные ресурсы
		всего	контрольные работы	практические работы				
						апельсинов больше сока; определять, в каких предметах можно увидеть своё отражение; наблюдать над различием отражений в плоских, выпуклых и вогнутых металлических предметах; доказывать, что существует сила притяжения (закон Ньютона).		
4.2.	Воздух и его свойства, соль и её свойства, вода и её свойства, три состояния воды, плавучесть предметов, отражение.	5	0	5		Практическая работа: сравнить свойства соли и песка; объяснять, что такое снег и лёд; объяснять, почему в морозный день снег под ногами скрипит; наблюдать за переходом воды из одного состояния в другое; наблюдать над формой и строением снежинок; составлять кластер; проводить несложные опыты со снегом и льдом и объяснять полученные результаты опытов; определять плавучесть металлических предметов; объяснять, плавучесть предметов зависит от формы; понимать, что внутри плавучих предметов находится воздух; объяснять, почему случаются кораблекрушения; объяснять, что такое ватерлиния; определять направление ветра.	Устный опрос; Практическая работа	Российская Электронная Школа
Итого		9						
Резервное время		0						
ОБЩЕЕ КОЛИЧЕСТВО ЧАСОВ ПО ПРОГРАММЕ		33	0	33				

## ПОУРОЧНОЕ ПЛАНИРОВАНИЕ

№ п/п	Тема урока	Количество часов			Дата изучения	Виды, формы контроля
		всего	контрольные работы	практические работы		
<b>Раздел 1. Читательская грамотность</b>						
1.	Виталий Бианки «Лис и мышонок»	1	0	1		Устный опрос; Практическая работа
2.	Русская народная сказка «Мороз и заяц»	1	0	1		Устный опрос; Практическая работа
3.	Владимир Сутеев «Живые грибы»	1	0	1		Устный опрос; Практическая работа
4.	Геннадий Цыферов «Петушок и солнышко»	1	0	1		Устный опрос; Практическая работа
5.	Михаил Пляцковский «Урок дружбы»	1	0	1		Устный опрос; Практическая работа
6.	Грузинская сказка «Лев и заяц»	1	0	1		Устный опрос; Практическая работа
7.	Русская народная сказка «Как лиса училась летать»	1	0	1		Устный опрос; Практическая работа
8.	Евгений Пермяк «Четыре брата»	1	0	1		Устный опрос; Практическая работа
<b>Раздел 2. Математическая грамотность</b>						
9.	Про курочку Рябу, золотые и простые яйца	1	0	1		Устный опрос; Практическая работа
10.	Про козу, козлят и капусту	1	0	1		Устный опрос; Практическая работа
11.	Про петушка и жерновцы	1	0	1		Устный опрос; Практическая работа
12.	Как петушок и курочка делили бобовые зёрнышки	1	0	1		Устный опрос; Практическая работа
13.	Про наливные яблочки	1	0	1		Устный опрос; Практическая работа
14.	Про Машу и трёх медведей	1	0	1		Устный опрос; Практическая работа
15.	Про старика, старуху, волка и лисичку	1	0	1		Устный опрос; Практическая работа
16.	Про медведя, лису и мишкин мёд	1	0	1		Устный опрос; Практическая работа
<b>Раздел 3. Финансовая грамотность</b>						
17.	За покупками	1	0	1		Устный опрос; Практическая работа



№ п/п	Тема урока	Количество часов			Дата изучения	Виды, формы контроля
		всего	контрольные работы	практические работы		
18.	Находчивый Колобок	1	0	1		Устный опрос; Практическая работа
19.	День рождения Мухи-Цокотухи	1	0	1		Устный опрос; Практическая работа
20.	Буратино и карманные деньги	1	0	1		Устный опрос; Практическая работа
21.	Кот Василий продаёт молоко	1	0	1		Устный опрос; Практическая работа
22.	Лесной банк	1	0	1		Устный опрос; Практическая работа
23.	Как мужик и медведь прибыль делили	1	0	1		Устный опрос; Практическая работа
24.	Как мужик золото менял	1	0	1		Устный опрос; Практическая работа
<b>Раздел 4. Естественно-научная грамотность</b>						
25.	Как Иванушка хотел попить водицы	1	0	1		Устный опрос; Практическая работа
26.	Пятачок, Винни-Пух и воздушный шарик	1	0	1		Устный опрос; Практическая работа
27.	Про репку и другие корнеплоды	1	0	1		Устный опрос; Практическая работа
28.	Плывёт, плывёт кораблик	1	0	1		Устный опрос; Практическая работа
29.	Про Снегурочку и превращения воды	1	0	1		Устный опрос; Практическая работа
30.	Как делили апельсин	1	0	1		Устный опрос; Практическая работа
31.	Крошка Енот и Тот, кто сидит в пруду	1	0	1		Устный опрос; Практическая работа
32.	Иванова соль	1	0	1		Устный опрос; Практическая работа
33.	Владимир Сутеев «Яблоко»	1	0	1		Устный опрос; Практическая работа
<b>ОБЩЕЕ КОЛИЧЕСТВО ЧАСОВ ПО ПРОГРАММЕ</b>		<b>33</b>	<b>0</b>	<b>33</b>		

# **УЧЕБНО-МЕТОДИЧЕСКОЕ ОБЕСПЕЧЕНИЕ ОБРАЗОВАТЕЛЬНОГО ПРОЦЕССА ОБЯЗАТЕЛЬНЫЕ УЧЕБНЫЕ МАТЕРИАЛЫ ДЛЯ УЧЕНИКА**

## **МЕТОДИЧЕСКИЕ МАТЕРИАЛЫ ДЛЯ УЧИТЕЛЯ**

Буряк М.В., Шейкина С.А., Функциональная грамотность. 1 класс. Программа внеурочной деятельности. – М.: Планета, 2022

Диагностическая карта наблюдения за развитием учебно-познавательного интереса и регулятивных УУД (из методики Г.В. Репкиной, Е.В. Заика)

Кузнецова, М.И. Система контроля и оценки образовательных достижений младших школьников в современной начальной школе: монография. / М.И. Кузнецова. – М.: Вентана–Граф

## **ЦИФРОВЫЕ ОБРАЗОВАТЕЛЬНЫЕ РЕСУРСЫ И РЕСУРСЫ СЕТИ ИНТЕРНЕТ**

<https://suvlesheniyemusheniye.jimdofree.com/>

<http://www.profkniga.ru> - Издательский дом «1 сентября»

<http://www.moi-universitet.ru/> образовательный портал «Мой университет»

<http://www.your-mind.ru/lasta/uprazhnenie-pismo-samomu-sebe/> проект «Твой взгляд»

<http://www.trepsy.net/razvit/stat.php?stat=392> Психологические упражнения для тренингов

<http://www.edu54.ru> Вернер П.Г. Применение активных методов на уроках в начальной школе

<http://www.openclass.ru> Шевелева В.С. Активные методы обучения организации самостоятельной работы над темой

<http://tatianakhromov.ucoz.ru> Хромова Т.Н. Активные методы обучения

## **МАТЕРИАЛЬНО-ТЕХНИЧЕСКОЕ ОБЕСПЕЧЕНИЕ ОБРАЗОВАТЕЛЬНОГО ПРОЦЕССА**

### **УЧЕБНОЕ ОБОРУДОВАНИЕ**

#### **Таблицы:**

Состав числа.

Живая и неживая природа

Фрукты и овощи

Сказки зарубежных писателей

Писатели в начальной школе

### **ОБОРУДОВАНИЕ ДЛЯ ПРОВЕДЕНИЯ ПРАКТИЧЕСКИХ РАБОТ**

Компьютер. Проектор. Принтер.

Учебные презентации, электронные издания. Мультимедийные издания.

бюджетное общеобразовательное учреждение  
«Городищенская средняя общеобразовательная школа»

Согласовано с методическим советом школы

\_\_\_\_\_  
«\_\_\_\_\_» \_\_\_\_\_ 2023г.  
Протокол № \_\_\_\_\_

УТВЕРЖДАЮ

Директор школы

\_\_\_\_\_/ Согрина Е.И./  
Приказ № \_\_\_\_\_  
от «\_\_\_\_\_» \_\_\_\_\_ 2023г.

Рабочая программа  
по внеурочной деятельности  
«Чудеса в ладошке»

Теребовой Анастасии Сергеевны  
учитель начальных классов

Городищна, 2023

## ПОЯСНИТЕЛЬНАЯ ЗАПИСКА

Нетрадиционные техники рисования – это толчок к развитию воображения, творчества, проявлению самостоятельности, инициативы, выражения индивидуальности. Рисование нетрадиционной техникой стимулирует положительную мотивацию, вызывает радостное настроение, снимает страх перед процессом рисования.

Программа кружка основана на принципах последовательности, наглядности, целесообразности и тесной связи с жизнью. Рисование помогает ребенку познавать окружающий мир, приучает анализировать формы предметов, развивает зрительную память, пространственное мышление и способность к образному мышлению.

Данная программа опирается на возрастные особенности детей, особенности их восприятия цвета, формы, объема предметов.

Занятия построены в виде игры – знакомство с необычными способами создания рисунков, которые выводят ребенка за привычные рамки рисования. Ребёнку предлагаются различные виды рисования: точками, пальчиками, брызгами, с использованием ниток, трафаретов, воска. На каждом занятии даётся подробное объяснение техники рисования и образец выполняемой работы.

При этом у ребёнка есть возможность не просто скопировать, повторить образец, но и внести свои элементы, выразить своё видение данного предмета, исходя из собственных наблюдений и воображения.

Образовательный процесс имеет ряд преимуществ:

- занятия проводятся в свободное время;
- обучение организовано на добровольных началах.

### ***Тип программы:***

образовательная программа по художественному творчеству для младших школьников.

### ***Формы занятий.***

Одно из главных условий успеха обучения и развития творческих способностей ребёнка – это индивидуальный подход. Важен и принцип обучения и воспитания в коллективе. Он предполагает сочетание коллективных, групповых, индивидуальных форм организации на занятиях. Коллективные и групповые задания вводятся в программу с целью формирования опыта общения и чувства коллективизма.

Программа кружка «Фантазия» представляет собой внеурочную деятельность учащихся, составлена для учащихся параллели 1-2 классов школы на 1 год обучения (33 часа). Занятия проводятся 1 раз в неделю, продолжительность занятия – 35 минут.

### ***Актуальность.***

Стандарт предполагает реализацию в образовательном учреждении как урочной, так и внеурочной деятельности. Организация внеурочной деятельности входит в обязанности школы и учителей.

Наш микрорайон удалён от центра. Поэтому не все дети имеют возможность посещать учреждения дополнительного образования, в частности, художественную школу. А данная программа позволяет удовлетворить потребность детей 7 – 8 лет в реализации своих художественных желаний и возможностей.

Детям очень сложно изображать предметы, образы, сюжеты, используя традиционные способы рисования: кистью, карандашами, фломастерами. Использование лишь этих предметов не позволяет детям более широко раскрыть свои творческие способности. Существует много техник нетрадиционного рисования, их необычность состоит в том, что они позволяют детям быстро достичь желаемого результата. Во многих дошкольных учреждениях детей знакомят с

нетрадиционным рисованием. Но из поступающих в нашу школу первоклассников только 40 -50 % посещали детский сад. Поэтому для них такое рисование становится открытием.

Изобразительная деятельность с применением нетрадиционных материалов и техник способствует развитию у ребёнка:

- мелкой моторики рук и тактильного восприятия;
- пространственной ориентировки на листе бумаги, глазомера и зрительного восприятия;
- внимания и усидчивости;
- наблюдательности, эмоциональной отзывчивости;
- в процессе этой деятельности у школьника формируются навыки контроля и самоконтроля.

Содержание данной программы насыщено, интересно, эмоционально значимо для младших школьников, разнообразно по видам деятельности. При использовании нетрадиционных техник рисования хорошие результаты получаются у всех детей. Данное пособие предлагается как помощь в работе учителю начальных классов во внеурочной деятельности. Краткое описание используемых техник рисования позволит любому преподавателю проводить кружковые занятия.

### ***Цели программы:***

- формирование художественной культуры школьников, развитие природных задатков, творческого потенциала,
- расширение диапазона чувств и зрительных представлений, фантазий, воображения;
- воспитание эмоциональной отзывчивости на явления окружающей действительности, на произведения искусства.

### ***Задачи:***

- познакомить детей с нетрадиционными техниками изображения, их применением, выразительными возможностями, свойствами изобразительных материалов;
- создать условия для развития творческих способностей детей;
- способствовать воспитанию у детей интереса к изобразительной деятельности; усидчивости, аккуратности и терпения при выполнении работы; культуры деятельности;
- создать условия для формирования навыков сотрудничества; оценки и самооценки

### ***Планируемые результаты:***

#### **Личностные.**

##### ***1. Личностные универсальные учебные действия***

У учащихся будут сформированы:

- учебно-познавательный интерес к новому материалу и способам решения новой задачи;
- способность к оценке своей работы;
- чувство прекрасного и эстетические чувства

#### **Метапредметные:**

##### ***1. Регулятивные универсальные учебные действия***

Ученики научатся:

- принимать и сохранять учебную задачу;

- планировать свои действия в соответствии с поставленной задачей и условиями её реализации;
- осуществлять итоговый и пошаговый контроль по результату;
- адекватно оценивать свою работу;
- адекватно воспринимать предложения и оценку учителя и других членов кружка

## ***2. Познавательные универсальные учебные действия***

Ученики научатся:

- осуществлять анализ объектов с выделением существенных и несущественных признаков;
- произвольно и осознанно владеть общими приёмами рисования

## ***3. Коммуникативные универсальные учебные действия***

Ученики научатся:

- допускать возможность существования у людей различных точек зрения;
- формулировать собственное мнение и позицию;
- задавать вопросы, необходимые для организации собственной деятельности;
- договариваться и приходить к общему решению в совместной деятельности

## **Предметные**

Ученики научатся:

- создавать простые композиции на заданную тему;
- различать основные и составные, тёплые и холодные цвета;
- изображать предметы различной формы;



Ученики получают возможность научиться:

- видеть, чувствовать и изображать красоту и разнообразие природы, предметов.

#### УЧЕБНО-ТЕМАТИЧЕСКИЙ ПЛАН (34 ч)

№ п/п	Тема занятия	Количество часов
1.	Пальцевая живопись	2
2.	Печатание.	3
3.	Рисование мазками	1
4.	Рисование свечой	6
5.	Монотипия	3
6.	Рисование «набрызгом»	2
7.	Рисование по мокрой бумаге	5
8.	Совмещение техник	1
9.	Тычок жёсткой полусухой кистью, оттиск смятой бумагой	2
10.	Мраморные краски	1
11.	Аппликация с дорисовыванием	2
12.	Рисование мелом	2

13.	Граттаж	2
14.	Ниткография	1
15.	Обобщающее занятие	1

## СОДЕРЖАНИЕ КУРСА

### *Пальцевая живопись.*

Знакомство с новым приёмом рисования. Введение понятия «композиция». Рисование на темы: «Цветы на клумбе», «Ветка рябины», «Кисть винограда».

### *Печатание.*

Знакомство с новым приёмом рисования. Создание композиции на тему «Осенний букет». Коллективная работа «Дерево дружбы».

### *Рисование мазками.*

Рассматривание репродукций русских художников-пейзажистов. Рисование на тему «Осень».

### *Рисование свечой.*

Знакомство с новым приёмом рисования. Введение понятия «симметрия». Создание композиции «Ваза для цветов». Рисование на тему «Звёздное небо».

### *Монотипия.*

Закрепление понятия «симметрия». Знакомство с новым приёмом рисования. Рисунок бабочки. Рисунок, созданный на основе кляксы («На что похоже?»). Иллюстрирование русской народной сказки «Мужик и медведь».

### *Рисование свечой.*

Закрепление навыка работы со свечой. Рисование на темы: «Узоры на окнах», «Снежинки», «Снеговик».

### ***Рисование «набрызгом».***

Знакомство с новым приёмом рисования. Рисование с помощью шаблонов на темы: «Моё имя», «Зимний пейзаж».

### ***Рисование по мокрой бумаге.***

Знакомство с новым приёмом рисования. Рисование на темы «Ветка ели», «Новогодняя ёлка» (групповая работа).

### ***Совмещение техник.***

Закрепление умения работать с изученными приёмами рисования. Изображение новогодних шаров.

### ***Тычок жёсткой полусухой кистью, оттиск смятой бумагой.***

Рисование на темы: «Ёжики на опушке», «Морские ежи».

### ***Мраморные краски.***

Знакомство с новым приёмом рисования. Рисование на темы по выбору: «Красивые узоры», «Волшебный цветок».

### ***Аппликация с дорисовыванием.***

Закрепление умения работать с изученными приёмами рисования. Рисунки с использованием геометрических фигур.

### ***Рисование мелом.***

Знакомство с новым приёмом рисования. Закрепление понятия «композиция». Рисование на темы «Зимняя ночь» (на чёрном фоне), «Стрекозы» (на синем фоне).

### ***Граттаж.***

Знакомство с новым приёмом рисования. Введение понятия «натюрморт». Рисование на темы «Лесной натюрморт», «Космос».

### ***Ниткография.***

Знакомство с новым приёмом рисования. «Загадки»

***Печатание.***

Закрепление умения работать с изученными приёмами рисования. Групповая работа «Улица»

***Рисование по мокрой бумаге.***

Закрепление умения работать с изученными приёмами рисования. Рисование на темы: «Закат на море», «Одуванчики», «Ирисы».

***Рисование свечой.***

Закрепление умения работать с изученными приёмами рисования. Рисование на темы: «Тюльпаны», «Букет роз».

***Обобщающее занятие.***

Закрепление умения работать с изученными приёмами рисования. Коллективная работа «Дорисуй»

**КАЛЕНДАРНО-ТЕМАТИЧЕСКОЕ ПЛАНИРОВАНИЕ (34 ч)**

Дата	№ п/п	Тема занятия	Количество часов
		<b><i>Пальцевая живопись</i></b>	<b>2</b>
	1.	Цветы на клумбе.	1
	2.	Ветка рябины. Кисть винограда.	1
		<b><i>Печатание</i></b>	<b>2</b>

	3.	Осенний букет.	1
	4.	Волшебные ладошки. Дерево дружбы (коллективная работа)	1
		<b><i>Рисование мазками</i></b>	<b>1</b>
	5.	Осень	1
		<b><i>Рисование свечой</i></b>	<b>2</b>
	6.	Ваза для цветов.	1
	7.	Звёздное небо.	1
		<b><i>Монотипия</i></b>	<b>3</b>
	8.	Бабочка.	1
	9.	На что похоже?	1
	10.	В гостях у сказки. Иллюстрирование русской народной сказки «Мужик и медведь»	1
		<b><i>Рисование свечой</i></b>	<b>2</b>
	11.	Узоры на окнах. Снежинки.	1
	12.	Снеговик.	1
		<b><i>Рисование «набрызгом»</i></b>	<b>2</b>
	13.	Моё имя.	1

	14.	Зимний пейзаж.	1
		<b><i>Рисование по мокрой бумаге</i></b>	<b>2</b>
	15.	Ветка ели.	1
	16.	Новогодняя ёлка (групповая работа)	1
		<b><i>Совмещение техник</i></b>	<b>1</b>
	17.	Ёлочные шары.	1
		<b><i>Тычок жёсткой полусухой кистью, оттиск смятой бумагой</i></b>	<b>2</b>
	18.	Ёжики на опушке.	1
	19.	Морские ежи.	1
		<b><i>Мраморные краски.</i></b>	<b>1</b>
	20.	Волшебный цветок.	1
		<b><i>Аппликация с дорисовыванием</i></b>	<b>2</b>
	21.	На что похоже? (многоугольники)	1
	22.	На что похоже? (круги)	1
		<b><i>Рисование мелом</i></b>	<b>2</b>
	23.	Зимняя ночь.	1
	24.	Стрекозы.	1

		<b><i>Граттаж</i></b>	<b>2</b>
	25.	Лесной натюрморт (грибы и ягоды).	1
	26.	Космос.	1
		<b><i>Ниткография</i></b>	<b>1</b>
	27.	Загадки.	
		<b><i>Печатание</i></b>	<b>1</b>
	28.	Улица (групповая работа)	1
		<b><i>Рисование по мокрой бумаге</i></b>	<b>3</b>
	29.	Закат на море	1
	30.	Одуванчики	1
	31.	Ирисы	1
		<b><i>Рисование свечой</i></b>	<b>2</b>
	32.	Тюльпаны.	1
	33.	Букет роз.	1
		<b><i>Обобщающее занятие</i></b>	<b>1</b>
	34.	Дорисуй (коллективная работа)	1

## КРАТКОЕ ОПИСАНИЕ ЗАНЯТИЙ

тема	цель	материал	содержание
<b><i>Пальцевая живопись (2 ч)</i></b>			
«Цветы на клумбе»	Показать детям, что рисовать можно не только кисточкой, но и пальчиками, прием «примакивание» (для листьев).	Бумага, акварель, влажные салфетки.	Рассмотреть иллюстрации цветов, рябины, винограда. На листе бумаги правильно расположить рисунок (размер, местоположение)
«Ветка рябины. Кисть винограда»	Развивать чувство композиции, цветовосприятие.		
<b><i>Печатание (2 ч)</i></b>			
«Осенний букет»	Учить детей работать с разными материалами (листьями). Развивать стойкий интерес к рисованию, воображение. Воспитывать аккуратность.	Опавшие листья, краска, кисти, бумага.	Рассмотреть опавшие листья Покрасить их и отпечатать на листе бумаги.
«Волшебные ладошки»	Развивать фантазию детей, умение воплотить в рисунке своё	Бумага, краски.	На листе бумаги дети отпечатывают свои ладошки. Находят сходство с каким-либо



«Дерево дружбы» (коллективная работа)	видение предмета.		предметом и дорисовывают детали. В конце занятия каждый ребёнок отпечатывает свою ладошку на заготовленном силуэте дерева. Получается разноцветное дерево с листиками-ладошками.
<b><i>Рисование мазками (1ч)</i></b>			
«Осень»	Обогатить изобразительный опыт ребенка. Способствовать развитию интереса к рисованию. Развивать художественное восприятие.	Бумага, гуашь.	Рассмотреть репродукции картин художников-пейзажистов. Предложить детям почувствовать себя художниками и нарисовать осеннюю картину. Объяснить последовательность работы.
<b><i>Рисование свечой (2 ч)</i></b>			
«Ваза для цветов»	Показать, что рисовать можно не только красками. Закрепить умение составлять простые	Краски, бумага, кусочки свечки.	Рассмотреть прозрачную вазу. Выдать детям шаблоны ваз. На листе бумаги правильно расположить рисунок.

	узоры. Развивать чувство композиции.		Постараться передать прозрачность, лёгкость вазы с помощью обведения контура свечой и прорисовывания узоров внутри вазы.
«Звёздное небо»			Рассмотреть иллюстрацию звёздного неба. Обратит внимание на размеры и количество звёзд. Прорисовать свечой звёзды, планеты, кометы, покрыть сверху чёрной или фиолетовой акварелью.
<b>Монотипия (3 ч)</b>			
«Бабочка»	Познакомить с жизнью бабочек, опыляющих растения и собирающих нектар.  Закрепить представление, что предметы, имеющие одинаковые левую и правую стороны, называются симметричными.	Бумага, акварель.	Рассмотреть разные виды бабочек. Обратит внимание на форму, строение бабочек, на узор крыльев, на симметричность. Сложить альбомный лист пополам. На половинку листа нанести 2 разноцветных пятна (одно большое, другое поменьше), сложить

	Познакомить с техникой монотипии. Развивать у детей чувство гармонии и красоты, восприятие цвета.		половинки, прогладить ладонью, развернуть. Теперь нужно дорисовать головку, туловище, усики.
«На что похоже?»	Закрепить приём монотипии. Развивать фантазию детей, чувство цвета.	Бумага, акварель.	На половину листа нанести несколько пятен краской, сложить бумагу пополам, прогладить. Пофантазировать, дополнить рисунок деталями, чтобы получился какой-либо предмет.
В гостях у сказки «Мужик и медведь»			Вспомнить сказку. Методом монотипии нарисовать медведя. Дополнить рисунок изображением репы, листьев.
<b><i>Рисование свечой (2 ч)</i></b>			

«Узоры на окнах»,  «Снежинки»	Обогатить знания детей о зимних изменениях в природе. Закрепить умение рисования свечой, развивать воображение. Учить детей составлять композицию.	Бумага, акварель, кусочки свечки.	Показать слайды с морозными узорами. Рассказать детям, как они образуются. Обратить внимание на красоту и необычность узоров. Рисунок прорисовать свечой, сверху покрыть голубой акварелью.  Рассмотреть форму снежинок, обратить внимание детей на симметричность, красоту снежинок. Учить детей видеть прекрасное в обычных предметах.
«Снеговик»			Поговорить о детских забавах зимой. Выслушать рассказы детей о том, как можно слепить снеговика.
<b><i>Рисование «набрызгом» (2 ч)</i></b>			
«Моё имя»	Развивать воображение, координацию движения. Развивать интерес к рисованию. Развивать мускулатуру пальцев,	Трафареты букв, зубная щётка, краски.	На листе бумаги дети выкладывают из букв своё имя (прямо, «волной», «зигзагом»). Украшают методом «набрызга» (краска наносится на зубную

	глазомер. Дать детям возможность испытать положительные эмоции при выполнении рисунка.		щётку и с помощью зубочистки разбрызгивается поверх трафаретов)
«Зимний пейзаж»		Бумага, зубная щетка, расческа, силуэты: дерево, пень, солнце, белка	Из шаблонов выкладывают пейзаж, «Раскрашивают» методом «набрызга».
<b><i>Рисование по мокрой бумаге (2 ч)</i></b>			
«Ветка ели»	Учить детей видеть красоту окружающего мира. Развивать воображение, воспитывать аккуратность.	Краски, поролон или большая кисточка, бумага для акварели.	Рассмотреть рисунок ели, направление иголок. Объяснить порядок выполнения работы. При работе с мокрой бумагой очень важно «поймать» нужный момент. Если бумага будет слишком сырой, рисунок расплывётся. В то же время, если бумага пересохнет, не получится эффекта «пушистости».

«Новогодняя ёлка» (групповая работа)	Учить детей работать в группе.	Краски, поролон или большая кисточка, бумага для акварели. Маленькие кисточки для прорисовывания новогодних игрушек, гирлянд.	Дети организуются в группы по 2-3 человека. На листе мокрой бумаге рисуют ёлку (договариваются, кто какие детали прорисовывает, работают все одновременно, пока бумага не высохла). Когда рисунок ёлки подсохнет, украшают игрушками, гирляндами.
<i>Совмещение техник (1 ч)</i>			
«Ёлочные шары»	Учить детей использовать в рисунке разные техники. Развивать воображение, активизировать мыслительную деятельность.	Краски, свечи, зубная щётка, поролон.	Рассказать детям, как изготавливаются ёлочные игрушки, в частности, шары. Показать, как в данном рисунке можно сочетать разные техники: украшать «набрызгом», объёмность и блеск показать с помощью свечи.

<i>Тычок жёсткой полусухой кистью, оттиск смятой бумагой (2 ч)</i>			
«Ёжики на опушке»	Пополнить знания детей о жизни лесных и морских ежей. Развивать наглядно-образное мышление, воображение	Гуашь, жёсткие кисти, бумага упаковочная	Рассмотреть рисунок ежа. Объяснить технику рисования. Предложить детям пофантазировать, дополнив изображение подходящими деталями.
«Морские ежи»			Рассмотреть рисунок морского ежа, других обитателей подводного мира. Обратить внимание детей на цвет воды, на подводные растения. Обговорить детали композиции.
<i>Мраморные краски (1 ч)</i>			
«Волшебный цветок»	Показать детям, что при смешивании крема с красками рисунок получается «мраморным». Развивать фантазию, интерес к рисованию.	Бумага, гуашь, крем	Смешать крем (для бритья, для рук) с разноцветными красками. Рисовать цветок.

<i>Аппликация с дорисовыванием (2 ч)</i>			
«На что похоже?» (многоугольники)	Развивать наблюдательность. Учить детей создавать	Карандаши, краски, листы	Раздать листы, на которых наклеены кусочки цветной бумаги. Попросить
«На что похоже?» (круги)	интересные образы, фантазировать.	бумаги с наклеенными кусочками цветной бумаги.	детей подумать и дорисовать необходимые детали, чтобы получился интересный рисунок.
<i>Рисование мелом (2 ч)</i>			
«Зимняя ночь»	Учить детей рисовать мелом на тонирующей бумаге. Учить составлять композицию, дополняя основные компоненты рисунка своими деталями.	Тонированная бумага (чёрная), белый мел.	Раздать листы бумаги. Показать последовательность прорисовывания основных компонентов рисунка (деревья, дома, сугробы, звёздное небо). Предложить дополнить рисунок своими элементами.
«Стрекозы»		Тонированная бумага (синяя), белый мел.	Раздать листы бумаги. Показать последовательность прорисовывания основных компонентов рисунка (стрекозы, кувшинки, волны озера,



			облака). Предложить дополнить рисунок своими элементами.
<b><i>Граттаж (2 ч)</i></b>			
«Лесной натюрморт» (грибы и ягоды)	Познакомить со способом выделения рисунка путем процарапывания.	Бумага, чёрная тушь, зубочистки, свечи, восковые мелки.	Плотную бумагу покрыть толстым слоем воска или парафина. Можно равномерно растереть по бумаге свечку или раскрасить лист восковыми мелками в разные цвета. Затем широкой кистью, губкой или тампоном из ваты нанести слой туши. Когда тушь высохнет, процарапать рисунок, образуя на черном фоне тонкие белые штрихи. На листе, обработанном цветными мелками, будут проявляться разноцветные полосы, что вызывает неподдельный восторг у детей. Особенно хорошо смотрятся в этом плане картины космоса или ночного города.
«Космос»	Расширить знания детей о космосе. Развивать воображение, терпение, мелкую моторику пальцев.		
<b><i>Ниткография (1 ч)</i></b>			

«Загадки»	Развивать воображение, ассоциативное мышление, мелкую моторику, координацию движения рук.	Нитки № 10, цветная тушь или гуашь, белая бумага.	Альбомный лист сложить пополам. Нитки окунуть в тушь, вложить внутрь и вытягивать их, прижимая верхнюю половинку листа. Объяснить детям, что узоры получатся загадочнее, если нитки вытягивать не прямо, а «волной», полукругом и т. д. Дети рисуют и пытаются увидеть в изображении сходство с каким-либо предметом.
<i>Печатание (1 ч)</i>			
«Улица» (групповая работа)	Развивать координацию движений рук, мелкую моторику, глазомер.	Детский строительный материал: кубики, кирпичики, пирамидки, бумага, гуашь.	Разбить детей на группы по 2 – 3 человека. Используя шаблоны, дети изображают дома, транспорт. Чтобы рисунок получился красивым, дети должны договориться, что и как будут рисовать. Предложить детям

			пофантазировать, дополнив рисунок теми, кто может жить в таких домиках.
<i>Рисование по мокрой бумаге (3 ч)</i>			
«Закат на море»	Учить детей видеть красоту окружающего мира. Развивать воображение.	Бумага, акварель, поролон или большие кисти.	Показать детям репродукции картин художников-маринистов. Объяснить последовательность выполнения работы. Нижняя часть листа покрывается краской цвета морской волны (смешивается синяя и зелёная акварель). Верхняя часть закрашивается светло-фиолетовым цветом. По влажной бумаге в верхней части красной краской прорисовывается половинка солнца. За счёт «расплывания» краски создаётся эффект «марева» и отражения солнца в воде.
«Одуванчики»			Рассмотреть иллюстрации цветов. Помочь

	Учить детей видеть красоту окружающего мира. Развивать воображение.	Бумага, акварель, поролон или большие кисти.	детям составить композицию. Чтобы нарисовать одуванчик, достаточно капнуть краской на бумагу. Влажная бумага придаст «пушистость» капле.
«Ирисы»			Прорисовывается цветок ириса. Аналогично придаётся «пушистость».
<b>«Рисование свечой (2 ч)»</b>			
«Тюльпаны»	Закрепить умение рисовать свечой. Показать детям, что свеча помогает «оживить» рисунок, придать ему объёмность, блеск.	Бумага, акварель, свеча.	Нарисовать розу или тюльпан 7-8-летнему ребёнку очень трудно. А с помощью свечи такая работа получается у всех детей. Рассмотреть иллюстрации цветов. Объяснить способ рисования. Чтобы получилась роза, достаточно нарисовать «волнистый» круг, а внутри свечой обозначить лепестки. Аналогично рисуется тюльпан.
«Букет роз»			
<b>Обобщающее занятие (1 ч)»</b>			
«Дорисуй»	Научить передавать свое	Карандаши, листы	Предложить детям поиграть. У каждого

(коллективная работа)	ощущение изобразительными средствами. Развивать творческие способности, чувство коллективизма, ответственности.	бумаги	ребенка подписанные листы бумаги. Звучит сигнал, дети начинают рисовать. Когда вновь прозвучит сигнал, передают рисунок соседу. Когда рисунок возвращается к ребенку, он смотрит, что получилось и говорит, что хотел нарисовать.
-----------------------	---	--------	---

***Контроль и оценка планируемых результатов.***


В конце каждого занятия организуется выставка рисунков. Это дает возможность удовлетворить потребность каждого ребенка в признании успешных результатов, что, в свою очередь, способствует возникновению положительной мотивации к творчеству. Такая работа позволяет каждому ребенку осмыслить результат своей деятельности, сравнить с работами других, задуматься над тем, что у него получилось и что не получилось. Таким образом, создаются условия для выработки оценки и самооценки ребёнка.

Результаты работы кружка представлены в слайдовой презентации (Приложение 1). В связи с тем, что кружок организован только в этом учебном году, в презентации не представлены все виды работ. По мере прохождения программы материал презентации будет пополняться. И в конце учебного года дети будут иметь возможность полностью просмотреть результаты своей деятельности.

### *Литература.*

1. Давыдова Г. Н. «Нетрадиционные техники рисования в детском саду», М. 2007 г.
2. Комарова Т. С. «Детское художественное творчество», М. Мозаика-Синтез, 2005 г.
3. Никитина А. В. «Нетрадиционные техники рисования в детском саду», Каро, 2007 г.
4. Ресурсы сети Интернет.

бюджетное общеобразовательное учреждение  
«Городищенская средняя общеобразовательная школа»

Согласовано с методическим  
советом школы  
 /Петрова О.И.  
«29»08. 2023г.  
Протокол № 1

 УТВЕРЖДАЮ  
Директор школы  
/ Согрина Е.И.  
Приказ № 01,09/55-01  
от «29» 08. 2023г.

Рабочая программа  
по внеурочной деятельности  
«Учись учиться»  
(2 класс)

Лихачёвой Натальи Григорьевны  
первая квалификационная категория

## Пояснительная записка

### Направленность программы: общеинтеллектуальное направление

**Актуальность** – на основе диагностических фактов выявлено, что у учащихся слабо развиты память, устойчивость и концентрация внимания, наблюдательность, воображение, быстрота реакции.

**Новизна** курса заключается в использовании современных технологий, связанное с формированием устойчивых познавательных интересов, умений и навыков мыслительной деятельности, качества ума, творческой инициативы и самостоятельности в поисках способов решения задач.

**Цель программы** – развитие интеллектуально - творческого потенциала личности ребенка через систему коррекционно - развивающих занятий.

#### Задачи программы:

- Развивать познавательные способности младших школьников;
- Развивать творческие способности младших школьников;
- Расширять кругозор учащихся;
- Развивать эмоционально - волевую сферу детей;
- Формировать стремление учащихся к личностному росту.

**Возраст детей, участвующих в реализации программы** – 2 класс

#### Краткое обоснование ценностных ориентиров способствуют:

➤ *умственному развитию* – обучающиеся учатся логически мыслить, обобщать, анализировать, исключать лишнее, классифицировать, устанавливать логические связи, а также развивается способность к конструированию.

➤ *нравственному воспитанию* – на занятиях у обучающихся формируется культура поведения в кругу сверстников и в семье.

➤ *эстетическому воспитанию* – обучающиеся получают возможность участвовать в конкурсах рисунков, плакатов, литературных викторинах. На занятиях учащиеся работают с красочным наглядным материалом.

**Режим занятий** – занятия проводятся 1 раз в неделю.

**Формы:** беседы, познавательные викторины, интеллектуальная и деловая игры, практическая работа, наблюдение, учебный проект, исследовательские проекты, тематические праздники.

#### Ожидаемые результаты (личностные, метапредметные)

##### Личностные результаты

**1 уровень** приобретение ребенком знаний о методах и приёмах развития логического мышления, памяти, внимания.

**2 уровень** получение ребенком опыта позитивного отношения к необходимости развития логического мышления, памяти, внимания.

**3 уровень** получение детьми опыта самостоятельно логически мыслить, обобщать, анализировать, исключать лишнее, классифицировать, устанавливать логические связи, а также передавать полученные знания младшим ребятам,



родителям и другим участникам образовательного процесса, участвовать в коллективных проектах, акциях и т.п. мероприятиях.

### Метапредметные результаты

#### *Регулятивные УУД*

- определять цель деятельности;
- учиться обнаруживать и формулировать проблемы;
- устанавливать причинно-следственные связи;
- вырабатывать навыки контроля и самооценки процесса и результата деятельности;
- навыки осознанного и произвольного построения сообщения в устной форме, в том числе творческого характера;

#### *Коммуникативные УУД*

- оформлять свои мысли в устной и письменной форме с учётом речевой ситуации;
- высказывать и обосновывать свою точку зрения;
- слушать и слышать других, пытаться принимать иную точку зрения, быть готовым корректировать свою точку зрения;
- договариваться и приходить к общему решению в совместной деятельности;
- задавать вопросы

#### *Познавательные УУД*

- реализовать основы проектно-исследовательской деятельности;
- осуществлять расширенный поиск информации с использованием ресурсов библиотек и Интернета;
- создавать и преобразовывать модели и схемы для решения задач;
- осуществлять выбор наиболее эффективных способов решения задач в зависимости от конкретных условий;
- осуществлять сравнение, сериацию и классификацию, самостоятельно выбирая основания и критерии для указанных логических операций;
- строить логическое рассуждение, включающее установление причинно-следственных связей.

### Учебно-тематический план

№ п/п	Перечень разделов, тем программы	Общее количество часов	в том числе	
			теории	практики
1	Правила поведения в школе.	1	-	1
2	Правила дорожного движения.	1	0,5	0,5
3	Природа вокруг нас.	3	-	3
4	Логика, задания на внимание	4	-	4
5	Познавательные игры и задания.	9	-	9
6	Интеллектуальные игры.	3	-	3
7	Занимательная математика и геометрия.	2	-	2
8	Литературные викторины и конкурсы.	4	-	4
9	Занимательная грамматика.	5	-	5

10	Проектная деятельность.	2	0,5	1,5
----	-------------------------	---	-----	-----

**Календарно-тематическое планирование занятий кружка «Учись учиться»  
для 2 класса (34 часа)**

<b>№ п/п</b>	<b>Тема занятия</b>	<b>Кол-во часов</b>
1	Игра «Счастливый случай» (ко Дню знаний).	1
2	Игра «Светофорик».	1
3	Весёлая викторина «Самый, самая, самое».	1
4	Мероприятие «Праздник красок».	1
5	Занимательная грамматика	1
6	Игра «Экологическое ассорти».	1
7	Чтобы радость людям дарить, нужно добрым и вежливым быть.	1
8	Игровая программа «Давайте поиграем!»	1
9	Познавательная игра «Короб чудес».	1
10	Мероприятие « Жить – с книгою дружить».	1
11	Устный журнал «Пословица всем углам помощница».	1
12	Путешествие по океану орфографических знаний.	1
13	Конкурс кроссвордов.	1
14	Профессии моих родителей. Мини-проект.	1
15	Мой город. Мини-проект.	1
16	Игра «В гостях у Феи сказочного леса».	1
17	Конкурсная программа «Отгадай-ка!»	1
18	Путешествие в сказочную страну.	1
19	КВН по сказкам Г.Х. Андерсена.	1
20	Игра «В День святого Валентина».	1
21	Игра «Автомобильная страна».	1
22	Турнир Шерлоков Холмсов.	1
23	Игра-соревнование «Мамин праздник».	1
24	«Турнир смекалистых».	1
25	Конкурс «Смекай, считай, отгадывай».	1
26	Час занимательной математики.	1

27	Игра-путешествие «Необитаемые острова» (ко Дню смеха).	1
28	Игровая программа «Летим в космос».	1
29	КВН «Во саду ли, в огороде».	1
30	Час игры «Путешествие во времени».	1
31	Викторина «Удивительные превращения».	1
32	Конкурс рисунков «Этот День Победы!»	1
33	Весёлая викторина о профессиях.	1
34	Итоговое занятие «Летний карнавал». Диагностика познавательных процессов младших школьников	1
	<b>Итого</b>	<b>34ч</b>

### Содержание занятий.

- 1занятие.* Игра «Счастливый случай» (ко Дню знаний). Веселые задания, загадки о школе. Правила поведения в школе.
- 2занятие.* Игра «Светофорик». Просмотр презентации о ПДД. Викторина о ПДД. Стихи о безопасности дорожного движения. Конкурс рисунков «Безопасное колесо».
- 3занятие.* Весёлая викторина «Самый, самая, самое». Веселые задания. Ребусы. Кроссворд.
- 4занятие.* Мероприятие «Праздник красок». Пословицы и поговорки об осени. Рисование осенних пейзажей.
- 5 занятие.* Занимательная грамматика. Задания по русскому языку в стихах. Веселый диктант.
- 6занятие.* Игра «Экологическое ассорти». Путешествие по станциям. Загадки, экологические конкурсы и задания.
- 7занятие.* Чтобы радость людям дарить, нужно добрым и вежливым быть. Путешествии по маршрутному листу. Просмотр презентации. Загадки, задания на тему «Вежливость».
- 8занятие.* Игровая программа «Давайте поиграем!» Занимательные конкурсы и задания на развитие логики.
- 9занятие.* Познавательная игра «Короб чудес». Знакомство с народными ремеслами в игровой форме.
- 10занятие.* Мероприятие « Жить – с книгою дружить». Экскурсия в библиотеку. Знакомство с библиотечным фондом. Литературная викторина.
- 11занятие.* Устный журнал «Пословица всем углам помощница». Презентация «Пословицы в картинках». Обсуждение пословиц, их значения. Задание: собери пословицу.
- 12занятие.* Путешествие по океану орфографических знаний. Игра-путешествие. Задания на знание орфографии в игровой форме.
- 13занятие.* Конкурс кроссвордов. Отгадывание и составление кроссвордов с использованием справочной литературы, энциклопедий.
- 14занятие.* Профессии моих родителей. Мини-проект.
- 15занятие.* Мой город. Мини-проект.

*16.занятие.* Игра «В гостях у Феи сказочного леса». Чтение-обсуждение отрывков из сказок. Загадки о сказочных героях. Литературный кроссворд по сказкам.

*17занятие.* Конкурсная программа «Отгадай-ка!». Отгадывание ребусов и шарад.

*18занятие.* Путешествие в сказочную страну. Игра-путешествие по карте (маршрутному листу). Сочинение сказок.

*19занятие.* КВН по сказкам Г.Х. Андерсена. Загадки. Чтение отрывков из сказок, определение названия по отрывку из сказки. Определение названия произведения по иллюстрации к нему.

*20занятие.* Игра «В День святого Валентина». Веселые игры и конкурсы.

*21занятие.* Игра «Автомобильная страна». Знакомство с историей появления транспорта. Просмотр презентации. Викторина о транспортных средствах.

*22занятие.* Турнир Шерлоков Холмсов. Интеллектуальная игра.

*23занятие.* Игра-соревнование «Мамин праздник». Командное соревнование.

*24занятие.* «Турнир смекалистых». Интеллектуальная игра.

*25занятие.* Конкурс «Смекай, считай, отгадывай». Математические задания и загадки.

Задачи на внимание.

*26занятие.* Час занимательной математики. Конструирование из геометрических фигур. Задания на внимание и логику. Лабиринты. Раскрашивание картинок

по цифрам и вычислительным действиям.

*27занятие.* Игра-путешествие «Необитаемые острова» (ко Дню смеха). Занимательные

веселые конкурсы. Путешествие по станциям.

*28занятие.* Игровая программа «Летим в космос». Знания о космосе и космонавтике.

Презентация о космосе. Загадки. Кроссворд.

*29занятие.* КВН «Во саду ли, в огороде». Задания и загадки об овощах и ягодах. Рисование.

*30занятие.* Час игры «Путешествие во времени». Презентация. Викторина.

*31занятие.* Викторина «Удивительные превращения». Занимательные задания на развитие логического мышления.

*32занятие.* Конкурс рисунков «Этот День Победы!». Выражение своих мыслей и чувств посредством рисунка. Защита рисунков детьми.

*33занятие.* Весёлая викторина о профессиях. Задания в стихах, ребусы. Рисование людей различных профессий.

### **Методическое обеспечение**

#### **Информационное обеспечение:**

1. Мищенкова. 36 занятий для будущих отличников: Задания по развитию познавательных способностей (7-8 лет)/ Методическое пособие, 1-4классы.- М.: Издательство РОСТ.

2. Развивающие задания: тесты, игры, упражнения: 1-4 классы / сост. Е.В. Языканова .- М.: Издательство «Экзамен»,2012.



бюджетное общеобразовательное учреждение  
Нюксенского муниципального района Вологодской области  
«Городищенская средняя общеобразовательная школа»

Согласовано с методическим советом школы _____ Петрова О.И. _____ «__29__» _____ августа _____ 2023г. Протокол №_1 _____	УТВЕРЖДАЮ Директор школы _____/ Согрина Е.И./ Приказ №_01.08.2023_____ от «__29__»_августа_____2023г.
--	---

Рабочая программа  
по внеурочной деятельности кружка  
"Герои Вологодчины"  
(гражданско - патриотическое направление)

(1-4 класс)

Чуриной Светланы Александровны  
высшая квалификационная категория

2023-24учебный год

### Пояснительная записка

**Цель программы:** формирование нравственных, духовных и культурных ценностей младших школьников на основе изучения традиций и обычаев народов малой Родины, научно – познавательное, духовно – нравственное, патриотическое воспитание младших школьников посредством формирования представлений о культурных традициях в контексте прошлого и настоящего нашего края.

Для реализации данной цели предстоит решить следующие **задачи:**

- расширение знаний о традициях родной школы, населенного пункта, области;
- развитие умений ориентироваться в исторических событиях и фактах, формировании понимания неразрывной связи истории родного края с [историей России](#);
- развитие патриотизма, любви к малой Родине, гордости за ее славное прошлое, уважения перед людьми, защищавшими ее свободу;

формирование умений и навыков самостоятельной работы по проведению экскурсий, создание проектов по истории, природе и знаменитых людях родного края. 1. Федеральный закон от 29.12.2012 № 273-ФЗ «Об образовании в Российской Федерации» с последующими изменениями;

2. Приказ Минпросвещения России от 22.03.2021 № 115 "Об утверждении Порядка организации и осуществления образовательной деятельности по основным общеобразовательным программам - образовательным программам начального общего, основного общего и среднего общего образования";
3. Приказ Министерства просвещения России от 31.05.2021 №286 «Об утверждении Федерального государственного образовательного стандарта начального общего образования»;
4. Приказ Минпросвещения РФ от 16.11.2022 года № 992 «Об утверждении федеральной образовательной программы начального образования»;
4. Постановление главного государственного санитарного врача РФ от 28 сентября 2020 г. № 28 "Об утверждении санитарных правил СП 2.4.3648-20 "Санитарно-эпидемиологические требования к организациям воспитания и обучения, отдыха и оздоровления детей и молодежи" (далее - СП 2.4.3648-20);
5. Постановление главного государственного санитарного врача РФ от 28 января 2021 г. № 2 Об утверждении санитарных правил и норм СанПиН 1.2.3685- 21 "Гигиенические нормативы и требования к обеспечению безопасности и (или) безвредности для человека факторов среды обитания" (далее — СанПиН 1.2.3685- 21);
6. Приказ Минпросвещения России от 21.09.2022 г. № 858 "Об утверждении федерального перечня учебников, допущенных к использованию при реализации — имеющих государственную аккредитацию образовательных программ начального общего, основного общего, среднего общего образования организациями, осуществляющими образовательную деятельность, и установления предельного срока использования исключенных учебников" (с последующими изменениями)
7. Устав бюджетного общеобразовательного учреждения «Городищенская средняя общеобразовательная школа», утвержденного приказом управления образования администрации Нюксенского муниципального округа Вологодской области от 16.01.2023 года № 01-03/07;
8. Основная общеобразовательная программа начального общего образования, реализующая ФГОС НОО, утвержденная приказом БОУ «Городищенская СОШ» от 31.08.2023 № 57.



9. Положение о рабочих программах учебных предметов, учебных курсов (в том числе внеурочной деятельности), учебных модулей, утвержденное приказом БОУ «Городищенская СОШ» от 25.05.2023 № 01.09/34-02.

•

Занятия проводятся 1 раз в неделю. Общий объем программы 135 часов. В 1 классе -33 часа, во 2, 3, 4 классах по 34 часа. Продолжительность занятия 30-35 минут в 1 классе; 35-40 минут во 2, 3, 4 классах.

При организации кружковой деятельности учитываются такие **принципы**:

- спиралеобразное расширяющее содержание информации;
- системность освоения содержания;
- интерактивность;
- деятельностный подход.

Принцип системности предполагает комплексное последовательное рассмотрение содержания по направлениям:

- География Вологодского края;
- Животный и растительный мир;
- Достопримечательности;
- Вологжане – герои труда и войны;
- Вологда православная;
- Культура и промышленность.

Реализуя принцип деятельностного подхода, используются такие формы организации учебно – познавательной деятельности: оформление выставок, заочное посещение музеев города, групповые проекты, викторины, исторические игры, встречи с интересными людьми, экскурсии, эвристические беседы, литературные и исторические гостиные и т. д.

## Содержание

### программы

#### 1 класс

«Где мы живём» (7 часов)

Родимые места. Здравствуй, школа! Адреса родной земли. Вологодская область. Герб. Горы и равнины. Лесной край.

«Мир растений и животных»(12 часов)

Деревья. Кустарники. Травы. Красная книга. Цветы. Ягоды. Грибы. Лекарственные растения Вологодской области. Осторожно! Ядовитые растения. Серьёзный разговор. Звери. Лен. Птицы. Насекомые.

«Наши реки и озёра»(7 часов)

Реки. Сухона. Шексна. Озёра. Водохранилище. Рыбы. «Пусть наш город будет чистым!» Как сберечь природу.

«Вологда культурная» (5 часов)

Вологодчина - земля героев. Губернаторский колледж народных промыслов. Кружево. Как наши предки отмечали Масленицу. Знакомство с филармонией.

«Вологда промышленная» (2 часа)

Знакомство с профессиями: швея, закройщица. Наши мамы и бабушки рассказывают о своих профессиях и предприятиях, на которых они работали.

• **класс**

«Какая у нас погода?» (4 часа)

Погода. Узнать народные приметы об изменениях погоды. Записать их. Климат. Сообщение о метеорологах. Годовой круг. Загадки о временах года. Стихи поэтов о временах года. Выбор образных выражений.

«Наши далёкие предки» (2 часа) Русские народные инструменты. Говор.

«Что даёт наш край стране?» (4 часа). Разговор по теме «Что дает наш край стране». Знакомство с профессиями ткачихи и прядильщицы. Музей кружева. Вологодское масло.

«Важнейшие города. Что мы знаем о них?» (11 часов) Вологда. Строим снежный городок. Белоризцы. Дмитрий Прилуцкий. Белозерск. Кирилло - Белозерский монастырь. Дионисий. Великий Устюг. Вотчина Деда Мороза. Тотма. Череповец.

«Роль края в жизни России» (2 часа) Иван Грозный. Кто он? Что о нём можете рассказать. Пётр Первый. С чем связан был приезд Петра Первого в Вологду?

«О нашем крае» (4 часа) Всею основа в жизни – хлеб. Братья меньшие. Читаем стихи вологодских поэтов.

«Гордится Вологда их именами» (8 часов) Павел Иванович Беляев. Знакомство с профессией лётчик - космонавт. Василий Васильевич Верещагин. Рассматриваем картины художника.

Константин Николаевич Батюшков. Читаем и обсуждаем рассказы. Знаменитые люди Вологды. Сердцу милый край. Наши земляне - защитники Отечества. Они учились в нашей школе.

• **класс**

«Наша местность» (5 часов) Наша область на карте. Географическое положение. Поверхность области. Рельеф. Богатство у нас под ногами. Полезные ископаемые края. Почвы нашего края. Климат. Температура. Осадки.

«Мир растений и животных» (8 часов) В лесу. На лугу. Сбор сведений "Интересные факты животного и растительного мира". Жизнь болот. Здесь отдыхает наша семья. Редкие и ценные породы рыб. Обитатели рек и водоёмов. Редкие охотничьи - промысловые птицы. Заповедники и заказники. Растения и животные Вологодской области, занесённые в Красную книгу. Стратегия охраны птиц и участие школы в этом направлении.

«Занятия населения» (12 часов) Тяжелая промышленность. Черная металлургия. Сталевар. Лесная промышленность. Лесозаготовки. Лесоруб. Лёгкая промышленность. Как и где в нашей области изготавливают бумагу? Сельское

хозяйство. Выращивание крупного рогатого скота и домашней птицы. Сельское хозяйство. Трудности в сельском хозяйстве.  
Сельское хозяйство. Молочное животноводство. Сельское хозяйство. Полеводство.

Выращивание зерновых культур. Сельское хозяйство. Полеводство. Выращивание овощных культур. Сельское хозяйство. Земледелие. Сельскохозяйственная техника. Производство масла в нашем крае. Посуда из глины. Гончары.

«Вологда православная» (3 часа) Православные храмы нашего города. Сергей Радонежский. Вологодские святые.

«Вологда культурная» (6 часов) Достопримечательности нашего города. Для кого они созданы. Улицы Вологды. На каждой улице история. Площади и мосты города. Художественные ремёсла Вологодской области. В гости к берестянщику. Изготовление чашечки. Города - побратимы: Коуволла (Финляндия); Бардейлов (Словакия); Мишкольц (Венгрия).

#### класс

«Далёкое прошлое нашего края» (13 часов) Начало Вологды. Культура нашего края до 17 века. Вологодские давности. Данные археологических раскопок, проведённых учёными в разные годы на территории г. Вологды. Вологда 300 лет назад. Вологодские давности. Вологда 200 лет назад, 100 лет назад. Схема - план старого города. Православные храмы и монастыри. Вологодские святые. Наш край в составе Российской Империи. Генеалогия Вологодских гербов. Выдающиеся люди 19 века - уроженцы края. Выдающиеся люди 19 века - уроженцы края. Русская доблесть и слава. Наш край в начале 20 века. Деятели искусства.

«Труд и быт жителей Вологодчины» (4 часа) Как и из чего строили жилища наши предки. Быт вологжан прошлых веков. Игра «Знаешь ли ты предметы быта и труда?» Вещи рассказывают о прошлом. Рукоделие и ремёсла. «Наш край в годы Великой Отечественной войны и в послевоенные годы» (4 часа) Боевые подвиги на фронтах. Бои на подступах и на территории области. Патриотические дела вологжан в тылу. Крупнейшие стройки после Великой Отечественной войны. Наша область в послевоенные годы.

«Мой край, моя любовь» (13 часов) Художественные памятники 12-19 веков. Имена вологжан в науке и технике. Литературные места Вологодской области. Достижения вологжан. Путешествие по районам Вологодской области. Современное строительство и благоустройство города. Экологические основы безопасности жизнедеятельности на территории Вологодской области. Знаете ли вы свой край? Хочу рассказать об этом человеке. Встреча с поэтом. Чтение стихов. Будущее Вологодчины - это мы. «Для меня Вологда - это ...» Литературно - музыкальная композиция о Вологде.

### Планируемые результаты

#### Личностные результаты:

*Гражданско-патриотическое воспитание:*

- становление ценностного отношения к своей малой родине, проявление интереса к изучению родного языка, истории и культуре Вологодской области, понимание естественной связи прошлого и настоящего в культуре общества;
- осознание своей этнокультурной и российской гражданской идентичности, сопричастности к прошлому, настоящему и будущему родного края, проявление уважения к традициям и культуре своего и других народов;
- первоначальные представления о человеке как члене общества, о правах и ответственности, уважении и достоинстве человека, о нравственно-этических нормах поведения и правилах межличностных отношений.

*Духовно-нравственное воспитание:*

- освоение опыта человеческих взаимоотношений, признаки индивидуальности каждого человека, проявление сопереживания, уважения, любви, доброжелательности и других моральных качеств к родным, близким и

чужим людям, независимо от их национальности, социального статуса, вероисповедания;

- осознание этических понятий;
- выражение своего видения мира, индивидуальной позиции посредством накопления и систематизации литературных впечатлений, разнообразных по эмоциональной окраске;
- неприятие любых форм поведения, направленных на причинение физического и морального вреда другим людям.

*Эстетическое воспитание:*

- проявление уважительного отношения и интереса к культуре, к различным видам искусства, восприимчивость к разным видам искусства, традициям и творчеству своего и других народов, готовность выражать своё отношение в разных видах художественной деятельности;
- приобретение эстетического опыта слушания, чтения и эмоционально-эстетической оценки произведений фольклора и художественной литературы;
- понимание образного языка художественных произведений, выразительных средств, создающих художественный образ.

*Физическое воспитание, формирование культуры здоровья эмоционального благополучия:*

- соблюдение правил здорового и безопасного (для себя и других людей) образа жизни в окружающей среде (в том числе информационной);
- приобретение опыта эмоционального отношения к среде обитания, бережное отношение к физическому и психическому здоровью.

*Трудовое воспитание:*

- осознание ценности труда в жизни человека и общества, ответственное потребление и бережное отношение к результатам труда, навыки участия в различных видах трудовой деятельности, интерес к различным профессиям, в том числе профессиям родного края.

*Экологическое воспитание:*

- бережное отношение к природе, осознание проблем взаимоотношений человека и животных; неприятие действий, приносящих ей вред.

*Ценности научного познания:*

- ориентация в деятельности на первоначальные представления о научной картине мира;
- осознание ценности познания, проявление познавательного интереса, активности, инициативности, любознательности и самостоятельности в обогащении своих знаний, в том числе с использованием различных информационных средств.
- овладение смысловым чтением для решения различного уровня учебных и жизненных задач;

В результате реализации программы «Я – Вологжанин» учащиеся познакомятся:

- с историей, традициями родной школы, населенного пункта, области;
- с жизнью героев ВОВ - фронта и тыла;
- будут иметь представление об [археологических](#) и архитектурных памятниках Вологды, области;
- посетят музеи, памятники города
- научатся уважительно относиться к культуре и традициям своего народа;
- научатся творческой самореализации.

Программа отражает необходимый обществу и государству социальный заказ на воспитание гражданина своей Родины, патриота с активной жизненной позицией. Конечным результатом реализации программы должны стать активная гражданская позиция и патриотическое сознание обучающихся как основа личности будущего гражданина России.

**Тематическое**

**планирование**

**е1 класс**

№ п/п	Тема раздела	Количество часов
1	«Где мы живём»	7
2	«Мир растений и животных»	12

3	«Наши реки и озёра»	7
4	«Вологда культурная»	5
5	«Вологда промышленная»	2
	итога	33

• **класс**

№ п/п	Тема раздела	Количество часов
1	«Какая у нас погода?»	4
2	«Наши далёкие предки»	2
3	«Что даёт наш край стране?»	4
4	«Важнейшие города. Что мы знаем о них?»	11
5	«Роль края в жизни России»	2
6	«О нашем крае»	4
7	«Гордится Вологда их именами»	8
	итога	34

• **класс**

№ п/п	Тема раздела	Количество часов
1	«Наша местность»	5
2	«Мир растений и животных»	8
3	«Занятия населения»	12
4	«Вологда православная»	3
5	«Вологда культурная»	6
	итога	34

• **класс**

№ п/п	Тема раздела	Количество часов
1	«Далёкое прошлое нашего края»	13
2	«Труд и быт жителей Вологодчины»	4
3	«Наш край в годы Великой Отечественной войны и в послевоенные годы»	4

4	«Мой край, моя любовь»	13
---	------------------------	----

бюджетное общеобразовательное учреждение  
Нюксенского муниципального района Вологодской области  
«Городищенская средняя общеобразовательная школа»

Согласовано с методическим советом школы _____Петрова О.И. _____ «__29__» _____августа _____ 2023г. Протокол №_1 _____	УТВЕРЖДАЮ Директор школы _____/ Сोगрина Е.И./ Приказ №_01.08.2023_____ от «__29__»_августа_____2023г.
--	---

Рабочая программа  
по внеурочной деятельности кружка  
"Истоковедение"  
(духовно - нравственное направление)

(1-4 класс)

Чуриной Светланы Александровны  
высшая квалификационная категория

2023-24учебный год

Рабочая программа курса «Истоки» создана на основе авторской программы «Социокультурные истоки» И.А. Кузьмина, профессора Российской академии естественных наук, А.В. Камкина, профессора, доктора исторических наук.

Курс «Истоки» развивает социокультурные приоритеты образования, содействует осознанию обучающимися своих корней, родства с землей, приобщению их к коренным устоям российской цивилизации. В основе курса «Истоки» также лежит идея активного образования, которая на практике воплощается с помощью активных форм обучения.

Программа курса внеурочной деятельности «Истоки» соответствует требованиям федерального государственного образовательного стандарта начального общего образования, федеральной образовательной программы начального общего образования, в том числе федеральной рабочей программы воспитания, что обуславливает его взаимосвязь с рабочей программой воспитания общеобразовательной организации.

Программа курса реализуется во внеурочной деятельности с обучающимися 1–4 классов общеобразовательных организаций в объеме: 33 часов – в 1 классе (возможен объем – 17 час.), 34 часов – 2-4 классах ежегодно (возможен ежегодный объем 17 часов).



1. Федеральный закон от 29.12.2012 № 273-ФЗ «Об образовании в Российской Федерации» с последующими изменениями;
2. Приказ Минпросвещения России от 22.03.2021 № 115 "Об утверждении Порядка организации и осуществления образовательной деятельности по основным общеобразовательным программам - образовательным программам начального общего, основного общего и среднего общего образования";
3. Приказ Министерства просвещения России от 31.05.2021 №286 «Об утверждении Федерального государственного образовательного стандарта начального общего образования»;
4. Приказ Минпросвещения РФ от 16.11.2022 года № 992 «Об утверждении федеральной образовательной программы начального образования»;
4. Постановление главного государственного санитарного врача РФ от 28 сентября 2020 г. № 28 "Об утверждении санитарных правил СП 2.4.3648-20 "Санитарно-эпидемиологические требования к организациям воспитания и обучения, отдыха и оздоровления детей и молодежи" (далее - СП 2.4.3648-20);
5. Постановление главного государственного санитарного врача РФ от 28 января 2021 г. № 2 Об утверждении санитарных правил и норм СанПиН 1.2.3685- 21 "Гигиенические нормативы и требования к обеспечению безопасности и (или) безвредности для человека факторов среды обитания" (далее — СанПиН 1.2.3685- 21);
6. Приказ Минпросвещения России от 21.09.2022 г. № 858 "Об утверждении федерального перечня учебников, допущенных к использованию при реализации — имеющих государственную аккредитацию образовательных программ начального общего, основного общего, среднего общего образования организациями, осуществляющими образовательную деятельность, и установления предельного срока использования исключенных учебников" (с последующими изменениями)
7. Устав бюджетного общеобразовательного учреждения «Городищенская средняя общеобразовательная школа», утвержденного приказом управления образования администрации Нюксенского муниципального округа Вологодской области от 16.01.2023 года № 01-03/07;

8. Основная общеобразовательная программа начального общего образования, реализующая ФГОС НОО, утвержденная приказом БОУ «Городищенская СОШ» от 31.08.2023 № 57.

9. Положение о рабочих программах учебных предметов, учебных курсов (в том числе внеурочной деятельности), учебных модулей, утвержденное приказом БОУ «Городищенская СОШ» от 25.05.2023 № 01.09/34-02.

## Содержание курса

Программа курса «Истоки» охватывает весь период начальной школы с 1 по 4 классы. Внутренняя целостность и завершенность курса обеспечивается преемственностью содержательных линий.

Содержание курса *первого класса*, в основном, сосредоточено на понимании сути Истоков. Система духовно – нравственных ценностей формируется на основе системообразующих категорий «Слово», «Образ», «Книга», которые дают представление о «Мире»: мире внешнем (социокультурная среда развития) и мире внутреннем (духовно-нравственном).

Содержание курса первого класса представляет собой своеобразную Азбуку Истоков. Тема «Мир», помогает школьникам увидеть свою малую родину как одухотворенный мир природы, мир своеобразной культуры, как мир людей ее создающих. Тема «Слово» раскрывается посредством обращения к особо значимым словам. Каждый человек должен ценить сказанное Слово, или оно станет пустым, бессодержательным. Обращение к «Слову о родителях», «Святому слову» вводит ребенка в мир духовно-нравственного содержания слова, его ценностного наполнения. Тема «Образ» наполнена содержанием через обращение к тем образам, которые способствуют духовному восхождению учащихся, знакомит их с Образами Истоков – «Первый образ», «Светлый образ» «Святой Образ», «Любимый образ». Тема «Книга» позволяет младшему школьнику узнать, что в нашей культуре Книга – «живое существо». Книга может любить и быть любима, наказывать и одухотворять. В заключение работы над темой дети знакомятся с тем, как сделать первые шаги по выпуску своей первой авторской Книги.

Во *втором классе* дети осваивают истоки ближайшей социокультурной среды, своего родного края и основной деятельности человека в ней. Все усилия направлены в основном на осмысление ребенком

своих социальных связей, духовной значимости проявлений внешней и внутренней активности, что отражает социально-правовую содержательную линию. Во втором классе курс «Истоки» начинает вводить младшего школьника в круг основных социокультурных ценностей, присущих российской цивилизации. В его рамках происходит интегрирование получаемых в школе и семье знаний о среде, в которой живет и развивается ребенок, а также приобретает первый опыт целостного социокультурного ее восприятия. Целостное восприятие мира, нерасчлененное на отдельные автономные отрасли знания, основывается на единении восприятия, мышления, чувствования и духовного переживания, что в наибольшей степени соответствует возрастным особенностям младшего школьного возраста, опирается на них.

В *третьем классе* основной акцент переносится на истоки ценностей внутреннего мира человека, на его духовные и душевные начала. Тематика программы в 3 классе является продолжением изученного в 1 и 2 классах. Доминирует внимание к внутреннему духовному миру человека, что раскрывает ценностное восхождение ребенка в культуре и может рассматриваться как акцентирование реализации культурно-исторической содержательной линии данного курса. Программа призвана подвести третьеклассника к истокам духовности, морали, нравственности и этики в том их понимании, в каком они традиционно бытуют у народов России.

В *четвертом классе* курс призван суммировать и обобщить всё известное ученику из курса «Истоки» в начальной школе и вывести его на новый уровень понимания социокультурных и духовных ценностей. В центре курса – традиции как важный механизм передачи их новым поколениям, как способ сохранения преемственности культуры в её самом широком понимании. Важно понять жизненную силу традиций в современной действительности, в окружающем мире. В четвертом классе на новом уровне осуществляется повторное обращение к базовым социокультурным ценностям, осваиваемым в предыдущие годы.

### 1 класс

Базовое содержание курса «Истоки» объединено в четыре тематических блока: Мир. Слово. Образ. Книга. Системообразующие категории-ценности «Слово» и «Образ» в курсе «Истоки» имеют первостепенное значение.

«Азбука Истоков» соединяет в одном издании три книги:

– первая книга учит ребенка чтению через категории Истоков (алфавитная часть);

– вторая книга развивает духовно-нравственные ценности ребенка в контексте программы «Истоки» для первого года обучения (содержательная часть);

– третья книга помогает ребенку создавать свою Первую книгу.

В «Азбуке Истоков» три книги согласованы и взаимосвязаны. Приближение к Образу и ценностному смыслу Слова является главным мотивирующим фактором в развитии ребенка.

В теме «Мир» приближение к Образу начинается с внешнего восприятия семьи, школы круга друзей, родного края, поля, леса, радуги к внутреннему восприятию святынь России (Щит и герб, Защитник, Святой Георгий Победоносец, Илья Муромец) и добродетелей человека (добро, честь, любовь, милосердие, благодарность). Тема «Мир» помогает преподавателю осуществить социокультурное присоединение от дошкольного образования к начальной школе.

Развитие ценностного смысла Слова раскрывает пять талантов Золотого сердечка: Доброе слово, Честное слово, Слово о родителях, Труд и подвиг, Святое слово. Золотое сердечко живет добрым, честным, святым словом.

Каждый человек должен ценить сказанное Слова, или оно станет «медью звонящей».

С 1 класса Истоки развивают способность ребенка различать Образ и безобразное. В «Азбуке Истоков» представлены образы защитников Отечества (святого Георгия Победоносца, Русских богатырей, святого князя Владимира, святого Александра Невского, Александра Васильевича Суворова, Михаила Илларионовича Кутузова), великих русских поэтов (Александра Сергеевича Пушкина, Михаила Юрьевича Лермонтова, Федора Ивановича Тютчева, Сергея Александровича Есенина) и образ праздника Великой Победы.

Завершающая часть курса позволяет младшему школьнику узнать, что в нашей культуре Книга – живое существо.

#### Разделы содержания

### **Мир**

СОЛНЫШКО, МАМА И ПАПА. Родители. Мама. Папа. Сердечное тепло родителей.

Родительская любовь. Солнышко. Свет. Родительское благословение. Благодарность.

МИР И ЛАД. Что объединяет поле, школу и семью? Мир. Лад. Согласие Уважение.

Первая книга. Дети с любовью создают свою первую книгу. В первой книге запечатлена душа семьи.

ИСТОКИ И ШКОЛА. Истоки глазами детей. Рождественский дар.

ИСТОКИ И РАДУГА. Живительная сила Истоков проявляется в любви к родной земле и родному слову, родителям и родному очагу. Радуга – образ Истоков, соединяющий небо, землю и человека.

СКАЗКИ ПУШКИНА. В сказках Пушкина добро побеждает зло, честь и храбрость побеждают глупость и жадность, любовь и милосердие побеждают гордыню и зависть.

РОДНОЙ КРАЙ. Родина. Дом. Родная сторонushка. Родные люди. Народная песня.

ЩИТ И ГЕРБ. Духовный защитник нашего Отечества святой Георгий Победоносец. Чудо Георгия о Змее. Святыня России. Герб.

ИЛЬЯ МУРОМЕЦ. Русский богатырь. Родная земля. Добро. Храбрость. Мир.

### **Слово**

СЛОВО. Слово наполняет душу человека светом. Слово соединяет добрые дела и доблестный труд, самоотверженный подвиг и искреннюю любовь. Слово проверяется делом.

ВЕСНА И СЛОВО. Что пробуждает сад добродетелей в душе человека? Каждый год Весна напоминает о жизнеутверждающей силе Слова.

ЮЛОТОЕ СЕРДЕЧКО. Пять талантов Золотого сердечка. Доброе Слово. Честное Слово. Слово о родителях. Труд и подвиг Святое Слово.

СЕРЕБРЯНОЕ КОПЫТЦЕ. Добро. Доброе Слово. Доброе дело.

ДОБРЫНЯ НИКИТИЧ. Честное Слово. Родительское благословение. Подвиг.

СЛОВО О РОДИТЕЛЯХ. Благословение. Родительское слово. Материнская и отеческая любовь. Уважение. Почитание.

АЛЕША ПОПОВИЧ. Святое Слово. Богатырская доблесть. Честь.

ЧАША ЖИЗНИ, Жизнь. Любовь Добрые дела.

### **Образ**

РОДНИК. Род. Родник. Родное слово. Родная земля. Родина. Родник – начало жизни. Живая вода Святой источник. Святая вода.

ОБРАЗ РОДИНЫ. Родина Родная земля. Отечество. Святая земля. Образ Родины.

ЗАЩИТНИК ОТЕЧЕСТВА. Святой благоверный князь Александр Невский –солнце земли Русской. Защитник Отечества. Ангел-хранитель русского народа.

ОБРАЗ ПРАЗДНИКА. День Великой Победы. Покровительство святого Георгия Победоносца. Святая память.

### **Книга**

КНИГА. Книга – живое существо. Добро и красота. В каждом человеке живет Творец.

КНИГА КНИГ. Собрание библиотеки – добрая традиция нашего народа. Книга книг – Библия. Библия положила начало объединению книг в семью – библиотеку.

ЖИВОЕ СЛОВО КНИГИ. Чтение – сердечный дар. Живое слово Книги найдет отклик в душе читателя.

ПЕРВАЯ КНИГА. МИР КНИГИ. Первая книга соединяет труд семьи и школы. Мир книги.

### БАЗОВЫЙ СОЦИОКУЛЬТУРНЫЙ РЯД

Родители. Родительская любовь. Свет. Благодарность. Поле. Школа. Семья. Мир. Лад.

Согласие. Добрый плод. Дар. Истоки. Родная земля. Родное слово. Радуга. Сияние истоков. Добро. Честь. Храбрость. Любовь. Милосердие. Мудрость. Родной край. Дом.

Родные люди. Народная песня. Герб. Щит. Щит — совесть. Святой. Чудо. Защитник.

Победоносец. Богатырь. Слово. Бесценный дар. Слово и дело. Весна и Слово.

Добродетель. Сад добродетелей. Золотое сердечко. Талант. Доброе Слово. Честное Слово.

Слово о родителях. Труд и подвиг. Святое Слово. Доброе дело. Родительское

благословение. Родительское слово. Уважение. Почитание. Богатырская доблесть. Жизнь.

Образ. Род. Родник. Живая вода. Святой источник. Святая вода. Родина. Отечество.

Святая земля. Образ Родины. Защитник Отечества. Солнце земли Русской. Образ праздника. Великая Победа. Святая память. Книга. Добро и красота. Творец. Книга книг.

Библия. Библиотека. Живое слово книги. Чтение. Сердечный дар. Первая книга. Мир книги.

### 2 класс

Курс «Истоки» для 2 класса вводит младшего школьника в круг основных социокультурных ценностей, присущих российской цивилизации. В его рамках происходит интегрирование получаемых в школе и семье знаний о среде, в которой живет и развивается ребенок, а также приобретает первый опыт целостного социокультурного ее восприятия. Целостное восприятие мира, нерасчлененное на отдельные автономные

отрасли знания, основывающиеся на единении восприятия, мышления, чувствования и духовного переживания, в наибольшей степени соответствует особенностям младшего школьного возраста.

Базовое содержание курса «Истоки» объединено в четыре тематических блока – «РОДНОЙ ОЧАГ, РОДНЫЕ ПРОСТОРЫ, ТРУД ЗЕМНОЙ и ТРУД ДУШИ». Текст книги не должен заучиваться. Доминирующая логика его может быть представлена схемой: от настоящего – к истокам, а от них – вновь к настоящему, к осознанию тех его качеств, которые имеют непреходящую ценность.

Несмотря на то, что текст включает в себя ведущие понятия и направления мысли, он все же является лишь основой для размышлений ученика и его близких. Усвоение и осознание базового содержания должно происходить путем его существенного расширения в ходе чтения, рассуждения, выполнения разнообразных заданий (как самостоятельно, так и с участием взрослых), а также дополнительных наблюдений ребенка за окружающим миром.

### Разделы содержания

#### **Родной очаг**

**ИМЯ.** Как выбирается имя и что оно значит? Именины. Почему нужно дорожить своим именем?

**СЕМЬЯ.** Мир самых близких людей. Любовь, забота, согласие и почитание родителей – основа семьи. Почему нужно дорожить доброй молвой о семье?

**РОД** – люди, происходящий от одного предка. Род – твоя связь с прошлым и будущим. Поколения и родственники. Память о роде. Родовые занятия. Честь рода.

**ДОМ** – территория семьи, мир вещей. Домашний порядок. Ритмы домашней жизни. Праздники и будни. Семейные реликвии и святыни.

**ДЕРЕВНЯ.** Земледелие. О чем рассказывают названия деревень. Деревенский дом и деревенская улица. Сход Взаимовыручка. За что уважают человека в деревне?

**ГОРОД.** В чем его отличие от деревни. Как город рассказывает о себе. Улицы. Площади. Памятники. Храмы. Почему нужно беречь созданное трудом и талантом предков?

Милосердие.

#### **Родные просторы**

**НИВА и ПОЛЕ.** Труд земледельца. Золотая нива. Нива – творение рук человека. Нива священна. Нива дает жизнь человеку. Поле битвы. Почему в поле проверяются сила и дух человека? Поле и воля.

**ЛЕС.** Как лес служит человеку? Дары природы. В чем красота леса? Тайны леса. Сказочные герои леса. Вековые деревья напоминают дерево жизни.

**РЕКА.** О чем говорят названия рек? Как река служит человеку? В чем красота реки и ее берегов? Течение реки и ход времени. Вода живая, мертвая и святая.

**МОРЕ-ОКЕАН.** Как море служит человеку? В чем красота моря? Море – конец света? Тайны моря. Море учит мужеству. Поморы. Мореходы.

**ПУТЬ-ДОРОГА.** Путь к счастью, путь к спасению, путь к правде. Дорога жизни. Путники. Паломники. Гостеприимство.

### **Труд земной**

**СЕВ и ЖАТВА.** Народные приметы земледельцев Народная мудрость. Умей все делать вовремя. Земледелие учит трудолюбию. Ежегодное возрождение жизни.

**БРАТЬЯ МЕНЬШИЕ.** Какие животные издавна живут с человеком? Забота о животных. Как разделили эти заботы мужчины, женщины и дети? Какие праздники связаны с животными?

**ТКАЧИХИ-РУКОДЕЛЬНИЦЫ.** Прясть и ткать. Лен и полотно. Беседы и посиделки. Как ткачихи терпение воспитывают?

**МАСТЕРА-ПЛОТНИКИ.** Что строили из дерева? Как рубили дом? Почему предпочитали деревянные изделия? Артель. Плотницкое дело учит добросовестности. Умей строить мир в душе.

**КУЗНЕЦЫ-УМЕЛЬЦЫ.** Кузница. Горн. Молот. Наковальня. Кузнечное дело учит силе и ловкости. Как кузнец вещи преобразует?

**ЯРМАРКА.** Купец. Покупатель. Товар. Как ярмарка честной торговле учит? Ярмарка – народный праздник и живая газета. Торговля соединяет страны и людей.

### **Труд души**

**СЛОВО.** Слова умные, добрые, меткие, душевные. Злословие. Цена слова. Слово-молитва. Слово Библии.

**СКАЗКА.** Как сказка учит, развлекает и зло побеждает? Сказочник. В сказке живет житейская мудрость.

**ПЕСНЯ.** Песня рождается, когда обычных слов мало. Песни праздничные и походные, застольные и торжественные. Частушка. Гимн. Песня душевная.

**ПРАЗДНИК.** Смысл праздника. Почему праздник называют труд души? Главные праздники года.

**КНИГА.** Библия – Книга книг. Книга рукописная, книга печатная. Книжная мудрость. В чем состоит великая сила книги?



ИКОНА – образ иного, преображенного мира. Как чтят икону? Лампада. Красный угол. Как икона помогает в жизни и чему учит человека?

ХРАМ. Почему храм не похож на обычное здание? Храм в жизни человека. Храм хранит труд многих людей.

### БАЗОВЫЙ СОЦИОКУЛЬТУРНЫЙ РЯД

Имя. Семья. Род. Дом. Деревня. Город. Нива. Поле. Лес. Дорога. Река. Море. Сев. Жатва. Прядение. Ткачество. Кузнечное дело. Плотницкое дело. Строительство. Торговля.

Домашние животные. Слово. Сказка. Песня. Праздник. Книга. Икона. Храм. Согласие. Забота. Добрая молва. Память. Взаимовыручка. Милосердие. Гостеприимство. Воля.

Течение бремени. Вечность. Трудолюбие. Добросовестность. Ловкость. Своевременность.

Терпение. Преображение. Задушевность. Мудрость. Труд души. Тайна. Надежда.

### 3 класс

В центре внимания обучающихся оказываются ценности внутреннего мира человека. Курс «Истоки» призван подвести третьеклассника к истокам духовности, морали, нравственности и этики в том их понимании, в каком они традиционно бытуют в российской цивилизации.

Базовое содержание курса «Истоки» объединено в четыре тематических блока: «Вера», «Надежда», «Любовь», «София». Как и в предыдущем курсе, текст книги предназначен не для заучивания, а для размышления о внутреннем мире и первом духовном опыте.

#### Разделы содержания

##### **«Вера»**

ВЕРА. Ступеньки веры – доверие, уверенность, признание. Чему доверяет сердце, как верит пытливый ум, во что верует душа. Почему говорят, что с верой приходит доброе дело. Веру к делу применяй, а дело – к вере.

ВЕРНОСТЬ – преданность и надежность. Верность – знак веры. Почему в большом деле дают присягу. Нарушать клятву – веру ломать (вероломство). Верность не знает мелочей.

ПРАВДА. Что означает – жить по правде. Правда, в деле, в слове, в образе. Правда всегда с верой дружит. Правда – путь веры. Праведность. Справедливость. Правосудие.

ЧЕСТЬ. Почему говорят: «Береги честь смолоду». Честное дело и скромность. Честь и хвала – награда за доблесть, похвала мудрости и поклон преподобному.

### **«Надежда»**

**НАДЕЖДА** – стремление к доброму исходу дела. Надежда на опыт, правду и веру. Надежда не должна умирать. Тщетная надежда. Потеря надежды — отчаяние.

**СОГЛАСИЕ** – единомыслие, единомушие, единоверие. Согласие среди людей. Согласие и лад в семье. Согласие ума, сердца и воли. Как мир и согласие добрую надежду рожают. Несогласие и разногласие.

**ТЕРПЕНИЕ** – умение стойко переносить испытания и трудности. Терпение и надежда вместе идут. Без терпения нет спасения. Терпение дает умение. Нетерпимость к злему слову и делу. Терпение и терпимость (принятие другого, иного образа жизни).

**ПОСЛУШАНИЕ** – доверие доброму опыту и надежда на него. Послушание совести. Послушание родителям. Законопослушание.

### **«Любовь»**

**ЛЮБОВЬ** – сердечная привязанность. Любовь – добро. Любовь – единство. Любовь – дружба. Святая любовь. Любовь – созидательный труд души и тела.

**МИЛОСЕРДИЕ** – милость в сердце. Милосердие через слово и дело. Уметь прощать человека, но быть строгим к его проступкам и нетерпимым к злу. Где гнев – там и милость. Милость от любви исходит.

**ДОБРОТА**. Добрые слова и добрые дела. Доброжелательность. Доброта истинная и доброта ложная. Добрый человек в доброте проживет век. В ком добра нет, в том и правды мало.

**РАСКАЯНИЕ** – чистосердечное признание в проступке, отречение от зла. Раскаяние ведет к очищению. Раскаяние любви учит.

### **«София»**

**УМ ДА РАЗУМ**. Ум познает и запоминает, а разум смысл постигает.

**РАЗМЫШЛЯТЬ И ВРАЗУМЛЯТЬ**. Грамота, книга, школа. Ум без разума – беда. Где ума не хватит – спроси у разума. Обучение и вразумление. Учение – труд.

**ИСТИНА** – неложность, подлинность, искренность, правдивость. Хранители истины. Слово истины. Истина в деле, истовость. Истина в образе, путеводный образ.

**ЗНАНИЯ И МУДРОСТЬ**. Слепая вера противна рассудку. Знание – плод учения, а истина – любви и правды. Мудрость и мудрецы. София – Премудрость. Почему Вера, Надежда и Любовь – родные сестры.

### **БАЗОВЫЙ СОЦИОКУЛЬТУРНЫЙ РЯД**

Вера. Верность. Правда. Честь. Надежда. Согласие. Терпение. Послушание. Любовь.

Милосердие. Доброта. Раскаяние. Ум да разум. Истина. Знания и мудрость. Единство

Веры, Надежды и Любви. Доверие. Уверенность. Признание. Преданность. Надежность.

Чувство долга. Праведность. Правосудие. Путеводный образ. Единомыслие. Единодушие.

Единоверие. Сострадание. Нетерпимость. Совесть. Сердечная привязанность. Милость в сердце. Доброжелательность. Раскаяние. Размышление. Знание. Вразумление.

Подлинность. Искренность.

#### **4 класс**

Курс 4 класса призван суммировать и обобщить все известное ученику из курса «Истоки» в начальной школе и вывести его на новый уровень понимания социокультурных и духовных ценностей. В центре курса – традиции как важный механизм передачи их новым поколениям, как способ сохранения преемственности культуры в ее самом широком понимании. Важно увидеть жизненную силу традиций в современной действительности, в окружающем мире.

#### **Разделы содержания**

##### **Традиции образа**

Что такое традиция? Почему традиции необходимы в жизни человека, семьи, общества?

**ПЕРВЫЕ ОБРАЗЫ.** Отец как глава семьи, кормилец, заступник. Отеческий суд и наказание. Отец родной, крестный, духовный. Мать как душа семьи. Хранительница очага, утешительница, молитвенница. Мать родная. Крестная, богоданная, названная. Род. Родоначальник и родословие. Виды родословной.

Отечество. Беспредельность просторов и разнообразие родной природы. Богатство красок. Колокольный звон. Произведения культуры – живая память Отечества. Святая Русь.

Щит и меч. Священный долг защиты Отечества. Щит и меч старинные, «щит» и «меч» современные, щит и меч духовные. Мир. Мир – белый свет. Мир – согласие. Мир – сообщество. Правила мирского самоуправления.

**СВЯЩЕННЫЕ ОБРАЗЫ.** Образы Спасителя. Художественный и духовный язык образов Спасителя. Образы Богородицы. Образ Покрова в отечественной традиции.

Образ ангела-хранителя. Ангел-хранитель человека, семьи, храма, страны, народа.

**СВЕТЛЫЕ ОБРАЗЫ.** Образ света как знак истины. Яркий свет, огненный шар и удивительное тепло – черты этого образа. Светлый взгляд, светлый ум, просвещенное сердце – образы просветителей. Образы праведников и мудрецов. Святые, бессеребренники, исповедники, преподобные, блаженные, мученики. Образы-символы: крест купол, птица, конь, дерево и другие. Смыслы этих образов, их размещение и признаки.

### **Традиции Слова**

**СВЯЩЕННЫЕ СЛОВА.** Заповеди и заветы. Следование им по жизни – важнейший нравственный опыт многих поколений, духовное наследие Отечества.

**СЕРДЕЧНЫЕ СЛОВА.** Родительское благословение: пожелание добра, покоя, любви и согласия. Крестное знамение, благословенные иконы, духовные грамоты – традиционные проявления родительского благословения. Слова приветствия. Слова прощания. Слова праздничного поздравления. Пожелания и благодарения. Трогательные слова любви.

Памятные слова. Слова раскаяния, покаяния и прощения.

**ЧЕСТНЫЕ СЛОВА.** Правила честного слова: думай, что говоришь; не говори того, что не думаешь: не все, что думаешь, говори.

Договор и уговор. Традиция верности договору и уговору.

Присяга – слово долга. Обет – добровольное обязательство.

### **Традиции дела**

**ТРУД.** Земледельцы кормят семью, ближнего и Отечество. Традиции земледелия: знать природные приметы, иметь право на свою долю земли, добросовестный труд, дружный труд, взаимопомощь, каждому делу – своя пора.

Ремесленники создают новые полезные вещи ради ближнего и всего Отечества.

Традиции ремесла: любить и хорошо знать свой материал, безупречно владеть своим инструментом, добросовестность, передача секретов мастерства ученикам. Мастер – золотые руки.

Купцы и предприниматели – деловые люди Отечества. Традиции делового мира: расторопность и дальновидность, знание товара и покупателя, умение рисковать, быть верным уговору, идти в ногу со временем, творить дела милосердия.

**СЛУЖЕНИЕ.** Военское служение – защищать Отечество, устрашать и карать врага.

Традиции российского воинства: дисциплина, исполнение приказа, отвага, сохранение боевого знамени, защита Веры. Отцы-командиры. Полководцы.

Служение священства – научение Вере, наставление о жизни, защита от греха. Традиции священства: молиться о ближнем и Отечестве, совершать таинства, быть духовным отцом прихожанам, отзываться на их духовные нужды.

Суд и управление – сберечь мир между людьми, соединять закон и правду. Добрые традиции государственного служения.

**ТВОРЧЕСТВО.** Талант – особый дар человека. Творчество иконописца – передать людям вечные и божественные образы, приблизить их к духовному миру.

Живописец. Его призвание – раскрыть красоту мира земного. Художественный язык живописца.

Мастера художественных промыслов. Образы и символы народного творчества. Научное творчество и его проявления.

**ТРАДИЦИИ ПРАВЕДНОГО ДЕЛА.** Смысл праведного дела – жить, трудиться, служить и творить по правде, во имя ближнего и Отечества.

#### **Традиции праздника**

**ГУЛЯТЬ ВСЕМ МИРОМ.** Праздники земледельческого календаря. Прославление жизненной силы природы.

Общинные праздники; братчины обетные, заветные. Всеобщее примирение и веселие.

Престольный праздник; литургия, молебен, крестный ход, гостевание. ярмарка, гулянье.

**РАДОВАТЬСЯ ВСЕЙ СЕМЬЕЙ.** Крестины и именины – наиболее древние семейные праздники русского народа. Обряды и обычаи семейных праздников.

**ПОМНИТЬ ВСЕМ ОТЕЧЕСТВОМ.** Государственные и гражданские праздники – общенародная память и благодарность. День Победы, День города или села и другие.

**МОЛИТЬСЯ ВСЕЙ ЦЕРКОВЬЮ.** Православные праздники – важная часть народной праздничной культуры. Пасха – праздник праздников. Ее атрибуты: ночная литургия, пасхальный крестный ход, возгласы «Христос Воскресе!», кулич и пасха, крашеные яйца, славление Христа и величальные песни. Исторический и духовный смысл этих проявлений праздника.

Празднование Рождества Христова и «Спасы» в отечественной культуре.

**ПОТРУДИТЬСЯ ДУШОЙ.** Общие традиции всех праздников: ощутить смысл и духовное предназначение праздника, внешняя и внутренняя подготовка к празднику обычаи гостеприимства, милосердие к больным, одиноким и всем нуждающимся.

**БАЗОВЫЙ СОЦИОКУЛЬТУРНЫЙ РЯД**

Традиции образа. Традиции дела и служения. Традиции слова. Подвиги души. Отец. Родоначальник. Родовое дерево. Отец родной, крестный, духовный, названный. Мать. Родная мать, мать – хранительница очага, крестная мать. Мир – Вселенная, мир – сообщество, мир-согласие. Отечество. Щит и меч. Троица. Спаситель и «Спасы». Покров Пресвятой Богородицы. Образы Богородицы. Ангел-хранитель. Праведники и мудрецы.

Купол и крест. Свет, свеча и лампада. Моление и крестный ход. Сообщества: община, артель, сотни, гильдии, цехи, собор, дружина, братия, училище. Опыт. Праведный труд.

Талант. Выгода и добро. Завет и заповедь. Честь и уговор. Исповедь. Обет. Укор и укоризна. Подвижники. Благодарение. Поминание и почитание. Трапеза.

### **Планируемые результаты освоения курса**

Занятия в рамках Программы направлены на обеспечение достижений обучающимися следующих личностных, метапредметных и предметных образовательных результатов.

#### ***Личностные результаты***

*Гражданско-патриотического воспитания:* осознание своей этнокультурной и российской гражданской идентичности; сопричастность к прошлому, настоящему и будущему своей страны и родного края; уважение к своему и другим народам; первоначальные представления о человеке как члене общества, о правах и обязанности гражданина, качествах патриота своей страны.

*Духовно-нравственное воспитание:* понимание связи человека с окружающим миром; бережное отношение к среде обитания; проявление заботы о природе; неприятие действий, приносящих ей вред. Признание индивидуальности каждого человека; проявление сопереживания, уважения и доброжелательности; неприятие любых форм поведения, направленных на причинение физического и морального вреда другим людям; выполнение нравственно-этических норм поведения и правил межличностных отношений.

*Эстетическое воспитание:* уважительное отношение и интерес к художественной культуре, восприимчивость к разным видам искусства, традициям и творчеству своего и других народов; стремление к самовыражению в разных видах художественной деятельности.

*Физическое воспитание, культура здоровья и эмоционального благополучия:* соблюдение правил здорового и безопасного (для себя и

других людей) образа жизни в окружающей среде (в том числе информационной); бережное отношение к физическому и психическому здоровью.

*Трудовое воспитание:* осознание ценности труда в жизни человека и общества, ответственное потребление и бережное отношение к результатам труда, интерес к различным профессиям.

*Ценности научного познания:* первоначальные представления о научной картине мира; познавательные интересы, активность, инициативность, любознательность и самостоятельность в познании. Проявление желания обогащать свои знания, способность к поисково-исследовательской деятельности.

### ***Метапредметные результаты***

*Универсальные учебные познавательные действия:* для решения предложенных учебных задач использовать интеллектуальные операции (сравнение, анализ, классификацию), оценивать ситуации нравственного и безнравственного поведения, приводить примеры событий, фактов, демонстрирующих отношение человека к окружающему миру, проявление нравственно-этических качеств. Работать с информацией, представленной в текстовом, иллюстративном, графическом виде.

*Универсальные учебные коммуникативные действия:* проявлять активность в диалогах, дискуссиях, высказывать свое мнение по поводу обсуждаемых проблем; соблюдать правила ведения диалога и дискуссии; создавать устные и письменные высказывания, небольшие тексты (описание, рассуждение); проявлять желание готовить небольшие публичные выступления.

*Универсальные учебные регулятивные действия:* признавать возможность существования разных точек зрения; корректно и аргументированно высказывать свое мнение. Принимать участие в планировании действий и операций по решению учебной задачи, оценивать свое участие в общей беседе (дискуссии, учебном диалоге).

### ***Предметные результаты***

Первоначальное представление о системе категорий и ценностей: Слово, Образ, Книга, которые дают представление о Мире: мире внешнем (социокультурная среда развития) и мире внутреннем (духовно-нравственном) (1 класс).

Осознание значения истоков:

истоков ближайшей социокультурной среды и основной деятельности в ней человека (2 класс);

истоков ценностей внутреннего мира человека: духовности, морали, нравственности и этики в том их понимании, в каком они традиционно бытуют в российской цивилизации (3 класс);

истоков русских традиций как важнейшего механизма сохранения и передачи из века в век базовых социокультурных ценностей российской цивилизации (4 класс).

### Тематическое планирование курса 1 класс

№ п/п	Наименование темы курса	Количество часов	Форма занятий	Основные виды деятельности учащихся с учетом рабочей программы воспитания
1	Мир	(6)	Ресурсный круг Работа в паре Беседа Игра	Беседа, игра, общение в ресурсном круге, направленные на осмысление понятий: Истоки, Первая книга, Родина, Отечество; формирование уважительного отношения к родителям, осознанного заботливого отношения к старшим и младшим; осмысление истоков интеллектуальной, нравственной и духовной жизни человека и общества, представлений о Родине, об образе родного края; воспитание ценностного отношения к своему национальному языку и культуре через знакомство с лучшими произведениями литературы; первоначальное знакомство с защитниками Отечества, формирование представлений о долге, чести, мужестве; формирование умений делать предварительный отбор источников информации: ориентироваться в учебнике (на развороте, в оглавлении, в словаре), находить ответы на вопросы, используя учебник, свой жизненный опыт и информацию, полученную от родителей, учителя.
2	Слово	(5)	Ресурсный круг Работа в паре	Ресурсный круг, работа в паре, беседа, игра, направленные на осознание



			<p>паре Беседа Игра</p>	<p>смысла понятий: Мир, Слово, Образ, Книга, формирование представлений об образе времени; освоение способов работы в паре над созданием общего продукта; формирование умений анализировать информацию и осуществлять выбор,; ориентироваться в своей системе знаний: отличать новое от уже известного с помощью учителя; договариваться друг с другом; слушать и слышать собеседника; приобретение первоначального опыта нравственных взаимоотношений в коллективе класса и овладение навыками вежливого, внимательного отношения к сверстникам, старшим и младшим детям, взрослым; приобретение опыта совместной деятельности, первоначального опыта самореализации в различных видах творческой деятельности.</p>
3	Образ	(3)	<p>Ресурсный круг Работа в паре Беседа Игра</p>	<p>Участие в ресурсном круге, работа в паре, беседа, игра, направленные на приобретение первого опыта восприятия внутреннего мира человека; образа Родины, родной земли в ходе совместной деятельности с членами семьи, направляемой учителем, побуждение к первым размышлениям об истоках духовности и нравственности в человеке, ознакомление с героическими страницами истории России, участие в художественном оформлении помещений, приобретение умений и навыков самообслуживания в школе и дома.</p>
4	Книга	(3)	<p>Ресурсный круг Работа в паре Беседа Игра</p>	<p>Участие в ресурсном круге, работа в паре, беседа, игра, направленные на осмысление значения книги, прогнозирование содержания раздела; формирование умений рассказывать о книге в соответствии с планом; формулировать выводы из коллективного обсуждения;</p>

				коллективно составлять рассказ; выражать свои впечатления от услышанной или прочитанной информации, аргументировать свою точку зрения, представлять итоги совместной деятельности; понимать созданные художником в книге образы; разделять мир внешний (социокультурная среда развития) и внутренний (духовно-нравственный); представлять творческие проекты; участвовать в коллективных играх.
	Итого	(17)		

### Тематическое планирование курса 2 класс

№ п/п	Наименование разделов/тем курса	Количество часов	Форма занятий	Основные виды деятельности учащихся с учетом рабочей программы воспитания
1	Родной очаг	(5)	Ресурсный круг Работа в паре Беседа Игра	Беседа, участие в ресурсном круге, игра, направленные на осознание традиционных семейных ценностей, значения семьи для человека и общества, расширение опыта позитивного взаимодействия в семье, осмысление знания относительно целостного и системного восприятия внутреннего мира человека; понятий и образов семьи, дома, рода, родственников; побуждение к размышлениям об истоках духовности и нравственности в человеке, взаимодействию с родителями на основе традиционных семейных ценностей; формирование умений ставить цель с помощью учителя, планировать действия по её достижению, осуществлять контроль по результату и рефлексии; структурировать время, договариваться о правилах общения и поведения на занятиях в школе, дома, работать в паре, ресурсном круге.
2	Родные просторы	(4)	Ресурсный	Беседа, работа в парах, ресурсном

			<p>круг Работа в паре Беседа Игра</p>	<p>круге, направленные на воспитание патриотических чувств, любви к родному краю, родным просторам; формирование умений оценивать отношение людей к окружающей природе; выражать свои впечатления от услышанной и прочитанной информации; формирование умения ставить цель с помощью учителя, планировать действия по её достижению, осуществлять контроль по результату и рефлексию; структурировать время; приобретение опыта нравственных взаимоотношений в коллективе класса и овладение навыками вежливого, внимательного отношения к сверстникам, старшим и младшим детям, взрослым; приобретение опыта совместной деятельности; опыта самореализации в творческой деятельности.</p>
3	Труд земной	(4)	<p>Ресурсный круг Работа в паре, в тройках, четверках Беседа Игра</p>	<p>Беседа, работа в парах, тройках, четверках, ресурсном круге, направленные на осознание ценности труда в жизни человека и общества, бережное отношение к результатам труда, интерес к различным профессиям; формирование навыков участия в различных видах трудовой деятельности; воспитание бережного отношения к природе, к «братьям меньшим», неприятие действий приносящих им вред; формирование умения ставить цель с помощью учителя, планировать действия по её достижению, осуществлять контроль по результату и рефлексию; структурировать время; выражать свои мысли, владеть монологической и диалогической формами речи; умения работать в четверке – устанавливать рабочие отношения, сотрудничать и способствовать достижению общего результата; контроль, коррекция, оценка действий при работе в</p>

				четверке; приобретение опыта совместной деятельности, опыта самореализации в различных видах творческой деятельности, в том числе при участии в художественном оформлении помещений, приобретение умений и навыков самообслуживания в школе и дома.
4	Труд души	(4)	Ресурсный круг Работа в паре Работа в четверках Беседа Игра	Беседа, работа четверках, ресурсном круге, игра, направленные на принятие нравственных ценностей, национальных и духовных традиций; воспитание доброжелательности и эмоциональной отзывчивости, формирование умений понимания других людей и сопереживания им; формирование умений анализировать проявления внутреннего мира человека в его поступках, внешности, взаимоотношениях с людьми, отношении к природе; оценивать богатство внутреннего мира человека; наблюдать и делать самостоятельные простые выводы; определять, в каких источниках можно найти необходимую информацию для выполнения задания; умения анализировать понятия, соотносить их с жизненными ситуациями; приобретение опыта совместной деятельности, опыта самореализации в различных видах творческой деятельности.
	Итого	(17)		

### Тематическое планирование курса 3 класс

№ п/п	Наименование разделов/тем	Количество часов	Форма занятий	Основные виды деятельности учащихся с учетом рабочей
-------	---------------------------	------------------	---------------	--

	курса			программы воспитания
1	Вера	(4)	Ресурсный круг Работа в паре Беседа Игра	Беседа, работа четверках, ресурсном круге, направленные на формирование способности к духовному развитию, реализации творческого потенциала в учебной, социально значимой деятельности на основе традиционных духовно-нравственных ценностей народов России, стремления к нравственному совершенствованию («становиться лучше»); пробуждение веры в Россию, в свой народ, чувства личной ответственности за Отечество, воспитание патриотизма, гражданственности, уважения к правам, свободам и обязанностям человека; формирование умений анализа проявления внутреннего мира человека в его поступках, внешности, взаимоотношениях с людьми, отношении к природе; умений оценивать богатство внутреннего мира человека; описывать проявления внутреннего мира человека; побуждение к размышлению об истоках богатства внутреннего мира человека; формирование умений осуществлять поиск необходимой информации в учебнике, словарях, справочниках в том числе на электронных носителях; анализировать полученную информацию и использовать ее в организации работы на уроке; умений выражать свои мысли, владение монологической и диалогической формами речи; уметь работать в четверке – устанавливать рабочие отношения, сотрудничать и способствовать достижению общего результата; контроль, коррекция, оценка действий при работе в четверке.
2	Надежда	(4)	Ресурсный круг Работа в паре	Беседа, участие в ресурсном круге, работе в четверках, направленные на развитие доброжелательности и

			Беседа Игра Работа в четверке	эмоциональной отзывчивости, понимание других людей и сопереживания им; формирования представления о традиционных семейных ценностях, воспитание уважительного отношения к родителям, осознанного заботливого отношения к старшим и младшим; формирование умения устанавливать рабочие отношения, уметь слушать и слышать друг друга, вступать в диалог, участвовать в коллективном обсуждении; сотрудничать с учащимися и учителем, способствовать достижению общего результата, приходить к единому мнению.
3	Любовь	(5)	Ресурсный круг Работа в паре Беседа Игра Работа в четверке	Беседа, участие в ресурсном круге, работа в четверках, направленные на осмысление понятий и ценностей духовного мира, нравственного выбора, жизни и смысла жизни, справедливости, милосердия, ответственности и чувства долга; воспитание доброжелательности и эмоциональной отзывчивости, формирование умений понимания других людей и сопереживания им; умения устанавливать рабочие отношения, уметь слушать и слышать друг друга, вступать в диалог, участвовать в коллективном обсуждении; сотрудничать с учащимися и учителем, способствовать достижению общего результата, приходить к единому мнению.
4	София	(4)	Ресурсный круг Работа в паре Беседа Игра Работа в четверке	Беседа, участие в ресурсном круге, работа в четверках, направленные на формирование нравственного смысла учения, формирование способности открыто выражать и отстаивать свою позицию; проявлять критичность к собственным намерениям, мыслям, поступкам, к принятию ответственности за их результаты;

				формирование умения устанавливать рабочие отношения, уметь слушать и слышать друг друга; вступать в диалог, участвовать в коллективном обсуждении; сотрудничать с учащимися и учителем, способствовать достижению общего результата, приходить к единому мнению.
	Итого	(17)		

### Тематическое планирование курса 4 класс

№ п/п	Наименование разделов/тем курса	Количество часов	Форма занятий	Основные виды деятельности учащихся с учетом рабочей программы воспитания
1	Традиции образа	(4)	Ресурсный круг Работа в паре Беседа	Беседа, участие в ресурсном круге, работа в парах, направленные на осмысление истоков интеллектуальной, нравственной и духовной жизни человека и общества; социокультурного представления о родине, об образе отца, матери, родного края; восприятие идеи святости и праведности как одной из составляющих феномена Русской цивилизации; принятие нравственных ценностей, национальных и этнических духовных традиций; расширение опыта позитивного взаимодействия в семье, опыта совместной деятельности, в том числе вне школы; формирование умения отбирать необходимые источники информации среди предложенных учителем словарей, энциклопедий, справочников, интернет-ресурсов; умений устанавливать рабочие отношения, уметь слушать и слышать друг друга, вступать в диалог, участвовать в коллективном обсуждении; сотрудничать с учащимися и учителем

2	Традиции слова	(4)	Ресурсный круг Работа в паре Беседа Работа в четверке	Беседа, участие в ресурсном круге, работа в парах и четверках, направленная на осмысление духовно-нравственных категорий курса: Мир, Слово; принятие нравственных ценностей, национальных и этнических духовных традиций; формирование умений работать в четверке, присоединяться к партнерам по общению, видеть, слышать, чувствовать, терпимость к иному, отличному от своего, мнению.
3	Традиции дела	(5)	Ресурсный круг Работа в паре Беседа Работа в четверке	Беседа, участие в ресурсном круге, работа в четверках, направленная на освоение базовых социокультурных ценностей: труд, опыт, земледельцы, ответственность, страда, Отечество, репутация, терпение, служение, воинство, защитники, мужество, отвага, терпение, любовь, подвижник, священство, монашество, мудрость; формирование умений структурировать прошлое – настоящее – будущее (соотнесение себя с образами исторических личностей, прошлым, настоящим и будущим своей семьи, умение проектировать себя в будущем); умений ориентироваться на систему нравственных требований при выборе способов поведения; умений управлять знаниями (делать нравственный выбор – выделять главные ценности жизни, соотносить знания с реальными действиями и поступками); умений давать нравственную оценку поступкам других людей и оценивать свои действия; воспитание ответственности за себя, за свою жизнь, за семью; формирование умений работать в четверке, аргументировать свои ответы, доказывать свою точку зрения, находить общее решение, согласовывать свои действия с действиями других.



4	Традиции праздника	(4)	Ресурсный круг Работа в паре Беседа Работа в четверке	Беседа, участие в ресурсном круге, работа в четверках, направленные на формирование умения ориентироваться в системе нравственных требований в своем поведении; управлять знаниями (делать нравственный выбор – выделять главные ценности жизни, соотносить знания с реальными действиями и поступками); умения давать нравственную оценку поступкам других людей и оценивать свои действия; воспитание ответственности за себя, за свою жизнь, за семью; отношения к малой Родине (чувства личной сопричастности); формирование умения работать в ресурсном круге, группе, оценивать свои способности, приходить к единому решению; получение опыта приобретения опыта совместной деятельности, самореализации в различных видах творческой деятельности
Итого: (17) час.				

**Примерное планирование занятий  
курса внеурочной деятельности «Истоки»  
(начальное общее образование,  
1-4 классы – ежегодно 17 час.)**

**1 класс**

№ п/п	Наименование разделов/тем курса	Количество часов	Форма занятий
	<b>Мир</b>	6	
1	Солнышко, мама и папа.	1	Ресурсный круг «Мои светлые люди»
2	Поле и лес. Поле, школа и семья.	1	Ресурсный круг «Поле и школа». Ресурсный круг «Школа и семья»
3	Истоки и школа. Истоковская школа.	1	Ресурсный круг «Истоковский колокольчик». Ресурсный круг «Истоки – начало человека»
4	Бесценный дар. (Рождество)	1	Ресурсный круг «Рождественская елочка»
5	Родной край.	1	Ресурсный круг на развитие целостного

			восприятия «Родной край»
6	Святыни России. Щит и герб. Флаг.	1	Работа в паре «Щит и герб». Ресурсный круг «Флаг России»
	<b>Слово</b>	<b>5</b>	
7	«Вначале было Слово». Весна и Слово.	1	Работа в паре «Слово – бесценный дар». Ресурсный круг «Сад добродетелей»
8	Золотое сердечко.	1	Ресурсный круг «Пять талантов Золотого сердечка»
9	Слово о родителях.	1	Ресурсный круг «Мир и лад – доброй семьи клад»
10	Русские богатыри. Илья Муромец. Добрыня Никитич. Алёша Попович.	1	Работа в паре «Русские богатыри». Работа в паре «Труд и подвиг». Работа в паре «Святое слово». Ресурсный круг «Береги честь смолоду» (выбор учителя)
11	Жизни цель. Чаша жизни.	1	Работа в паре «Слово «Жить»». Ресурсный круг «Чаша жизни»
	<b>Образ</b>	<b>3</b>	
12	Образ родника. Образ Родины.	1	Ресурсный круг «Родник – начало жизни». Ресурсный круг на развитие целостного восприятия «Моя родина – Россия»
13	Образ защитника Отечества. (Благоверный князь Александр Невский)	1	Работа в паре «Александр Невский – солнце Земли Русской»
14	Образ праздника. День Победы. Георгиевская скала.	1	Работа в паре «День Победы». Ресурсный круг «Святыне Образы Отечества»
	<b>Книга</b>	<b>3</b>	
15	Книга. Книга книг.	1	Ресурсный круг «Моя любимая книга». Ресурсный круг «Самая мудрая книга»
16	Живое слово книги. Первая книга.	1	Ресурсный круг «Чтение – сердечный дар». Ресурсный круг «Моя первая книга»
17	Мир книги.	1	Ресурсный круг «Мир наших истоков». Ресурсный круг «Вот и стали мы на год взрослей»

### Тематическое планирование курса 2 класс

№ п/п	Наименование разделов/тем курса	Количество часов	Форма занятий
	<b>Родной очаг</b>	<b>5</b>	
1	Имя.	1	Ресурсный круг «Имя и доброе качество»
2	Семья. Члены моей	1	Работа в паре «Семья». Ресурсный круг «За что

	семьи. Род.		я благодарен своим родителям». Работа в паре «Родовое дерево» (выбор учителя)
3	Дом. Домашний очаг	1	Ресурсный круг на развитие целостного восприятия «Дом». Работа в паре «Родственные вещи»
4	Деревня. Город.	1	Работа в паре «Занятия жителей деревни». Ресурсный круг на развитие целостного восприятия «Город»
5	Обобщающее занятие по разделу «Родной очаг»	1	Работа в паре «Вечные ценности»
	<b>Родные просторы</b>	4	
6	Нива и поле. Родные поля. Лес.	1	Работа в паре «Поле и школа». Ресурсный круг «Чем похожи поле и школа?». Ресурсный круг на развитие целостного восприятия «Лес» (выбор учителя)
7	Река. Море.	1	Работа в паре «Вода - Живая вода, Святая вода» Ресурсный круг на развитие целостного восприятия «Река». Работа в паре «Человек и море». Ресурсный круг «Как море воспитывает человека?» (выбор учителя)
8	Путь-дорога.	1	Работа в паре «Путь-дорога»
9	Литературная гостиная «Родные просторы»	1	Ресурсный круг «Значимые цели жизни». Работа в паре «Почему родные просторы значимы для человека?»
	<b>Труд земной</b>	4	
10	Сев и жатва.	1	Работа в паре «Полевые работы» Работа в паре «Пословицы и приметы»
11	Братья меньшие.	1	Работа в паре «Про кого так говорят?» Ресурсный круг «Кто важнее?»
12	Ткачихи-рукодельницы. Рукодельницы. Мастера - плотники. Кузнецы-умельцы	1	Работа в четверках «Как рубашка в поле выросла». Работа в четверках «Инструменты плотника». Ресурсный круг «Мастера-плотники». Работа в тройках «Подкуем лошадку». Ресурсный круг «Кузница» (выбор учителя)
13	Ярмарка. Обобщающее занятие по разделу «Труд земной».	1	Ресурсный круг на развитие целостного восприятия «Ярмарка». Работа в четверках «Труд земной и орудия труда». Ресурсный круг «Ценности труда земного» (выбор учителя).
	<b>Труд души</b>	4	
14	Слово. Сказка. Книга.	1	Работа в четверках «Какое бывает слово?» Ресурсный круг «Подари доброе слово». Работа в четверках «Уроки сказки». Ресурсный круг «Любимый сказочный герой». Ресурсный круг «Любимая книга» (выбор учителя).

15	Песня. Праздник.	1	Работа в четверках «Праздничная песня». Ресурсный круг «Душа поет». Работа в четверках «Смысл праздников». Ресурсный круг «Любимый праздник» (выбор учителя).
16	Икона. Храм.	1	Ресурсный круг «Икона». Работа в четверках «Иконописный образ». Работа в четверках «Храм души». Ресурсный круг «Храм души» (выбор учителя).
17	Обобщающее занятие по курсу «Истоки»	1	Ресурсный круг на развитие целостного восприятия «Мир, в котором мы живем»

### Тематическое планирование курса 3 класс

№ п/п	Наименование разделов/тем курса	Количество часов	Форма занятий
	<b>Вера</b>	<b>4</b>	
1	Вводное занятие. Вера.	1	Ресурсный круг «Какие знания даёт предмет «Истоки»? Работа в паре «Что объединяет вера?» Работа в паре «Правила нравственности» (выбор учителя).
2	Верность. Верность Родине.	1	Ресурсный круг «Верность Родине». Работа в паре «Ложную клятву давать – веру ломать» (выбор учителя).
3	Правда. Сила правды.	1	Работа в паре «Пословицы о правде». Ресурсный круг «Какой образ является путеводным для тебя?»
4	Честь. Обобщающее занятие по разделу «Вера»	1	Ресурсный круг «Береги честь смолоду». Работа в паре «Честь по заслугам»
	<b>Надежда</b>	<b>4</b>	
5	Надежда. Сила надежды.	1	Ресурсный круг «Как в жизни человеку помогает надежда?». Работа в четверке «Что укрепляет надежду?»
6	Согласие. Сила согласия.	1	Ресурсный круг «Строительство моста». Работа в четверке «Согласие в деле»
7	Терпение. Сила терпения.	1	Работа в четверке «В каких делах необходимо терпение?». Ресурсный круг «Самый терпеливый человек»
8	Послушание. Обобщающее занятие по разделу «Надежда»	1	Работа в четверке «Послушание». Работа в четверке «Надежда – устремление к доброму исходу дела» (выбор учителя).
	<b>Любовь</b>	<b>5</b>	

9	Любовь. Любовь в моей семье.	1	Работа в четверке «В чем проявляется любовь к ближнему?». Ресурсный круг «Почему любовь – это труд души?»
10	Милосердие. Сила милосердия.	1	«Милосердие», работа в четверке. Работа в четверке «Слово о милосердном человеке» Ресурсный круг «В чем проявляется твое милосердие»
11	Доброта. Сила доброты.	1	Работа в четверке «Доброта истинная и доброта ложная». Работа в четверке «Добрые дела»
12	Покаяние. Сила покаяния.	1	Работа в четверке «Раскаяние». Работа в четверке «На пути раскаяния»
13	Обобщающее занятие по разделу «Любовь»	1	Работа в четверке «Сад добродетелей»
	<b>София</b>	<b>4</b>	
14	Ум да разум. Сила ума.	1	Работа в четверке «Ум да разум». Ресурсный круг на целостное восприятие: «Что вам понравилось в древнерусской школе?»
15	Истина. Сила истины.	1	Работа в четверке «Истина в слове». Ресурсный круг «Как предмет Истоки помогает постигать истину?»
16	Знание и мудрость. Сила знания.	1	Работа в четверке «Мудрые советы Владимира Мономаха». Работа в четверке «Работа победителя»
17	София-Премудрость Божия. Обобщающее занятие по курсу «Истоки»	1	Работа в четверке «Что помогает нам идти по дороге Веры, Надежды и Любви?». Ресурсный круг «Чему ты научился на уроках по предмету Истоки?»

### Тематическое планирование курса 4 класс

№ п/п	Наименование разделов/тем курса	Количество часов	Форма занятий
	<b>Традиции образа</b>	<b>4</b>	
1	Первые образы. Отец. Мать.	1	Ресурсный круг «Что я жду от уроков Истоки?» Работа в паре «Традиции семьи» Работа в паре «Основы семьи». Ресурсный круг «Моя будущая семья» (на выбор учителя)
2	Отечество - земля отцов. Мир.	1	Мнемотехника «Отечество мое Святая Русь». Работа в паре «Мир – сообщество»
3	Священные образы. Спаситель. Пресвятая Богородица. Ангел-Хранитель.	1	Работа в паре «Традиции образа». Работа в паре «Богородица – заступница, утешительница, хранительница» Ресурсный круг «Почему иконы дороги русскому человеку?» (на выбор учителя)

4	Светлые образы. Свет и просветители. Праведники и мудрецы.	1	Работа в паре «Путь праведности». Работа в паре «Образы-знаки». Ресурсный круг «Традиции образа»
	<b>Традиции слова</b>	<b>4</b>	
5	Священные слова.	1	Работа в четверке «Заповеди и заветы» Ресурсный круг «В каких жизненных ситуациях человек обращается к Богу?»
6	Родительское благословение.	1	Ресурсный круг «На какие дела необходимо родительское благословение?». Работа в четверке и «Родительское благословение»
7	Сердце сердцу весть подает. Близкие сердцу.	1	Работа в четверке «Сердечные слова». Ресурсный круг «Может ли сердечное слово примирить людей?»
8	Честные слова. Сила честного слова	1	Работа в четверке «Традиции честного слова». Ресурсный круг «Образ честного человека». Работа в четверке «Доброе слово». Ресурсный круг «Как слово помогает человеку?» (на выбор учителя)
	<b>Традиции дела</b>	<b>5</b>	
9	Труд. Земледельцы. Ремесленники. Купцы и предприниматели.	1	Работа в четверке «Традиции земледельцев». Работа в четверке «Каково полотно – такова и строчка» Ресурсный круг «Люби дело – мастером будешь». Работа в четверке «Дерево ценят по корням, а человека по делам» (на выбор учителя)
10	Служение. Воинство.	1	Работа в четверке «Защита Отечества – священный долг»
11	Служение. Священство.	1	Ресурсный круг «Духовные воины России»
12	Служение. Суд и управление.	1	Работа в четверке «Мудрые правители Земли Русской»
13	Творчество. Искусники. Книжники.	1	Ресурсный круг «В мастерского художника» Работа в паре «Рождение иконы». Работа в четверке «Испокон веков книга растит человека». Работа в четверке «Праведное дело подвигу сродни» (на выбор учителя)
	<b>Традиции праздника</b>	<b>4</b>	
14	Гулять всем миром. Радоваться всей семьей. Помнить всем Отечеством	1	Работа в четверке «Древние праздники Руси» Ресурсный круг «Почему праздники сближают людей?». Ресурсный круг «Любимый семейный праздник» Работа в четверке «Кума и кум, наставляй на ум». Мнемотехника «Праздник памяти и славы» Ресурсный круг «День рождения города» (на выбор учителя)
15	Молиться всей	1	Работа в четверке «Православные праздники»

	Церковью		
16	Потрудиться душой. Праздники.	1	Работа в четверке «Традиции праздника». Ресурсный круг «Жизнь без праздника, что еда без хлеба»
17	Традиции Отечества. Обобщающее занятие по курсу «Истоки».	1	Ресурсный круг «Чему ты научился на уроках по предмету Истоки?». Ресурсный круг <i>итоговый</i> «Традиции моего Отечества»

### Электронные (цифровые) образовательные ресурсы

Российская электронная школа <https://resh.edu.ru/>  
 Библиотека цифрового образовательного контента (ЦОК) <https://urok.apkpro.ru/>  
 Официальный портал Правительства Вологодской области. Культура [https://vologda-oblast.ru/o\\_region/kultura/](https://vologda-oblast.ru/o_region/kultura/)

### Учебно-методическое обеспечение\*

1. Кузьмин И.А., Камкин А.В.. Программа учебного курса «Истоки» (1-4 классы)// Истоковедение. Т. 5. М., 2009. С. 13-32.
2. Давыдова Е.Ю., Кузьмин И.А. Азбука Истоков. Золотое сердечко. Учебное пособие для 1 класса общеобразовательных учебных заведений. М.: Издательский дом «Истоки».
3. Камкин А.В. Истоки. Учебное пособие для 2 класса общеобразовательных учебных заведений. М.: Издательский дом «Истоки».
4. Камкин А.В. Истоки. Учебное пособие для 3 класса общеобразовательных учебных заведений. М.: Издательский дом «Истоки».
5. Камкин А.В. Истоки. Учебное пособие для 4 класса общеобразовательных учебных заведений. М.: Издательский дом «Истоки».
6. Давыдова Е.Ю. Азбука Истоков. Тетрадь по чтению для 1 класса общеобразовательных учебных заведений. М.: Издательский дом «Истоки».
7. Давыдова Е.Ю. Азбука Истоков. Прописи для 1 класса общеобразовательных учебных заведений. Части I и II М.: Издательский дом «Истоки».
8. Бандяк О.А., Котельникова Н. В. Истоки. Рабочая тетрадь для 2 класса общеобразовательных учебных заведений Части I и II. Под общей редакцией И.А. Кузьмина М.: Издательский дом «Истоки».
9. Котельникова Н.В., Твардовская Н. Ю. Истоки. Рабочая тетрадь для 3 класса общеобразовательных учебных заведений. Части I и II. Под общей редакцией И.А.Кузьмина. М.: Издательский дом «Истоки».

10. Ергина В.Д., Смирнова Т.Н. Истоки. Рабочая тетрадь для 4 класса общеобразовательных учебных заведений. Части 1 и 2 . Под общей редакцией И.А.

Кузьмина. М.: Издательский дом «Истоки».

11. Азбука Истоков «Золотое сердечко». Методический комментарий //Истоковедение. Том 5. Издание 4-е, дополненное. М.: Издательский дом «Истоки».

---

\* В курсе внеурочной деятельности можно использовать издания учебных пособий «Истоки» разных лет.



**МИНИСТЕРСТВО ПРОСВЕЩЕНИЯ РОССИЙСКОЙ ФЕДЕРАЦИИ**  
**Департамент образования Вологодской области**  
**Управление образования администрации Нюксенского**  
**муниципального округа**  
**БОУ "Городищенская СОШ"**

**СОГЛАСОВАНО**  
Согласовано с  
методическим советом  
школы

\_\_\_\_\_  
Петрова О.И.  
Протокол 1 от «29» 082023  
г.

**УТВЕРЖДЕНО**  
Директор школы

\_\_\_\_\_  
Согрина Е.И.  
Приказ 01.09/55-01 от «29»  
082023 г.

**Рабочая программа**  
**по внеурочной деятельности**  
**(духовно-нравственное направление)**  
**«Тропинка в профессию»**

**Золотковой Галины Вениаминовны**  
**высшая квалификационная категория**

с. Городишна 2023

## Содержание рабочей программы

Пояснительная записка .....	3
Актуальность, цели и задачи.....	7
Личностные, метапредметные и предметные результаты освоения рабочей программы курса «Тропинка в профессию» .....	9
Формы работы .....	14
Методы и приемы профориентации в начальной школе .....	15
Основные направления рабочей программы курса для начальной школы (1-4 класс) «Тропинка в профессию» .....	17
Содержание программы .....	18
Тематический план 1 класс Модуль 1 «Играем в профессию» .....	28
Тематический план 2 класс Модуль 2 «Путешествие в мир профессий» .....	29
Тематический план 3 класс Модуль 3 «У меня растут года...» .....	30
Тематический план 4 класс Модуль 4 «Труд в почете любой, мир профессий большой» .....	31

### АКТУАЛЬНОСТЬ И НАЗНАЧЕНИЕ ПРОГРАММЫ

Программа разработана в соответствии с требованиями Федерального государственного образовательного стандарта основного общего образования, ориентирована на обеспечение индивидуальных потребностей обучающихся и направлена на достижение планируемых результатов освоения Программы основного общего образования с учётом выбора участниками образовательных отношений курсов внеурочной деятельности. Это позволяет обеспечить единство обязательных требований ФГОС во всём пространстве школьного образования: не только на уроке, но и за его пределами

Актуальность реализации данной программы обусловлена потребностью подростков в самоопределении, в том числе в определении сферы будущей профессиональной деятельности. А это влечёт за собой необходимость в педагогическом сопровождении профессионального самоопределения школьников, в развитии мотивации школьника к осуществлению трудовой деятельности, в формировании готовности школьников к выбору профессионального пути и к обучению в течение всей жизни. Эти важные задачи лишь отчасти решаются в учебном процессе. Работа по программе внеурочной деятельности «Профориентация» позволит педагогу реализовать эти актуальные для личностного развития учащегося задачи.

Данный курс является первой ступенькой в профориентационной работе.

В жизни каждого человека профессиональная деятельность занимает важное место. С первых шагов ребёнка родители задумываются о его будущем, внимательно следят за интересами и склонностями своего ребёнка, стараясь предопределить его профессиональную судьбу. Учёба в школе выявляет избирательное отношение школьника к разным учебным предметам.

Перед младшим школьником не стоит проблема выбора профессии. Но поскольку профессиональное самоопределение взаимосвязано с развитием личности на всех возрастных этапах, то младший школьный возраст можно рассматривать как подготовительный, закладывающий основы для профессионального самоопределения в будущем.

Представления о профессиях ребёнка 7-10 лет ограничены его пока небогатым жизненным опытом. Между тем, в современном мире существует

огромное количество видов труда. Ориентация в этом океане человеческих занятий является важнейшим звеном социальной адаптации ребёнка.

В школах формирование представлений о мире труда и профессий подчас осуществляется недостаточно целенаправленно и системно. В то время как именно школа должна стать решающим звеном процесса профессионального самоопределения обучающихся, оказать действенное влияние на целенаправленное формирование представлений о мире труда и профессий.

Решение данных проблем позволит оптимизировать учебный процесс, направленный на профориентационное образование, сделает учёбу в школе единым преемственным образовательным процессом.

Что же такое профориентационная работа для начальной школы?

Для ученика: развитие интереса и мотивации к разнообразным познаниям о профессии; развитие определённых профессиональных навыков, развитие рефлексии и навыков опыта деятельности.

Для учителя: новый опыт творческого самовыражения; ответы на все сомнения и вопросы по профориентационной работе обучающихся, которые возникают в процессе его профессиональной работы; продуманное содержание и методическая система работы; расширение профессиональных компетенций и т.д.

Для администрации школы: новый позиционный статус образовательной среды профориентационной работы; обеспеченность взаимосвязанными (по содержанию и методике) вариативными программами всех классов начальной и средней ступеней, усиление методической оснащённости педагогического процесса и т.д.

Общая гипотеза данной работы состоит в том, что реализация профориентационной работы в школе может быть более эффективной, если:

- Изменяются методологические основания построения педагогического процесса в начальной школе;
- Предметом будет избрано педагогическое сопровождение процессов формирования основ целостного образа человеческой деятельности в начальной школе;
- Будет создана пропедевтическая профориентационная педагогическая система начальной школы;
- В содержание начального образования будут включены исследовательские проектные виды деятельности;
- Будут использованы потенциалы микросоциума (семьи) в построении единого интегрального образовательного пространства ребёнка;
- Процесс пропедевтики будет сопровождаться технологиями оценивания качества проектной деятельности в начальной школе.

Комплексная программа профессиональной работы для начальной школы «Тропинка в профессию» создана для того, чтобы уже на ранних

стадиях формирования социальной сферы интересов личности ребёнка познакомить младших школьников с профессиями взрослых людей и обеспечить пропедевтику профориентационной подготовки. Таким образом, предлагаемая программа может стать первой ступенью в системе работы школы по переходу на профориентационное обучение.

В основе курса лежит идея раннего знакомства с различными сферами человеческой деятельности через организацию учебно-исследовательской деятельности обучающихся. При определении этих сфер использовалась типология, предложенная доктором психологических наук Е.А.Климовым. Данная типология позволяет во многообразии человеческих профессий соотнести с основными видами деятельности в зависимости от объекта, на который она направлена: «человек - человек», «человек - техника», «человек – художественный образ», «человек - природа».

Межпредметная интеграция способствует, во-первых, формированию целостного представления о различных сферах человеческой деятельности; во – вторых, развитию знаний, умений и навыков, необходимых для создания этой целостности в смысловых новообразованиях у младших школьников; в-третьих, освоению элементарных знаний о профессиях людей; в-четвёртых, включению обучающихся в исследовательскую деятельность.

Данная программа курса предполагает реализацию через:

- Внеурочную деятельность детей – программа «Тропинка в профессию» (духовно-нравственное направление внеурочной деятельности);
- Внеклассную работу.

Профориентационное воспитание в начальной школе – это создание среды, которая будет способствовать воспитанию у ребёнка личностных качеств, определяющих способность делать осознанный выбор в ситуациях самоопределения. Однако профессиональное самоопределение – это не просто выбор профессии, а своеобразный творческий процесс развития личности, начинающийся с раннего возраста.

Рабочая программа курса «Тропинка в профессию» реализует направление духовно-нравственное во внеурочной деятельности в рамках ФГОС начального общего образования.

Новизна курса состоит в том, что он соединяет в себе сведения из разных предметных областей психологии, литературы, истории, экологии, социологии, ОБЖ, художественного труда. Рабочая программа рассчитана на 4 года (1 - 4 класс).

Ведущая деятельность: поисковая, исследовательская, творческая, игровая.

Содержание определяется возрастными особенностями младших школьников.

Каждое занятие имеет тематическое наполнение, связанное с рассмотрением определённой профессии. Обучающиеся имеют возможность

расширить свой кругозор, представление о мире профессий, а также исследовать свои способности применительно к рассматриваемой профессии.

Курс занятий построен таким образом, что предоставляет обучающимся возможность тренировать различные виды своих способностей.

В данной программе игровая мотивация превалирует, перерастая в учебную. Ребёнок становится заинтересованным субъектом в развитии своих способностей.

Занятия проводятся в активной форме, это игры, дискуссии, конкурсы, экскурсии, конференции, элементы тренинга, викторины с элементами творчества и самостоятельного поиска знаний. Важна смена различных видов деятельности на протяжении всего занятия. Это способствует формированию учебно-познавательных мотивов, потребности в творческой деятельности, развитию кругозора у учащихся. Развитие творческих способностей невозможно без творческой деятельности.

Это рисунок, аппликация, сообщение, а также сочинение рассказов, стихов, сценариев, проигрывание сценок, спектаклей, миниатюр, выпуск тематических газет, плакатов, выставка работ ИЗО и трудовой деятельности.

## Актуальность

21 век поставили перед человеком и цивилизованным обществом множество сложных и ответственных вопросов. Речь идет о проблеме профессиональной ориентации младших школьников в учебно – воспитательном процессе.

В настоящее время в школе накоплен достаточно большой опыт форм и методов работы по профориентации старших школьников.

Однако в наш стремительный век, когда бурно изменяется экономика, актуальной становится целенаправленная работа по профессиональной ориентации уже с воспитанниками младших классов.

Особенность работы по профессиональной ориентации не заключают в подведении детей к выбору профессии. Главное - это развитие внутренних психологических ресурсов ребенка.

В начальной школе, когда учебно-познавательная деятельность становится ведущей, важно расширить представление о различных профессиях.

В процессе развития ребенок насыщает свое сознание разнообразными представлениями о мире профессий. Некоторые элементы профессиональной деятельности ему трудно понять, но в каждой профессии есть область, которую можно представить на основе наглядных образцов, конкретных ситуаций из жизни.

На этой стадии создается определенная наглядная основа, на которой базируется дальнейшее развитие профессионального самосознания.

**Цель курса:** создание образовательной среды, насыщенной возможностями для реализации способностей обучающихся через развитие интереса к разным видам сферы деятельности.

***Цель I этапа*** профориентационной работы - это актуализация представлений о профессии среди младших школьников.

***Цели II и III этапов*** профориентации учащихся - диагностика и определение предпочтений учащихся к профессии, соизмерение своих возможностей и желаний с потребностью рынка труда и, наконец, профессиональная проба, и психологическая готовность к самоопределению.

### **Задачи:**

➤ познакомить с широким спектром профессий, особенностями разных профессий;

➤ выявить наклонности, необходимые для реализации себя в выбранной в будущем профессии;

- способствовать формированию уважительного отношения к людям разных профессий и результатам их труда;
- способствовать развитию интеллектуальных и творческих возможностей ребёнка;
- способствовать формированию нравственных качеств: доброты, взаимовыручки, внимательности, справедливости и т.д.;
- способствовать формированию навыков здорового и безопасного образа жизни.

Ожидаемые результаты прохождения курса «Тропинка в профессию»:

- участие в различных видах игровой, изобразительной, творческой деятельности;
- расширение кругозора о мире профессий;
- заинтересованность в развитии своих способностей;
- участие в обсуждении и выражение своего отношения к изучаемой профессии;
- возможность попробовать свои силы в различных областях коллективной деятельности, способность добывать новую информацию из различных источников.

Внеклассная работа способствует накоплению непосредственных жизненных впечатлений обучающихся о тех или иных профессиях, что обеспечивает начало формирования гражданского патриотического отношения к среде обитания и проживания и осознанных профессиональных интересов, а также построения образа «Я» в конкретной профессии. Таким образом, виды деятельности обучающихся носят, прежде всего, поисково-исследовательский, проблемный и творческий характер.

В результате изучения курса «Тропинка в профессию» младший школьник узнает:

- основные сферы профессиональной деятельности человека;
  - основные понятия, признаки профессий, их значение в обществе;
  - предприятия и учреждения микрорайона, города;
  - основные приёмы выполнения учебных проектов;
- будет уметь:
- оперировать основными понятиями и категориями;
  - рассказывать о профессии и обосновывать её значение в обществе;
  - пользоваться информацией, получаемой на уроках из учебной, художественной, научно-популярной литературы, СМИ, ИКТ.



## Личностные, метапредметные и предметные результаты освоения курса «Тропинка в профессию»

В ходе реализации программы курса обучающиеся должны овладеть специальными знаниями, умениями и навыками. К ним относятся:

- когнитивные знания обучающихся о труде, о мире профессий;
- мотивационно-личностные – отношение к труду, интерес к профессиям, желание овладеть какой-либо профессиональной деятельностью;
- поведенческие навыки трудовой деятельности, ответственность, дисциплинированность, самостоятельность в труде.

**Метапредметными результатами** программы внеурочной деятельности по курсу «Тропинка в профессию» - является формирование следующих универсальных учебных действий (УУД):

### 1. Регулятивные УУД:

- Учить высказывать своё предположение (версию) на основе работы с иллюстрацией, учить работать по предложенному учителем плану.
- Средством формирования этих действий служит технология проблемного диалога на этапе изучения нового материала.
- Учиться совместно с учителем и другими учениками давать эмоциональную оценку деятельности класса на уроке.
- Средством формирования этих действий служит технология оценивания образовательных достижений (учебных успехов).

### 2. Познавательные УУД:

- Перерабатывать полученную информацию: делать выводы в результате совместной работы всего класса.
- Преобразовывать информацию из одной формы в другую: составлять рассказы на основе простейших моделей (предметных, рисунков, схематических рисунков, схем); находить и формулировать решение задачи с помощью простейших моделей (предметных, рисунков, схематических рисунков).

### 3. Коммуникативные УУД:

- Умение донести свою позицию до других: оформлять свою мысль в устной и письменной речи (на уровне одного предложения или небольшого текста).
- Слушать и понимать речь других.
- Средством формирования этих действий служит технология проблемного диалога (побуждающий и подводящий диалог).
- Совместно договариваться о правилах общения и поведения в школе и следовать им.
- Учиться выполнять различные роли в группе (лидера, исполнителя, критика). Средством формирования этих действий служит организация работы в парах и малых группах (в приложении представлены варианты проведения уроков).

**Первый уровень** результатов (1-й класс) – приобретение социальных знаний. Занятия по конструированию, знакомство с домашними ремёслами, экскурсии на производство, встречи с людьми разных профессий

**Второй уровень** результатов (2–3-й классы) – формирование ценностного отношения к социальной реальности. Сюжетно-ролевые, продуктивные игры («Почта», «В магазине», «Выпуск классной газеты»)

**Третий уровень** результатов (4-й класс) – получение опыта самостоятельного общественного действия. Совместное образовательное производство детей и взрослых.

### **Личностные результаты:**

У ученика будут сформированы:

- ✓ положительное отношение к процессу учения, к приобретению знаний и умений, стремление преодолевать возникающие затруднения;
- ✓ осознание себя как индивидуальности и одновременно как члена общества с ориентацией на проявление доброго отношения к людям, уважения к их труду, на участие в совместных делах, на помощь людям, в том числе сверстникам;
- ✓ умение выделять нравственный аспект поведения, соотносить поступки и события с принятыми в обществе морально-этическими принципами;
- ✓ стремление к саморазвитию, желание открывать новое знание, новые способы действия, готовность преодолевать учебные затруднения и адекватно оценивать свои успехи и неудачи, умение сотрудничать;

- ✓ стремление к соблюдению морально-этических норм общения с людьми другой национальности, с нарушениями здоровья

### **Метапредметные результаты:**

#### ***Регулятивные универсальные учебные действия:***

Ученик научится:

организовывать свою деятельность, готовить рабочее место для выполнения разных видов работ;

принимать (ставить) учебно-познавательную задачу и сохранять её до конца учебных действий;

планировать (в сотрудничестве с учителем, с одноклассниками или самостоятельно) свои действия в соответствии с решаемыми учебно-познавательными, учебно-практическими, экспериментальными задачами;

действовать согласно составленному плану, а также по инструкциям учителя;

контролировать выполнение действий, вносить необходимые коррективы (свои и учителя);

оценивать результаты решения поставленных задач, находить ошибки и способы их устранения.

Ученик получит возможность научиться:

оценивать своё знание и незнание, умение и неумение, продвижение в овладении тем или иным знанием и умением по изучаемой теме;

ставить учебно-познавательные задачи перед выполнением разных заданий;

проявлять инициативу в постановке новых задач, предлагать собственные способы решения;

адекватно оценивать результаты учебной деятельности, осознавать причины неуспеха и обдумывать план восполнения пробелов в знаниях и умениях.

#### ***Познавательные универсальные учебные действия:***

Ученик научится:

осознавать учебно-познавательную, учебно-практическую, экспериментальную задачи;

осуществлять поиск информации, необходимой для решения учебных задач, собственных наблюдений объектов природы и культуры, личного опыта общения с людьми;

понимать информацию, представленную в вербальной форме, изобразительной, схематической, модельной и др., определять основную и второстепенную информацию;

применять для решения задач (под руководством учителя) логические действия анализа, сравнения, обобщения, классификации, установления причинно-следственных связей, построения рассуждений и выводов;

наблюдать и сопоставлять, выявлять взаимосвязи и зависимости, отражать полученную при наблюдении информацию в виде рисунка, схемы, таблицы;

использовать готовые модели для изучения строения природных объектов и объяснения природных явлений;

осуществлять кодирование и декодирование информации в знаково-символической форме.

Ученик получит возможность научиться:

сопоставлять информацию из разных источников, осуществлять выбор дополнительных источников информации для решения исследовательских задач, включая Интернет;

обобщать и систематизировать информацию, переводить её из одной формы в другую (принятую в словесной форме, переводить в изобразительную, схематическую, табличную);

дополнять готовые информационные объекты (тексты, таблицы, схемы, диаграммы), создавать собственные;

осуществлять исследовательскую деятельность, участвовать в проектах, выполняемых в рамках урока или внеурочных занятиях.

### ***Коммуникативные универсальные учебные действия:***

Ученик научится:

осознанно и произвольно строить речевое высказывание в устной и письменной форме;

аргументировано отвечать на вопросы, обосновывать свою точку зрения, строить понятные для партнёра высказывания, задавать вопросы, адекватно использовать речевые средства для решения задач общения;

вступать в учебное сотрудничество с учителем и одноклассниками, осуществлять совместную деятельность в малых и больших группах, осваивая различные способы взаимной помощи партнёрам по общению;

допускать возможность существования у людей различных точек зрения, проявлять терпимость по отношению к высказываниям других, проявлять доброжелательное отношение к партнёрам;

Ученик получит возможность научиться:

оперировать в речи предметным языком – правильно (адекватно) использовать понятия, полно и точно излагать свои мысли, строить монологическую речь, вести диалог;

планировать, сотрудничая с взрослыми (учитель, родитель) и сверстниками, общие дела, распределять функции участников и определять способы их взаимодействия;

проявлять инициативу в поиске и сборе информации для выполнения коллективной работы, желая помочь взрослым и сверстникам;

уважать позицию партнёра, предотвращать конфликтную ситуацию при сотрудничестве, стараясь найти варианты её разрешения ради общего дела.

участвовать в проектной деятельности, создавать творческие работы на заданную тему (рисунки, аппликации, модели, небольшие сообщения, презентации).

***Предметные результаты:***

Знает:

Основные сферы профессиональной деятельности человека;

Основные понятия, признаки профессий, их значение в окружающем обществе;

Предприятия и учреждения населенного пункта, района;

Основные приемы выполнения учебных проектов.

Умеет:

Оперировать основными понятиями и категориями;

Рассказывать о профессии и обосновывать ее значение в жизни общества;

Переносить теоретические сведения о сферах человеческой деятельности на некоторые конкретные жизненные ситуации.

## Формы работы

1. Классные часы и беседы о профессиях.
2. Тренинговые и тематические занятия.
3. Конкурсы рисунков.
4. Экскурсии.
5. Игры-викторины.
6. Встречи с людьми разных профессий.
7. Описание профессий.
8. Письменные работы: мини-сочинения, синквейны.
9. Заполнение анкет и результатов самооценки. Диагностика.
10. Работа индивидуально, в парах, в малых группах.
11. Реклама профессий.
12. Составление профессионального портрета семьи. Трудовые династии.
13. Лекция.
14. Дискуссия.
15. Творческая работа.
16. Практикум. Мастер-классы.

## Методы и приемы профориентации в начальной школе

*Основные методы и приемы профориентации младших школьников:*

В 1 классе у ребенка формируются первые умения и навыки общего труда, расширяются знания о применении техники, о трудовой деятельности людей, о значении труда в жизни человека. На этом этапе важно проводить различные экскурсии по городу, на ферму, в сад. В городе, например, встретив продавца в магазине, поговорить с детьми на эту тему, объяснить, зачем нужна такая профессия, чем она полезна. На стройке обратить внимание детей на то, как работают строители, какие инструменты при этом используют и т.д. Педагог так же может сводить детей в школьный сад, рассказать, как работают садоводы и по результатам беседы дать задание на дом, например, с помощью родителей посадить цветок в горшок и ухаживать за ним. На классных часах преподаватель может проводить беседы на тему: «Уважение к трудящимся людям», «Бережное отношение к природе» и др.

Во 2 классе продолжается знакомство учеников с трудом людей, углубляется их знание о разных профессиях, устанавливаются трудовые отношения в группах. Второклассники осваивают различные трудовые навыки и умения. В этот период педагогу очень важно провести беседу с учениками на темы «Кем работает папа», «Кем работает мама». Рассмотреть аспекты работы таких профессий как повар, портной, врач, водитель, т.е. тех профессий, с которыми мы сталкиваемся каждый день. По возможности, показывать документальные фильмы на данную тему. Очень важно на данном этапе приобщить школьников к трудовой деятельности в школьном саду.

В 3-4 классах продолжается знакомство школьников с трудом окружающих людей. На этом периоде у учащихся вырабатываются первые навыки организации своего труда и чувство ответственности за сделанную ими работу. Это подходящее время для знакомства с более «сложными» профессиями, с которыми ученики не сталкиваются ежедневно – слесарь, токарь, маляр, плотник. Для более подробного представления данных профессий педагог может сводить учеников в школьную мастерскую. Важно так же организовать внеклассные тематические уроки, главными гостями которых будут люди той или иной профессии. Они смогут более подробно рассказать о своей профессии и ответить на вопросы учеников. Кроме вышеперечисленного, ученики должны посещать дополнительные кружки художественного, технического и спортивного творчества. Такие творческие кружки помогут ребенку определиться в выборе профессии.

Формирование установок на разнообразие профессий и понимание роли труда в жизни человека хорошо проводить в форме экскурсий на предприятия, но это труднее в организационном плане. Младшие школьники очень чувствительны, и хорошо запоминают тот опыт, когда удаётся что-то

сотворить своими руками. Информационная поддержка в виде викторин и конкурсов по профессиям по параллелям вполне реальная форма работа - это следующий ресурс, который надо развивать. Важно, чтобы информация была красочной и захватывающей, реальной, живой, поэтому роль экскурсий на предприятия, и знакомства с различными профессиями – это неоценимый вклад в расширение представлений ребёнка о профессии. Непосредственно в школе, конечно, должен быть игровой методический материал - набор игрушек по профессиям, раздаточный материал, виртуальный кабинет по профориентации. На сегодняшний день проводится работа по профориентации в основном за счёт интеграции в различные предметы, но в соответствии с новыми стандартами необходимо развивать практическую деятельность детей по этому направлению, подключая интернет – ресурсы. Заканчивая начальную школу, дети должны иметь начальное представление о поиске сведений о профессии в современном информационном поле, не ограничиваясь просто виртуальными играми, и получить первоначальный незабываемый опыт своей поисковой и исследовательской деятельности.



**Основные направления рабочей программы курса  
для начальной школы (1-4 класс)  
«Тропинка в профессию»**

Модуль I - «Играем в профессии» - 1 класс.

Цель: формирование элементарных знаний о профессиях через игру.

Модуль II - «Путешествие в мир профессий» - 2 класс.

Цель: расширение представлений детей о мире профессий.

Модуль III - «У меня растут года...» - 3 класс.

Цель: формирование мотивации, интерес к трудовой и учебной деятельности, стремление к коллективному общественно-полезному труду.

Модуль IV - «Труд в почете любой, мир профессий большой» - 4 класс.

Цель: формировать добросовестное отношение к труду, понимание его роли в жизни человека и общества, развивать интерес к будущей профессии.

## Содержание рабочей программы

### *Модуль I «Играем в профессии»*

*(16,5 часов)*

Все работы хороши (1 ч.). Занятия с элементами игры.

Введение в тему. Стихи о профессиях. Работа с карточками (конкурс состоит в составлении целой из разрезанной на части картинки). Конкурс маляров. Игра «Кто потерял свой инструмент», конкурс «Найди лишнее», игра «Таинственное слово» (расшифровка слов барка (рыбак), ртомас (матрос), явше (швея). Игра отгадай пословицы (Без охоты..(нет рыбака), без дела жить -...(только небо коптить). Викторина «Угадай профессию» кто пашет, сеет, хлеб убирает (хлебороб), кто лекарство отпускает (аптекарь), кто дома строит (строитель).

Кому что нужно(1 ч.). Дидактическая игра.

Вводное слово учителя. Определение правила игры. Подбираются картинки и предметы соответствующих профессий. Например: строитель-мастерок, врач-градусник, повар-кастрюля и т.д.

Оденем куклу на работу (1 ч.). Дидактическая игра.

Оборудование: изображение рабочей одежды, изображение кукол. Подобрать к каждой картинке одежду и назвать соответствующую профессию (строитель, милиционер, врач, пожарник, продавец).

Идём на работу - дидактические игры. Разложены круги, в середине которых нарисованы люди разных профессий, относительно с изображением инструментов. Необходимо выбрать картинку, подходящую для работы.

Мы строители (1 ч.). Занятие с элементами игры.

Организационный момент. Игра. Построение дома, башни из геометрических фигур, конструктора. Физкультминутка. Просмотр м/ф. Игра со счётными палочками. Строим модель грузовика из спичечных коробков. Итог. Что нужно знать, чтобы стать строителем. Какую пользу приносят наши знания.

Магазин (1 ч.). Ролевая игра.

Мы идем в магазин (1 ч.). Беседа с игровыми элементами.

Организационный момент. Актуализация опорных знаний. Вопросы, какие бывают магазины? Кто работает в магазине? Формирование новых знаний. Анализ стихотворений. Игра «Вставьте буквы, и вы узнаете, кто работает в магазине». Заведующая, продавец, товаровед, охранник, администратор. Оценка: вежливый, грубый продавец. Итог: как называется профессия людей работающих в магазине?

Аптека (1 ч.). Ролевая игра.

Организационный момент. Игра. Построение из геометрических фигур здания аптеки. Физкультминутка. Просмотр м/ф. Игра со счётными палочками. Строим модель грузовика из спичечных коробков. Итог. Что нужно знать, чтобы стать строителем. Какую пользу приносят наши знания.

Больница (1 ч.). Ролевая игра

Организационный момент. Игра (детский набор «Доктор»). Физкультминутка. Просмотр м/ф. Игра со счётными палочками. Строим модель скорой помощи. Итог. Что нужно знать, чтобы стать доктором. Какую пользу приносят наши знания.

Какие бывают профессии (1 ч.). Игровой час.

Организационный момент. Актуализация опорных знаний. Подбор рифмовок в стихотворении. Рассказ о мире профессий. Игра: «Закончи пословицу...» (например, «Без труда.. ( не вытянуть рыбку из пруда)»). Загадки о профессиях. Кроссворд о профессиях. Итог: о каких профессиях мы сегодня узнали?

С. Михалков «Дядя Степа-милиционер» (1 ч.). Чтение.

Чтение текста. Словарная работа: милиционер, профессия. Обсуждение прочитанного. Ответы на вопросы.

С. Михалков «Дядя Степа-милиционер» (2 ч.). Видеоурок.

Просмотр м/ф по произведению С. Михалков «Дядя Степа-милиционер». Обсуждение поступков главных героев. Как бы ты поступил ты в данной ситуациях. Словарная работа.

В. Маяковский «Кем быть?» (1 ч.) Чтение текста.

Чтение по ролям. Обсуждение текста. Словарные работы: столяр, плотник, рубанок, инженер, доктор, конструктор, шофер.

К. Чуковский «Доктор Айболит» (1 ч.)

Игра-демонстрация, викторина.

Уход за цветами. (1 ч.). Практическое занятие.

Профессия «Повар»(1 ч.). Экскурсия.

Вступительное слово учителя. Презентация профессий. Знакомство со столовой школы. Знакомство с профессией повар. Встреча с людьми, работниками в школьной столовой.

Поварята. (0,5 ч). Конкурс-игра.

## Модуль II «Путешествие в мир профессий» (17 часов)

Мастерская удивительных профессий (1ч.). Дидактическая игра.

Карточки (желтые, синие, красные; по 5 в каждой - 4 с рисунком, 1 без рисунка и 4 картонных круга - тех же цветов).

Изображения рабочая одежда из выбранных карточек, средства труда, место работы. Определить профессии, результат труда человека.

Разные дома (1 ч.). Практическое занятие.

Использование настольного конструктора «Строитель». Разбить детей на несколько групп. Выполнить следующее задание: из кубиков построить дома. Игра-соревнование со строительными игровыми материалами. Конструирование из настольного конструктора. Итог, награждение.

Дачный домик (1 ч.). Практическое занятие.

Подобрать цветную бумагу (крышу, стены, труба, крыльцо). Выложить аппликацию из цветной бумаги и картона. Итог, выявить лучших участников, награждение.

Моя профессия (1 ч.). Игра-викторина.

Дидактическая игра: «Доскажи словечко», загадки. Игра: «Волшебный мешок» (определить на ощупь инструменты). Итог.

Профессия «Врач» (1,5 ч.). Дидактическая игра.

«Назови профессии», «Кто трудится в больнице». Работа с карточками.

Больница (1 ч.). Сюжетно-ролевая игра.

Доктор «Айболит»(1 ч.). Игра

«Кто нас лечит» (1 ч.). Экскурсия в кабинет врача.

Место, нахождение кабинета врача. Знакомство с основным оборудованием врача. Для чего нужны лекарства. Итог.

«Добрый доктор Айболит» (1 ч.).

«Парикмахерская» (1,5ч.). Сюжетно-ролевая игра.

Разгадывание загадок о предметах труда парикмахера. Игра с детским игровым набором «Парикмахер». Какие бывают парикмахеры.

«Все работы хороши – выбирай на вкус!» (1 ч.). Игры.

Постановка и обсуждение проблемных вопросов. Понятие «работа», «трудолюбие». Игра: «Быстро назови». Например: лекарство (врач), машина (шофер). Конкурс «мастерицы». Итог: мультимедиа - люди разных профессий.

Д. Дж. Родари «Чем пахнут ремесла» (1 ч.). Инсценировка.

Профессия «Строитель»(1 ч.). Дидактическая игра.

Дидактическая игра: «Что кому нужно для работы на стройке?». Карточки с изображением предметов, орудий труда. Определить названия профессий. Например: штукатур-мастерок, машина-шофер.

Строительный поединок (1 ч.). Игра-соревнование.

Разбить детей на несколько команд. Одна группа строит дома из спичек, другая из спичных коробков. Кто быстрее. Подведение итогов. Награждение команд.

Путешествие в кондитерский цех ... (1,5 ч.). Экскурсия.

Знакомство с профессией кондитера, с оборудованием кондитерской фабрики. Кто работает в кондитерской? Мастер-классы.

«Где работать мне тогда? Чем мне заниматься?» (1 ч.) Классный час.

Введение в тему. Основная часть. Инсценировка стихотворения Александра Кравченко «Честный ответ». Понятие о работах, профессиях. Словарная работа (профессия, специальность, классификация). Мультимедиа (изображение профессий: мастер, штукатур, сантехник, каменщик, крановщик). Чтение стихов: Г. Машин «Крановщик», С. Баруздин «Плотник», «Архитектор». Итог.

### Модуль III «У меня растут года...» (17 часов)

Что такое профессия (1 ч.). Игровая программа.

Вводное слово о профессиях. Речь труда в жизни человека. Работа с пословицами (например, «Труд кормит человека, а лень портит..»). Закончить пословицу: «Кто не работает, ..... (тот не ест). Стихотворения о профессиях. Загадка про предметы, которые используют люди разных профессий. Угадать профессии по первой букве. По пословице угадать профессию (например: «Куй железо, пока горячо» (кузнец).

У кого мастерок, у кого молоток (1ч.). Беседа с элементами игры.

Вводное слово. История происхождения орудия труда. Знакомство с понятием «инструмента». Дидактическая игра: «Назови инструмент» (на кухне - например, чайник, кастрюля, сковорода). Инструменты для ремонта (молоток, напильник, плоскогубцы). Игра: «Черный ящик». Дидактическая игра: подбери нужный инструмент к профессии. Итог. Разгадывание кроссворд об инструментах.

Истоки трудолюбия (1ч.). Игровой час.

Вводное слово. О чем будем говорить. Загадки. Игра-конкурс: «Кто больше назовет профессий». Дидактическая игра: «Расскажи о профессии». Игра со словами: «Что будет, если...». Например, что будет, если повара перестанут готовить? Что будет, если врачи перестанут лечить? Физкультминутка. Игра: «Правильно дорисуй».

Домашний помощник (1ч.). Игра-конкурс.

Введение в игру. Конкурс «Кто каким делом занят». Дидактическая игра: «Кто чем занимается». Работа с картинками. Конкурс «Стихотворение». Сказки о том, как опасна лень (В. Пахнов). Инсценировки. Конкурс смекалистых. Конкурс: «Очумелые ручки». Конкурс-эстафета: «Кто быстрее забьёт гвоздь».

Мир профессий (1ч.). Викторина.

Разминка. Конкурс «Профсловарь». Конкурс болельщиков. Вопросы о профессиях.

Загадки о профессиях.

Конкурс платков. Конкурс письмо другу (друг просит дать совет по выбору профессии). Конкурс «Отгадай кроссворд», конкурс пословиц о профессиях.

Игра «Эрудит» (угадать профессию по первой букве). Например: п (пилот), в (врач). Итог награждение лучших игроков.

Угадай профессию (1ч.). Занятие с элементами игры.

Вводное слово о профессиях. Дидактическая игра назови профессию, например: хлеб-хлебороб, одежда-портной. Чёрный ящик (определить на ощупь инструменты). Конкурс художников. Подведение итогов.

Какие бывают профессии (1ч.). Занятие с элементами игры.

Вступительное слово о профессиях. Стихи о профессиях. Пословицы о профессиях. Конкурс угадай профессию. Просмотр мультфильмов о строительных профессиях (столяр, плотник, сварщик). Рассказ по кругу. Придумать по 1 предложению о профессии. Конкурс архитекторов. Из одинакового числа геометрических фигур составить: дом, машинку и т.д. Итог.

Куда уходят поезда (1ч.). Занятие с элементами игры.

Вступительное слово. Просмотр мультимедиа о железнодорожном транспорте. Викторина об истории возникновения паровозов. Игра: «Что изменилось». Загадки о видах транспорта. Ролевая игра: «Проводник», «Машинист». Итог. Что нового мы сегодня узнали.

Моя профессия (1ч). КВН.

Представление команд. Визитная карточка (портные, модельеры). Разминка (назвать инструменты портных, виды одежды, пословицы). Конкурс капитанов. Разрисовщики тканей. Демонстрация моделей. Конкурс подарков. Итог. Награждение команд.

Наши друзья - книги (1 ч.). Беседа с элементами игры. Экскурсия в сельскую библиотеку.

Вступительное слово. Загадки о книгах. История происхождения книги. Папирус, береста, бумага. Изготовление современных книг. Знакомство с профессиями людей, которые создают книги (наборщик, печатник, переплетчик).

Откуда сахар пришел (1ч.). Беседа.

Вводное слово. Просмотр фильма. Обсуждение растений, из которых получают сахар. Обработка свеклы. Загадки о сахаре. Игра: «Назови профессию» (агроном, тракторист, шофер, химик, сахарный завод). Игра от А до Я (назвать профессии на все буквы алфавита).

«Турнир профессионалов» (1ч.). Конкурс-игра.

Представление команд. Приветствие. Азбука профессий (по букве определить профессию, например А-агроном, Б - бизнесмен). Конкурс

«Кинокомедия» (вставить название фильмов). Игра «Третий лишний» (программист, закройщик, компьютерщик). Конкурс пантомимы (изобразить профессию). Подведение итогов.

Все профессии нужны, все профессии важны (1ч.). Устный журнал.

Вводное слово: страница информационная (данные о профессиях). Поэтическая (чтение стихов Д. Родари «Чем пахнут ремесла», Маяковский «Кем быть?») Художественная (просмотр мультимедиа о людях разных профессий). Игра. Дискуссия «Объясните пословицу: «Всякая вещь трудом создана».

Стройка (1ч.). Экскурсия.

Вводное слово. Инструктаж по ТБ. Выбор Знакомство со строительными объектом. Виды строительных профессий. Итог. Рисунки, сочинения о профессии. Знакомство со словами: бульдозер, экскаватор, подъемный кран и т. д.

Операция «Трудовой десант» (1ч.). Практикум.

Вводное слово. Создание двух бригад. Распределение участков между бригадами. Назначение ответственных. Техника безопасности. Выполнение работы по уборке территории. Подведение итогов. Поощрение.

Уход за цветами (1ч.). Практика.

Кулинарный поединок (1ч.). Шоу-программа.

Открытие. Представление команд. Команды: «Веселые повара», «Чудо-повара». Конкурс-эстафета «Варим борщ» (собрать набор продуктов, кто быстрее). Конкурс: «А знаете ли вы?», «Сладкоежки», «Украсим торт», «Что в мешке». Конкурс-эстафета (надеть фартук, кто быстрее нарежет овощи и тд.). Итоги конкурса, награждения команд.



## **Модуль IV «Труд в почете любой, мир профессий большой» (17 часов)**

Любимое дело мое - счастье в будущем (1ч.). Классный час, презентация.

Организационный момент. Психологическая игра в круге. Инсценировка стихотворения С. Михалкова «Дело было вечером». Презентации. Швейное, строительное, газетное дело. Задание: установить порядок постройки дома, установить порядок создание газеты. Подведение итогов.

По дорогам идут машины (1ч.). Беседа-тренинг.

История возникновения профессии шофёра. Загадки о профессии шофёр. Игра «Кто самый внимательный». Игра «Неуловимый шторм». Игра «Какой это знак». Ролевая игра - драматизация «Улица».

Все работы хороши (1ч.). Игра-конкурс.

Введение в тему. Стихи о профессиях. Дидактическая игра, расшифровка слова. Конкурс строителей. Составить из разрезанных картинок рисунок дома. Игра «Кто потерял свой инструмент». Викторина: «Угадай профессию», конкурс «Найди лишнее». Итог игры. Награждение участников.

О профессии продавца (1 ч.). Занятие с элементами игры.

Вступительное слово. Знакомство с профессией продавец. Игра: «Умей промолчать». Разыгрывание ситуации: «Грубый продавец», «вежливый покупатель». Игра «магазин».

О профессии библиотекаря (1ч.). Беседа с элементами игры.

Вступительное слово. Рассказ о профессии библиотекаря. Игра: «Угадай, какая книжка». Игровая ситуация: «Читатель-библиотекарь». Оценка работы библиотекаря.

Праздник в Городе Мастеров (1ч.). КВН.

Представлены 2 команды: «Девочки-мастерицы», «Веселые умельцы». Приветствие команд. Вопросы из шкатулки (разминка). Конкурс: «Самый трудолюбивый», конкурс: «Видеоклип», конкурс: «Прворные мотальщики», конкурс: «Частушечный», конкурс: «Капитанов». Домашнее задание - сценки о профессиях. Подведение итогов, награждение.

Работники издательства типографии (1ч.). Сюжетно-ролевая игра.

Организационный момент. Актуализация опорных знаний (разгадывание ребуса). Сюжетно-ролевая игра «Редакция газеты». Задание 1 -

штат редакции (корреспондент, фотограф, художник, наборщик). Задание 2 – «Вы – редакторы» (отредактировать текст). Задание 3 – «Вы – журналисты» (написать текст). Задание 4 – «Вы – художники» (выполнение иллюстрации). Итог: люди каких специальностей работают над созданием газеты.

Как проходят вести (1 ч.). Экскурсия на почту.

Вступление. Знакомство с профессией почтальона. Из истории (как передавались новости в древности). Изобретения в области связи. Современные профессии связи (почтальон, сортировщик почты). Загадки и почтовый транспорт (самолет), телефон (в пер. с греч «далеко - пишу»). Виды связи, сотовая связь. Ролевая игра «Телефон». Итог.

Веселые мастерские (1ч.). Игра - состязание.

Вводное слово. Представление 2 команд. Столярная мастерская. Знакомство с инструментами (пила, топор, молоток, рубанок, стамеска). Загадки об инструментах. Практическое задание – сделать кроватку для кукол. Швейная мастерская. Загадки об инструментах. Конкурс: «Пришей пуговицу». Подведение итогов. Награждение.

Путешествие в Город Мастеров (1ч.). Профориентационная игра.

Путешествие по 5 районам. Каждый соответствует одной из профессиональных сфер (человек - человек, человек - техника, человек - природа, человек - художественный образ, человек - знаковая система). Дается задание составить план района, придумать название улиц, заселить дома сказочными героями. Например, район «Умелые руки», сказочные жители - Самоделкин, Железный Дровосек.

Строительные специальности (1ч.). Практикум.

Организационный момент. Актуализация опорных знаний - разгадать кроссворд. С чего начинает работу хороший специалист (с плана или проекта). Игра: «Поможем начальнику стройку организовать», игра: «Проект». Итог: вопросы: что случится, если строить здание без соответствующего плана, почему так важно руководствоваться проектами при строительстве здания?

«Время на раздумье не теряй, с нами вместе трудись и играй» (1 ч.). Игровой вечер.

Вступление. Чтение стихов: «У меня растут года...». Выступление учеников с сообщениями о профессиях. Задание на внимание: «Найди синий на рисунке». Мастерская слова (чтение и инсценировки). Конкурс-игра: «Нитки - иголка», конкурсы: «Бой с подушками». Итог.

Знакомство с профессиями прошлого (1ч.). Конкурс - праздник.

Введение. Стихи о труде. Рассказ о рабочих профессиях. Конкурс: «Заводу требуются». Информация для любознательных. Знакомство с профессией плотника.

«Человек трудом прекрасен» (1ч.). Игра-соревнование.

«Умеешь сам - научи другого» (1ч.). Практикум.

«Чей участок лучше?» (1ч.). Практикум.

«Кулинарный поединок» (1ч.). Практикум.

**Тематический план**  
**1 класс**  
**Модуль I «Играем в профессии»**  
**(16,5 часов)**

№	тема	Кол-во часов	форма проведения
1	«Все работы хороши»	1	Занятие с элементами игры-видеознакомства
2	«Кому, что нужно»	1	Дидактическая игра беседа
3	«Оденем куклу на работу, едем на работу»	1	Занятие с элементами игры беседа
4	«Мы строители»	1	Занятие с элементами игр видеознакомства
5	«Магазин»	1	Знакомство с атрибутами, ролевая игра
6	«Мы идем в магазин»	1	Экскурсия. Ролевая игра
7	«Аптека»	1	Знакомство с атрибутами, ролевая игра
8	«Больница»	1	Знакомство с атрибутами, ролевая игра
9	«Какие бывают профессии»	1	Видеознакомство, игровой час
10	С.Михалков «Дядя Степа»	1	Чтение, беседы, викторины
11	«Дядя Степа-милиционер»	1	Экскурсия, видеоурок, встреча с работником полиции
12	В.Маяковский «Кем быть?»	1	Чтение, беседа, обсуждение «Кем я хотел бы быть?»
13	К.Чуковский «Доктор Айболит»	1	Игра-демонстрация, викторина
14	Уход за цветами	1	Практика
15	Профессия повар	1	Экскурсия, видеоурок, викторина
16	«Поварята»	1,5	Практикум

(16,5 часа)

**Тематический план**  
**2 класс**  
**Модуль II «Путешествие в мир профессий»**  
**(17 часа)**

№	Тема	Кол-во часов	форма проведения
1	Мастерская удивительных профессий «Все работы хороши»	1	Занятие с элементами игры
2	«Разные дома»	1	Конструирование
3	«Дачный домик»	1	Аппликация
4	«Моя профессия»	1	Игра-викторина
5	«Профессия «Врач»	1	Занятие с элементами игры, приглашение врача
6	«Больница»	1	Сюжетно-ролевая игра
7	Доктор «Айболит»	1	Сюжетно-ролевые игры, просмотр мультфильма
8	«Кто нас лечит»	1	Экскурсия в медицинский пункт
9	«Добрый доктор Айболит»	1	Сюжетно-ролевая игра, просмотр мультфильма
10	«Парикмахерская»	1	Сюжетно-ролевая игра
11	«Все работы хороши – выбирай на вкус!»	1	Сюжетно-ролевая игра
12	Дж. Родари «Чем пахнут ремесла»	1	Работа с текстами, инсценировка
13	Профессия «Строитель»	1	Дидактическая игра
14	Строительный поединок	1	Игра-соревнование
15-16	Путешествие в кондитерский цех «Кузбасс» г. Прокопьевска	2	Экскурсия. Мастер-классы.
17	«Где работать мне тогда? Чем мне заниматься?»	1	Инсценировка стихотворения Александра Кравченко «Честный ответ», мультимедиа.

**Тематический план**  
**3 класс**  
**Модуль III « У меня растут года...»**  
**(17 часа)**

№	тема	Кол-во часов	форма проведения
1	«Что такое профессия»	1	Игровые программы, проект
2	«У кого мастерок, у кого молоток»	1	Беседа с элементами игры, конкурс
3	«Истоки трудолюбия»	1	Игровой час
4	«Домашний помощник»	1	Игра-конкурс, сочинение
5	«Мир профессии»	1	Викторина, ролевая игра
6	«Угадай профессии»	1	занятие с элементами игры
7	«Какие бывают профессии»	1	занятие с элементами игры
8	«Куда уходят поезда»	1	занятие с элементами игры
9	«Моя профессия»	1	КВН, проект
10	«Наши друзья-книги»	1	Экскурсия в сельскую библиотеку
11	«Откуда сахар пришел»	1	Презентация, беседа
12	«Турнир профессионалов»	1	конкурс-игра
13	«Все профессии нужны, все профессии важны»	1	Устный журнал
14	«Строим дом»	1	Экскурсия, конструирование
15	Операция «Трудовой десант»	1	Практикум
16	«Уход за цветами»	1	Практикум
17	«Кулинарный поединок»	1	Шоу-программ, проект

**Тематический план**  
**4 класс**  
**Модуль IV «Труд в почете любой, мир профессий большой»**  
**(17 часов)**

№	тема	Кол-во часов	форма проведения
1	«Любое дело - моё счастье в будущем»	1	Классный час, презентация, работа в группах
2	«По дорогам идут машины»	1	беседы - тренинг
3	«Все работы хороши»	1	Игра-конкурс
4	«О профессии продавца»	1	Беседа-тренинг
5	«О профессии библиотекаря»	1	Беседа с элементами игры
6	«Праздник в городе Мастеров»	1	КВН
7	«Работники издательства и типографии»	1	Экскурсия в типографию, ролевая игра
8	«Как приходят вести»	1	Экскурсия на почту
9	«Веселые мастерские»	1	Игра - состязание
10	«Путешествие в Город Мастеров»	1	профориентации - игра
11	«Строительные специальности»	1	Практикум, защита проекта
12	«Время на раздумье не теряй, с нами вместе трудись и играй»	1	Игровой вечер
13	«Знакомство с промышленными профессиями»	1	Конкурс-праздник
14	«Человек трудом красен»	1	Игра-соревнование
15	«Успеешь сам - научи другого»	1	Практикум
16	«Чей участок лучше»	1	Практикум
17	«Кулинарный поединок»	1	Практикум

**МИНИСТЕРСТВО ПРОСВЕЩЕНИЯ РОССИЙСКОЙ ФЕДЕРАЦИИ**  
**Департамент образования Вологодской области**  
**Управление образования администрации Нюксенского муниципального округа**  
**БОУ "Городищенская СОШ"**

**СОГЛАСОВАНО**

Согласовано с  
методическим советом  
школы

\_\_\_\_\_  
Петрова О.И.  
Протокол 1 от «29» 082023  
г.

**УТВЕРЖДЕНО**

Директор школы

\_\_\_\_\_  
Согрина Е.И.  
Приказ 01.09/55-01 от «29»  
082023 г.

**Рабочая программа**  
**по внеурочной деятельности**  
**(духовно-нравственное направление)**  
**«Разговор о важном»**

**Золотковой Галины Вениаминовны**  
**высшая квалификационная категория**



## Пояснительная записка

Рабочая программа учебного курса внеурочной деятельности «Разговоры о важном» разработана в соответствии с требованиями:

1. Федеральный закон от 29.12.2012 № 273-ФЗ «Об образовании в Российской Федерации» с последующими изменениями;
2. Приказ Минпросвещения России от 22.03.2021 № 115 "Об утверждении Порядка организации и осуществления образовательной деятельности по основным общеобразовательным программам - образовательным программам начального общего, основного общего и среднего общего образования";
3. Приказ Министерства просвещения России от 31.05.2021 №286 «Об утверждении Федерального государственного образовательного стандарта начального общего образования»;
4. Приказ Минпросвещения РФ от 16.11.2022 года № 992 «Об утверждении федеральной образовательной программы начального образования»;
4. Постановление главного государственного санитарного врача РФ от 28 сентября 2020 г. № 28 "Об утверждении санитарных правил СП 2.4.3648-20 "Санитарно-эпидемиологические требования к организациям воспитания и обучения, отдыха и оздоровления детей и молодежи" (далее - СП 2.4.3648-20);
5. Постановление главного государственного санитарного врача РФ от 28 января 2021 г. № 2 Об утверждении санитарных правил и норм СанПиН 1.2.3685- 21 "Гигиенические нормативы и требования к обеспечению безопасности и (или) безвредности для человека факторов среды обитания" (далее — СанПиН 1.2.3685- 21);
6. Приказ Минпросвещения России от 21.09.2022 г. № 858 "Об утверждении федерального перечня учебников, допущенных к использованию при реализации — имеющих государственную аккредитацию образовательных программ начального общего, основного общего, среднего общего образования организациями, осуществляющими образовательную деятельность, и установления предельного срока использования исключенных учебников" (с последующими изменениями)
7. Устав бюджетного общеобразовательного учреждения «Городищенская средняя общеобразовательная школа», утвержденного приказом управления образования администрации Нюксенского муниципального округа Вологодской области от 16.01.2023 года № 01-03/07;
8. Основная общеобразовательная программа начального общего образования, реализующая ФГОС НОО, утвержденная приказом БОУ «Городищенская СОШ» от 31.08.2023 № 57.
9. Положение о рабочих программах учебных предметов, учебных курсов (в том числе внеурочной деятельности), учебных модулей, утвержденное приказом БОУ «Городищенская СОШ» от 25.05.2023 № 01.09/34-02.

### 1. Аннотация курса внеурочной деятельности « Разговор о важном »

(полное наименование программы)

Нормативная база программы:	Федерального закона от 29.12.2012 № 273 «Об образовании в Российской Федерации»;
	ФГОС начального общего образования, утвержденного приказом Минпросвещения от 31.05. 2021 №286.
	Приказ Минпросвещения России об утверждении ФОП ооп НОО №372 от 18 мая
Уровень реализации:	Начальное образование
Срок реализации:	1 год
Форма организации	Классный час
Продукт ВД	Творческие работы
Возраст учащихся:	7-10 лет

## Пояснительная записка

### Актуальность и назначение программы

Программа разработана в соответствии с требованиями федеральных государственных образовательных стандартов начального общего, основного общего и среднего общего образования, федеральных образовательных программ начального общего, основного общего и среднего общего образования. Это позволяет обеспечить единство обязательных требований ФГОС во всем пространстве школьного образования в урочной и внеурочной деятельности. Задачей педагога, реализующего программу, является развитие у обучающегося ценностного отношения к Родине, природе, человеку, культуре, знаниям, здоровью.

Программа направлена на:

- формирование российской гражданской идентичности обучающихся;
- формирование интереса к познанию;
- формирование осознанного отношения к своим правам и свободам и уважительного отношения к правам и свободам других;
- выстраивание собственного поведения с позиции нравственных и правовых норм;
- создание мотивации для участия в социально-значимой деятельности;
- развитие у школьников общекультурной компетентности;
- развитие умения принимать осознанные решения и делать выбор;
- осознание своего места в обществе;
- познание себя, своих мотивов, устремлений, склонностей;
- формирование готовности к личностному самоопределению.

**Цель курса:** формирование взглядов школьников на основе национальных ценностей через изучение центральных тем – патриотизм, гражданственность, историческое просвещение, нравственность, экология.

### Основными задачами:

- воспитание активной гражданской позиции, духовно-нравственное и патриотическое воспитание на основе национальных ценностей;
- совершенствование навыков общения со сверстниками и коммуникативных умений;
- повышение общей культуры обучающихся, углубление их интереса к изучению и сохранению истории и культуры родного края, России;
- развитие навыков совместной деятельности со сверстниками, становление качеств, обеспечивающих успешность участия в коллективной деятельности;
- формирование культуры поведения в информационной среде.

Результаты освоения курса внеурочной деятельности

### Личностные результаты

- Гражданско-патриотическое воспитание;
- Духовно-нравственное воспитание;
- Эстетическое воспитание;
- Физическое воспитание, культура здоровья и эмоционального благополучия;
- Трудовое воспитание;
- Ценности научного познания.

### Метапредметные результаты

1) базовые логические действия:

- сравнивать объекты, устанавливать основания для сравнения, устанавливать аналогии;
- объединять части объекта (объекты) по определенному признаку;
- определять существенный признак для классификации, классифицировать предложенные объекты;
- находить закономерности и противоречия в рассматриваемых фактах, данных и наблюдениях на основе предложенного педагогическим работником алгоритма;
- выявлять недостаток информации для решения учебной (практической) задачи на

основе предложенного алгоритма;

- устанавливать причинно-следственные связи в ситуациях, поддающихся непосредственному наблюдению или знакомых по опыту, делать выводы;

2) базовые исследовательские действия:

- определять разрыв между реальным и желательным состоянием объекта (ситуации) на основе предложенных педагогическим работником вопросов;

- с помощью педагогического работника формулировать цель, планировать изменения объекта, ситуации;

- сравнивать несколько вариантов решения задачи, выбирать наиболее подходящий (на основе предложенных критериев);

- проводить по предложенному плану опыт, несложное исследование по установлению особенностей объекта изучения и связей между объектами (часть – целое, причина – следствие);

- формулировать выводы и подкреплять их доказательствами на основе результатов проведенного наблюдения (опыта, измерения, классификации, сравнения, исследования);

- прогнозировать возможное развитие процессов, событий и их последствия в аналогичных или сходных ситуациях;

3) работа с информацией:

- выбирать источник получения информации;

- согласно заданному алгоритму находить в предложенном источнике информацию, представленную в явном виде;

- распознавать достоверную и недостоверную информацию самостоятельно или на основании предложенного педагогическим работником способа ее проверки;

- соблюдать с помощью взрослых (педагогических работников, - родителей (законных представителей) несовершеннолетних обучающихся) правила информационной безопасности при поиске информации в интернете;

- анализировать и создавать текстовую, видео-, графическую, звуковую информацию в соответствии с учебной задачей;

- самостоятельно создавать схемы, таблицы для представления информации.

### Содержание курса внеурочной деятельности с указанием форм организации и видов учебной деятельности. 3-4 класс

№	Содержание	Формы организации	Характеристика основных видов деятельности
---	------------	-------------------	--

1.	День знаний.	<p>Участие в беседе.          Рассматривание репродукции картины          Рассматривание репродукций картин.          Просмотр видеоматериалов.          Участие в викторине.</p>	<p>Участие в беседе: «Что дает образование человеку и обществу. Рассматривание репродукции картины Н. Богданова-Бельского «У дверей школы». Беседа по вопросам: «Что привело подростка к дверям школы? Что мешает ему учиться? Все ли дети в царское время были грамотными? Рассматривание репродукций картин о школе прошлых веков, сравнение с современной школой. Например: В. Маковский «В сельской школе»; Н. Богданов-Бельский «Сельская школа», «Устный счет. Народная школа»; Б. Кустодиев «Земская школа»; А. Максимов «Книжное научение»; А. Морозов «Сельская школа» (на выбор) Просмотр видеоматериалов о МГУ имени Ломоносова и о Смольном институте. Участие в викторине «Своя игра»: задай вопрос одноклассникам</p>
----	--------------	---	---

2.	Там, где Россия	Просмотр видео. Обсуждение. Дискуссия. Интерактивное задание.	Просмотр видео: памятник советскому солдату в Берлине. Обсуждение: почему был поставлен этот памятник? О чем думал Н. Масалов, спасая немецкую девочку? Какое значение для жизни народов Европы имела победа Советского Союза над фашистской Германией? Дискуссия: С чего начинается понимание Родины, как проявляется любовь к Родине. Интерактивное задание: партизанское движение двух Отечественных войн: 1812 и 1941-45 гг. – преемственность поколений. Организаторы партизанского движения Д. Давыдов и С. Ковпак, Д. Медведев, П. Вершигора (на выбор).
3.	100-летие со дня рождения Зои Космодемьянской	Рассматривание и описание героини картины. Воображаемая ситуация. Обсуждение. Видео-экскурсия. Интерактивное задание.	Рассматривание и описание героини картины художника Дм. Мочальского «Портрет Зои». Воображаемая ситуация: кинотеатр «Колизей», призывной пункт, набора в диверсионную школу Обсуждение: зачем Зоя хотела поступить в диверсионную школу? Какими качествами должны были обладать люди, работавшие в тылу врага? Видео-экскурсия «Подвиг Зои» по материалам музея в Петрищеве. Интерактивное задание: События ВОВ – юные защитники Родины – герои Советского Союза – последователи Зои
4.	Избирательная система России	Рассматривание иллюстративного материала. Диалог. Работа с иллюстративным материалом . Рассказ учителя о деятельности Думы. Интерактивное задание. Воображаемая ситуация. Рассказы-суждения, предложения участников занятия.	Рассматривание иллюстративного материала. Диалог: «О чем рассказывают фотографии? Для чего создаются избирательные участки?». Работа с иллюстративным материалом (детские рисунки о выборах): «Как мы понимаем суждение: «Голосуй за свое будущее!». Диалог: «Кого избирают депутатом Государственной думы? Знаменитые депутаты Государственной Думы (спортсмены, учителя, космонавты, актеры и др.)». Рассказ учителя о деятельности Думы. Интерактивное задание. Воображаемая ситуация: «Если бы я был депутатом? О чем бы я заботился?». Рассказы-суждения, предложения участников занятия.
5.	День учителя (советники по воспитанию)	Просмотр и обсуждение видеоматериалов. Виртуальная экскурсия. Интерактивное задание. Выставка рисунков.	Народные школы в России - просмотр и обсуждение видеоматериалов. Виртуальная экскурсия в Ясную Поляну: дом Л.Н. Толстого, дерево бедных, колокол. Интерактивное задание: «Как Толстой проводил с учениками время, чем с ними занимался? (рассматривание фотоматериалов). Выставка рисунков «Буква для первого предложения сказки Л.Н. Толстого» (о своих рисунках рассказывают их авторы).

6.	О взаимоотношениях в коллективе	Рассматривание выставки. Интерактивное задание. Ролевая игра.	Рассматривание выставки фотографий класса «Мы вместе: что мы умеем?» Интерактивное задание: работа с пословицами о ценности коллектива: восстановление пословицы, объяснение ее значения. Например: «В коллективе чужой работы не бывает», «Один и камень не поднимет, а миром – город передвинут»; «Согласие и лад – для общего дела – клад», «В одиночку не одолеешь и кочку». Дискуссия «Как справиться с обидой?» Ролевая игра: «Выбираем командира для предстоящей работы»
7.	По ту сторону экрана	Слушание песни. Виртуальная экскурсия. Ролевая игра. Интерактивное задание. Рассказы детей: «Мой любимый детский фильм»	Слушание песни «Веселые качели» из кинофильма «Приключения Электроника» (композитор Е. Крылатов). Виртуальная экскурсия по киностудии «Союзмультфильм». Ролевая игра: «Расскажи о себе. Чем ты занимаешься?» (ответы детей от первого лица на вопросы: «Чем занимается режиссер? А оператор? А костюмер? А звукооператор? А композитор? Интерактивное задание: просмотр отрывков из документальных фильмов, определение их темы, объяснение назначения: почему фильм называется документальным? Чем он отличается от художественного? Рассказы детей: «Мой любимый детский фильм»
8.	День спецназа	Видеоматериалы. Интерактивное задание. Коллективное создание.	Видеоматериалы: будни подразделений спецназа». Беседа: «Важна ли работа спецназа?», «Почему нужно бороться с террористами, захватчиками заложников, охранять важные мероприятия или объекты? Интерактивное задание: соединить физкультурные упражнения с нормой его выполнения при поступлении в спецназ. Например, бег на 3 км (10 мин.30сек); подтягивание на перекладине (25 раз); отжимание от пола (90 раз). Ролевая игра: роли – боец «Альфы», боец «Дельфина», боец «Града». Они читают о своей деятельности, показывают иллюстрации. Интерактивное задание: выбери фото и расскажи, в каком подразделении спецназа ты хотел бы служить. Коллективное создание плаката - аппликации «День спецназа»
9.	День народного единства	Рассматривание памятника Оценка надписи на памятнике. Диалог. Обсуждение значения пословицы.	Рассматривание памятника Минину и Пожарскому на Красной площади в Москве. Оценка надписи на памятнике: «Гражданину Минину и князю Пожарскому – благодарная Россия». Диалог: вспомним значение слова «ополчение». Сравним две иллюстрации: ополчение 1612 года московское ополчение 1941 года. Беседа: «Кто шел в ополчение?» Обсуждение значения пословицы: «Если

			народ един, он непобедим». Беседа: почему люди откликнулись на призыв Минина? Творческое задание: закончите плакат-аппликацию «День народного единства»
10.	Россия – взгляд в будущее	Просмотр и обсуждение видео. Беседа. Обсуждение: чем похожи изображения.. Воображаемая ситуация: путешествие по «умному городу».	Просмотр и обсуждение видео: «Компьютер в нашей жизни». Беседа: «Можно ли сегодня прожить без компьютера? Что умеет компьютер? Какие профессии заменил сегодня компьютер? Интерактивное задание: сравнение фотографий с рисунками, который сделал искусственный интеллект. Обсуждение: чем похожи изображения, сделанные человеком и компьютером; в чем разница между ними. Воображаемая ситуация: путешествие по «умному городу».
11.	День матери	Слушание песни. Беседа. Рассматривание репродукции картины. Наша выставка: поздравительные открытки и плакаты	Слушание песни «О маме» из кинофильма «Мама» (или другой по выбору). Беседа: «Почему мама для ребенка самый близкий человек?» Рассматривание репродукции картины Леонардо да Винчи» «Мадонна Литта: «Какие чувства испытывает Мадонна, глядя на своего Сына? Какими словами можно описать взгляд Матери на Иисуса?» Дискуссия «Верно ли суждение «У матери чужих детей не бывает»? Рассматривание репродукции художника Б. Неменского «Мать». Беседа по вопросам: «Что можно рассказать о женщине, которая охраняет сон солдат, освобождавших ее село? Можно предположить, что она думает о своих детях-солдатах?» Многодетные семьи с приемными детьми в ВОВ (например, семья Деревских усыновила 20 детей, в том числе 17 из блокадного Ленинграда), Наша выставка: поздравительные открытки и плакаты «Кто дню матери»
12.	Что такое Родина?	Слушание (исполнение) песни .Дискуссия. Интерактивное задание. Интерактивное задание: переведем названия книг наших великих поэтов и писателей, напечатанных за рубежом	Слушание (исполнение) песни «С чего начинается Родина?». Дискуссия: «Что я Родиной зову?» (оценка высказываний великих людей о Родине и суждений детей). Интерактивное задание: «Узнай объект». Восприятие фото, узнавание, называние: Уникальные объекты природы России, вошедшие в список ЮНЕСКО. Уникальные культурные объекты России, вошедшие в список ЮНЕСКО. Интерактивное задание: переведем названия книг наших великих поэтов и писателей, напечатанных за рубежом (Пушкина, Толстого, Чехова)
13.	Мы вместе.	Эвристическая беседа. Интерактивное задание. Работа с иллюстрацией и видеоматериалами.	Эвристическая беседа: «Что такое преемственность поколений? Что переходит из поколения в поколение? Что значит выражение «всем миром»? Интерактивное задание: «Обсуждение ситуаций по сюжетам

		Просмотр и обсуждение	картин К. Юона «Постройка дома», В. Бакшеева «За обедом», А. Корин «Трапеза»: «Что хотели художники рассказать зрителям этими сюжетами? Работа с иллюстрацией и видеоматериалами: «Традиции трудового воспитания детей у разных народов»: рассмотрение и оценка сюжетов картин А. Пластова «Жатва», В. Маковского «Пастушки», И. Прянишникова «Ребятишки-рыбачки», И. Шишкин «Косцы», Н. Пиманенко «Вечереет», А. Чикачев «Охотники на привале», «Рыбалка» (на выбор). Просмотр и обсуждение видеофильма о благотворительном фонде «Подари жизнь». Беседа: «Как мы можем помочь больным детям?»
14.	Главный закон страны	Рассмотрение обложки и страницы Конституции РФ. Беседа. Дискуссия. Рассмотрение иллюстраций и обсуждение	Рассмотрение обложки и страницы Конституции РФ. Беседа: «Почему Конституцию называют главным законом государства? Дискуссия: «Может ли общество жить без правил, которые являются правами и обязанностями каждого человека? Эвристическая беседа: вспомним, какие права гражданина записаны в главном законе РФ? Работа с иллюстративным материалом: познакомимся с другими правами гражданина РФ (в соответствии с программным содержанием) Эвристическая беседа: Что такое обязанность? «Когда возникли обязанности члена общества?». Рассмотрение иллюстраций и обсуждение рассказа учителя «Как берегли огонь в первобытном обществе?»: Почему наказывали дежурного, если он ночью у костра засыпал?
15.	Герои нашего времени	Рассмотрение памятников Беседа. Составление классной книги памяти. Интерактивное задание. Воображаемая ситуация.	Рассмотрение памятников героям мирного времени. Например, памятник пожарным и спасателям (Новосибирск); памятник героям, погибшим, спасая детей (Севастополь), памятник морякам-подводникам, погибшим в мирное время (Курск), памятник пожарным и спасателям МЧС (Тверь) – на выбор. Беседа: Почему героям принято ставить памятники? О чем они должны напоминать? Составление классной книги памяти: чтение детьми кратких рассказов-напоминаний о героях Великой Отечественной войны. Например, И.А. Покрышкин (трижды герой Советского Союза), И. Кожедуб (трижды герой Советского Союза; К. Евстигнеев (дважды герой Советского Союза), А. Матросов, Т. Фрунзе, В. Гризодубова, В. Талалихин (на выбор). Интерактивное задание: на основе видеоматериалов составить список героев,



			совершавших подвиги при исполнении служебного долга (например, С. Солнечников, Д. Маковкин, М. Малинников, Ю. Ануфриева К. Парикожа А. Логвинов Д. Максудов – на выбор) и список героев – простых граждан, пришедшим на помощь (например, В. Грушин, А. Продовиков, К. Щеголев, Игорь Няч, Артем Потехин). Воображаемая ситуация: представим, что мы находимся около памятника героям мирного времени. Какие цветы мы возложим к памятнику, что напишем на ленточке?
16.	«Новый год – традиции праздника разных народов России»	Эвристическая беседа. Виртуальная экскурсия. Интерактивное задание.	Эвристическая беседа: «Как мы украсим наш класс к Новому году? Что сделаем своими руками? Как поздравим детей детского сада (детского дома) с Новым годом? Виртуальная экскурсия в музей новогодней игрушки (г. Клин). Интерактивное задание: составление коротких историй о традиции встречи Нового года в странах мира
17.	От «А» до «Я». 450 лет «Азбуке» Ивана Федорова	Чтение и оценка слов. Интерактивное задание. Рассматривание страниц «Азбуки». Беседа. Воображаемая ситуация.	Чтение и оценка слов Федорова, которыми он приветствует ученика: «...Если мои труды окажутся достойными вашей милости, примите их с любовью. А я готов трудиться и над другими угодными вам книгами, Интерактивное задание: используя высказывания И. Федорова, составить портрет первопечатника: каким он был, к чему стремился, какие желания были у него главными. «Помощи прося и поклоны творя, к коленям припадая и простираясь перед ними на земле; капающими из глубины сердца слезами моими ноги их я омывал»; «скорби и беды перенесу», лишь бы продолжать начатое дело. Рассматривание страниц «Азбуки», определение правил, которые изучали дети, чтобы овладеть грамотой. Беседа: «Можно ли назвать И. Федорова педагогом? Знал ли он, как нужно учить детей грамоте? Воображаемая ситуация: если бы вы жили в XVI веке и встретили бы И. Федорова, чтобы вы ему сказали?
18.	Налоговая грамотность	Интерактивное задание. Дискуссия. Интерактивное задание.	Интерактивное задание: на основе анализа иллюстративного материала сформулировать ответ на вопрос «Что такое коллективные потребности в государстве?» Дискуссия: «Может ли человек отказаться платить налоги? Почему говорят, что уплата налогов - обязанность гражданина?» Интерактивное задание: если человек получает зарплату 8 000 руб., а налог составляет восьмую часть, то сколько рублей будет его налог? Дискуссия: «Может ли человек отказаться

			платить налоги? Почему говорят, что уплата налогов - обязанность гражданина?»
19.	Непокоренные (блокада Ленинграда)	Просмотр видеофильма. Беседа. Работа с фотографиями. Рассматривание репродукции картины художника. Беседа по вопросам. Просмотр видео (отрывка).	Просмотр видеофильма «Салют в Ленинграде в честь прорыва блокады». Беседа: почему ленинградцы плачут во время салюта? Работа с фотографиями: оценка эпизодов жизни в блокадном городе: дорога жизни, кабель жизни, наведение порядка на улице. Рассматривание репродукции картины художника С. Бойм «Ладога – дорога жизни». Беседа по вопросам: Кто сидит в грузовике? Куда везут детей? Какая стоит погода? Чем занят солдат с красным флажком? Эвристическая беседа: оценка отрывков из дневника мальчика Саши (12 лет), что работал поваренком в заводской столовой. Рассказ учителя о радиопередаче «Говорит Ленинград», чтение стихов Ольги Берггольц. Рассматривание фотографий: как учились дети, чем примечателен учебный класс; помощь детей взрослым (работа в госпитале, дежурство на крышах). Интерактивное задание: о чем могут рассказать афиши? (описание фактов о культурной жизни блокадного Ленинграда) Просмотр видео (отрывка): операция «Искра». Прорыв блокады Ленинграда: как это было?
20.	Союзники России	Просмотр видео. Интерактивное задание.	Просмотр видео: подписание главами государств договора о сотрудничестве (В.В. Путин и А.Г. Лукашенко) Интерактивное задание: подберем антонимы и синонимы к слову союзник. Сформулируем суждение: кто такой союзник. Рассказ учителя: что такое научное сотрудничество? Интерактивное задание: на основе иллюстраций описать товары, которые получает Россия из стран (Китай, Белоруссия, Турция, Сирия) Просмотр и оценка видео: параолимпийские соревнования; художественные выставки, выступления Большого театра за рубежом. Интерактивное задание: восстановим пословицу. Например, «В одиночку — слабы, вместе — сильны». «Где большинство, там и сила».
21.	Менделеев. 190 лет со дня рождения	Интерактивное задание. Дискуссия. Работа с репродукциями картин. Беседа.	Интерактивное задание: «Нужно проверить, потонет ли в воде данный предмет? С чего нужно начать? Выберите правильный ответ: спросить у взрослых; высказать предположение; посмотреть ответ в Интернете. Дискуссия: объясним суждение, высказанное Менделеевым – «Знать – значит предсказывать» Работа с репродукциями картин: И. Репин «Д.И. Менделеев»; Н. Ярошенко «Д.И. Менделеев», В. Петров-

			<p>Гринев «Портрет Д.И. Менделеева (по выбору). Беседа: каким изображен Дмитрий Иванович? Какая обстановка его окружает? Можно ли представить, о чем думает ученый? Работа с иллюстрациями и текстом. Тема: «Менделеев – полет на воздушном шаре». Беседа: «С какой целью создал ученый воздушный шар (стратостат)? Рассматривание фото любимых занятий ученого: создание чемоданов, шахматы, рисование. Дискуссия: почему Менделеева называли «чемоданных дел мастер»? Разве он не мог купить себе чемодан в магазине? Можно ли по свободным занятиям ученого сказать, что он был разносторонним, творческим и очень интересным человеком?»</p>
22.	День первооткрывателя	<p>Воображаемая ситуация. Интерактивное задание. Викторина. Рассматривание и описание героя картины художника</p>	<p>Воображаемая ситуация: ролевая игра «Рассказывают моряки кораблей «Нева» и «Надежда» (дети читают или рассказывают об отдельных событиях кругосветного путешествия Ю. Лисянского и И. Крузенштерна). Например, когда проходило путешествие, сколько оно длилось; в каких странах побывали моряки; праздник Нептуна; встреча с аборигенами. Интерактивное задание: на основе иллюстраций и текста к ним составить рассказ о путешествии Миклухо-Маклая. Викторина (на основе иллюстраций): «Знаешь ли ты?»: Кто открыл радио? Кто первым вышел в открытый космос? Кем был Пирогов? Кем был Склифосовский? Рассматривание и описание героя картины художника М. Нестерова «Портрет хирурга С. Юдина». Вопросы для обсуждения: каким изображен хирург? Почему центром картины является рука врача? Какие качества героя отразил художник? Заполним таблицу: каких мы знаем первооткрывателей – мореплавателей, землепроходцев, космонавтов, ученых</p>
23.	День защитника Отечества	<p>Слушание песни из кинофильма «Офицеры» и просмотр соответствующего отрывка из фильма. Комментарий детей. Дискуссия.</p>	<p>Слушание песни из кинофильма «Офицеры» и просмотр соответствующего отрывка из фильма Комментарий детей: вызвало ли волнение эта песня и эти кинокадры? Беседа: о каких качествах солдат и офицеров советской армии говорится в песне? Просмотр видео (фотографий): оборона Москвы, Сталинградская битва, Курское танковое сражение, парад Победы на Красной площади (по выбору). Беседа: что принесла победа в ВОВ нашей стране и миру? Какие чувства испытывают люди разных поколений, освободившись от фашизма? Интерактивное задание: мини-рассказы детей</p>

			на основе иллюстраций на тему «О героях мирного времени». Например: О. Федора, С. Бурнаев, А. Логвинов, С. Солнечников (по выбору). Дискуссия: «Думали ли герои, совершая подвиги, о каких-то наградах для себя? Назовем качества героев». Создадим плакат к Дню защитника Отечества. Какие слова напишем, как благодарность нашей армии за их службу?
24.	. Как найти свое место в обществе? «Как сегодня готовиться жить успешно во взрослом обществе?»	Просмотр видео. Беседа. Интерактивное задание. Работа с иллюстративным материалом. Интерактивное задани.	Просмотр видео: спортивные выступления детей (художественная гимнастика, спортивные танцы, синхронное плавание – по выбору) Беседа: какие качества членов спортивного коллектива помогают им достичь слаженности и красоты движений? Интерактивное задание: нужно написать на листочке свое желание, листочек не подписывать. Сложим желания в чудесный мешочек, все перемешаем, а теперь оценим, какие из желаний относятся наши ученики только к себе, а какие – ко всему классу. Много ли в нашем обществе эгоистов или большинство имеет желания, касающиеся благополучия других Работа с иллюстративным материалом: что главное в жизни этих детей – «я хочу, это - мне» или «я могу и должен, это – для всех»? Кто из этих детей проявляет эгоизм? Кто – равноправный член семейного коллектива? Интерактивное задание: проанализируй пословицы и поговорки. Какие качества характеризуют коллектив: соотнеси слово-качество с соответствующей пословицей. «С ремеслом спеши дружить — в коллективе легче жить» (трудовые умения); «Веника не переломишь, а по пруту весь веник переломаешь» (согласованность, дружба); «Что одному трудно, то сообща легко» (взаимопомощь). «Без актива нет коллектива» (умение подчиняться). Сделаем памятку: какие качества нужно воспитывать в себе, чтобы в обществе жить в мире и согласии?
25.	Всемирный фестиваль молодежи	Слушание гимна. Беседа. Виртуальная экскурсия. Просмотр и оценка видео.	Слушание гимна фестиваля молодежи и студентов 2017 года. Беседа: О каких идеях Фестиваля говорится в его гимне? (Мы открыты всему. Дружба, мир, солидарность. Молодежь – создатели новой истории). Рассказ учителя: история рождения Фестивалей: первый (1947, Прага), второй (1957, Москва, последний (2017, Сочи). Программа Фестиваля: 1) Образовательная программа – «Россия в советское время», «День Африки», «День Азии и Океании», «День Европы», «Неграмотность в мире и

			<p>борьба с ней». 2) Культурная программа – «Джазовый фестиваль», «Музыка будущего», «Танцевальная академия»; 3) Спортивная программа – футбол, теннис, фигурное катание, шахматы. Виртуальная экскурсия в образовательный центр «Сириус» (работа с иллюстративным материалом): что увидят здесь гости Фестиваля. Беседа: Для каких ребят создана школа «Сириус»? Чем учатся дети. Если бы ты был учеником этой школы, какое бы выбрал направление образования: Спорт? Науку? Искусство? Просмотр и оценка видео: что говорят о России и россиянах зарубежные гости Фестиваля (2017 г)? Изменилось ли отношение молодых людей разных стран о России?</p>
26.	. Первым делом самолеты.... О гражданской авиации	<p>Просмотр видео. Беседа. Рассматривание репродукции картины</p>	<p>Просмотр видео: взлет самолета. Беседа: какое чувство у вас возникает, когда вы смотрите, как в воздух поднимается самолет? летали ли вы на самолете? Ваши ощущения (страшно, удивительно, радостно, удивительно). Рассматривание репродукции картины А. Дейнеко «Полет сквозь время». Беседа: «Можно предположить, что на картине изображена семья – летчик и два его сына? Кем хотят стать мальчишки? Кто их «заразил» интересом к небу и полетам? Будут ли мальчишки летчиками? Рассматривание картины А. Дейнеко «Никитка – первый русский летун». Чтение учителем отрывка из легенды: «Смерд Никитка, боярского сына Лупатова холоп», якобы смастерил себе из дерева и кожи крылья и даже с успехом летал на них». Рассказ учителя: «Первый гражданский самолет АНТ-9 (руководитель А. Туполев). Просмотр видео: «Авиация XXI века» России»: знакомимся с новыми типами российских самолетов гражданской авиации. Задание: сравните современные самолеты с первыми гражданским самолетом АНТ-9</p>
27.	Крым – дорога домой	<p>Просмотр видео. Беседа. Рассматривание иллюстраций и обсуждение рассказа учителя. Виртуальная экскурсия.</p>	<p>Просмотр видео: Крым на карте России. Вид Крыма с высоты птичьего полета. Беседа: Опишите, как выглядит полуостров Крым с высоты птичьего полета. Рассматривание иллюстраций и обсуждение рассказа учителя: «Присоединение Крыма к России в 1783 году. Просмотр видео: Севастополь – крупнейший город Крыма, построенный при Екатерине Великой. Работа с иллюстрациями: достопримечательности Севастополя. Виртуальная экскурсия: проедем по Крымскому мосту. Воображаемая ситуация: мы на уроке в начальной школе – Урок безопасности. Беседа: чему учатся дети на</p>

			уроке безопасности? Просмотр видео: музыка и танцы крымских татар. Беседа: подберем слова для оценки искусства татарского народа
28.	Россия – здоровая держава	Интерактивное задание. Игра-соревнование. Виртуальная экскурсия Беседа.	Интерактивное задание: оценим пословицы и поговорки, сформулируем правила здорового образа жизни. Например, пословицы и поговорки: «Двигайся больше — проживешь дольше»; «Лучше лекарства от хвори нет, делай зарядку до старости лет»; «Кто курит табак, тот сам себе враг»; «Чтоб больным не лежать, нужен спорт уважать», «Кто излишне полнеет, тот стареет», «Тот, кто закаляется, здоровьем наполняется» (на выбор) Интерактивное задание: нужно разложить иллюстрации на две группы: 1) Полезно для здоровья; 2) Вредно для здоровья. Интерактивное задание: на тему «Физкультура зимой и летом» предложите перечень подвижных игр, физических упражнений для проведения интересных, веселых и полезных прогулок» Игра-соревнование: кто быстрее всех найдет ошибки в меню третьеклассника Пети (меню дано с нарушением баланса белков-жировуглеводов) Виртуальная экскурсия в спортивную школу (на стадион). Рассказы детей, какую спортивную секцию они посещают. Беседа: чтобы укрепить свое здоровье, чем бы вы хотели заниматься?
29.	Цирк! Цирк! Цирк!	Рассматривание фото. Беседа. Рассказ учителя с использованием иллюстраций. Интерактивное задание.	Рассматривание фото зрителей во время спектакля. Беседа: о чем рассказывает мимика, выражение лица зрителей? Можно ли по фотографиям ответить на вопрос: «Почему все любят цирк?». Рассказ учителя с использованием иллюстраций: страницы истории цирка в России: XVIII век – появление русских бродячих артистов; первые стационарные цирки братьев Никитиных; самый старый цирк в Москве на Цветном бульваре. Беседа: в каких городах нашего края есть цирк? Интерактивное задание: соедини фото с названием профессии. (Например, воздушный гимнаст, клоун, эквилибрист, укротитель, иллюзионист, наездник, жонглер, акробат) – по выбору. Прослушивание песни Ю. Никулина «День рождения. Старый цирк». Беседа: «Как вы понимаете слова в песне: «Голос цирка будто голос чуда, чудо не стареет никогда!»
30.	«Вижу Землю»	Видео. Беседа	Видео: пуск корабля-спутника «Восток-1». Обсудим: Какое слово, сказанное Юрием Алексеевичем во время взлета, сейчас знает весь мир? Интерактивное задание: на основе иллюстраций и отрывков из книги Ю.А.

			<p>Гагарина «Вижу Землю» составить рассказ на тему «Простым он парнем был».</p> <p>Дискуссия: о каких качествах Юрия-подростка говорят его слова: «Мы гордились, когда впервые что-нибудь получалось самостоятельно: удалось ли запрячь лошадь, насадить топор на топорнице, поправить забор...»</p> <p>Виртуальная экскурсия в планетарий, в музей Космонавтики; восприятие репродукций картин А. Леонова о космосе – по выбору.</p> <p>Беседа: оценим наказ, который оставил людям Ю.А. Гагарин: Люди, будем хранить и приумножать эту красоту, а не разрушать ее!</p>
31.	215 лет со дня рождения Гоголя	<p>Просмотр видео. Беседа. Работа с иллюстрациями. Интерактивное задание.</p>	<p>Просмотр видео – памятники Н.В. Гоголю в Москве. Бесед: «Сравните изображение Гоголя на памятниках. Почему один называют «грустным», а второй «веселым»? Работа с иллюстрациями (видео) к сказке «Ночь перед Рождеством». Беседа: есть ли среди героев сказочные? Что происходит с героями этой рождественской сказки? Напоминают ли эти события – народные волшебные сказки? Интерактивное задание. «Волшебная сила языка Гоголя»: сравните два разных начала рассказа героя. Определите, какое начало более занимательное и привлекательное для читателя. а) Расскажу вам о смешливом деде Максиме, который нашел заколдованное место. Вот что с ним произошло. Слушайте. б) Ей-богу, уже надоело рассказывать! Право, скучно: рассказывай да и рассказывай, и отвязаться нельзя! Ну, извольте, я расскажу, только, ей-ей, в последний раз... Вот если захочет обморочить дьявольская сила, то обморочит; ейбогу, обморочит! Рассматривание репродукции картины П. Геллер. «Гоголь и Жуковский у Пушкина в Царском селе». Беседа: «Чем занимаются герои картины?», «Почему первым слушателем своих произведений Гоголь просил быть Пушкина?» Работа с иллюстрациями: оцените сюжеты иллюстраций, определите по ним увлечения писателя</p>
32.	Экологичное потребление	<p>Просмотр и обсуждение видео (фото). Интерактивное задание.</p>	<p>Просмотр и обсуждение видео (фото) - «Как мусор становится седьмым континентом Земли». Беседа: вредит ли природе «седьмой континент» (мусорное пятно в Тихом океане). Интерактивное задание: что означает суждение: «относитесь к покупкам вдумчиво». Обсудим ответы: какие из них продуманные? Например: если вещь нравится, ее нужно купить; нужно уметь</p>

			отказываться от ненужного, но модного; подумать: можно ли мои старые вещи переделать; нужно, чтобы в доме было много разных продуктов; нужно покупать с умом, это сохраняет деньги. Проведем мини-исследование: проанализируем «рождение» и жизнь какой-нибудь одежды (например, свитера, брюк): покупка шерсти (материала); создание выкройки; пошив, покупка пуговиц, молнии; сдача вещи на продажу; перевозка вещи в магазин; покупка; через месяц ношения обливают жирным борщом; пятно не отстирывается; вещь выбрасывается... Вопрос для обсуждения: можно ли считать это экологичным потреблением? Задание: заполним памятку «Экологичное потребление – это...»
33.	Труд крут!	Просмотр отрывка из мультфильма. Дискуссия. Виртуальное путешествие в прошлое. Рассматривание иллюстраций. Беседа.	Просмотр отрывка из мультфильма «Нехочуха». Дискуссия: «Может быть прав мальчик – герой мультфильма, что легко и хорошо жить, если тебя обслуживают роботы?» Виртуальное путешествие в прошлое. Рассматривание иллюстраций на тему «Жизнь первобытного общества». Беседа: каким трудом занимались первобытные люди? Какие цели труда достигались? Дискуссия на основе рассматривания пейзажа И. Левитана. Вопрос для обсуждения: «Только ли талант художника определяет ценность его живописи?» (умение наблюдать, чувствовать цвет, форму, пространство, владеть кистью и красками). Интерактивное задание: «Как хлеб на стол пришел?» На основе иллюстративного материала ответить на вопросы: «Как доказать, что деятельность хлебороба носит коллективный характер?», «При каком условии деятельность хлеборобов будет успешной? Работа в группах: определите значение пословиц и поговорок о труде. «Яблоню ценят по плодам, а человека – по делам», «Не лежи на печи, будешь есть калачи», «Не делай наспех, сделаешь курам нас мех»
34.	Урок памяти	Встреча с выпускниками школы. Просмотр видео. Беседа. Интерактивное задание.	Встреча с выпускниками школы: что они помнят о своей школьной жизни? Просмотр видео: что такое историческая память? Беседа: может ли человек и общество жить без памяти о прошлом? Что каждый из вас помнит о своем детстве? Эти воспоминания приятны, нужны вам? Интерактивное задание: соотнесите иллюстрацию о героическом прошлом России с названием события. Какое чувство объединяло граждан России, когда Родине грозила опасность? Какие качества проявляли герои этих



			<p>событий? Работа с иллюстративным материалом: сравнение школы Древней Руси с современной школой; число факультетов в МГУ имени Ломоносова в год его открытия и сегодня. Формулирование суждений: вклад в развитие общества научных открытий (например, радио, телевидения, компьютера). Дискуссия: может ли современное общество отказаться от музеев, книг, произведений живописи? Рассказ учителя: профессиональные династии России (ученых, врачей, музыкантов и др.). Вопрос для обсуждения: «Почему дети выбирают профессии своих родителей?»</p>
35.	Будь готов! Ко дню общественных организаций	<p>Просмотр видео. Интерактивное задание. Дискуссия.</p>	<p>Просмотр видео: детские общественные организации Советского Союза: как они возникли и чем занимались. Интерактивное задание. Послушаем представителей разных движений. Проанализируем их девизы. Сделаем вывод: какой деятельностью занимаются их члены. Предложим организациям дополнить их план мероприятиями. «Движение первых»: взаимопомощь, историческая память, культура народов России. «Интеллект будущего»: конкурсы и соревнования. «Детский орден милосердия»: помощь детям, испытывающим трудности в учении. Дискуссия: если бы мы создавали общественную организацию или общественное движение, какой бы выбрали девиз?</p>
36.	Русский язык великий и могучий. К 225-летию со дня рождения А.С. Пушкина	<p>Рассматривание фото книг стихов .Индивидуальное задание. Работа с иллюстративным материалом. Рассматривание репродукции картины. Беседа.</p>	<p>Рассматривание фото книг стихов А.С. Пушкина, переведенных на иностранные языки. Индивидуальное задание детям – перевод названий с английского (французского, немецкого) языка. Работа с иллюстративным материалом: описание портретов бабушки и няни Александра Сергеевича. Воображаемая ситуация. Представим, что мы можем наблюдать, как Пушкин читает стихи няне. Рассмотрим рисунок Н. Ильина: «Пушкин и няня. Зимний вечер», прочитаем отрывок из стихотворения. Рассматривание репродукции картины И. Репина «Пушкин на лицейском экзамене». Беседа: «Увлечен ли поэт чтением своего стихотворения? Как реагирует Державин на его выступление?». Оценка слов Державина «Прекрасно! Великолепно! Господа, да это истинная поэзия!» Интерактивное задание: оценим разговорный стиль поэзии А.С. Пушкина, близость языка к народному, яркость, выразительность языка (на примерах</p>

			из его произведений)
	Всего:		

### Тематическое планирование. 1-2 класс

№ п/п	Тема занятия	Количество часов			Форма организации
		всего	теория	практика	
1.	День знаний.	1	1	0	Просмотр видеоролика. Участие в эвристической беседе. Рассматривание репродукций картин Участие в коллективной игре-путешествии (игре-соревновании), разгадывании загадок.
2.	Там, где Россия	1	1	0	Просмотр и обсуждение видеоматериалов. Работа с иллюстрациями. Интерактивная игра-соревнование.
3.	100-летие со дня рождения Зои Космодемьянской	1	1	0	Рассматривание и описание портрета Восприятие рассказа учителя и фотографий из семейного альбома. Обсуждение рассказа учителя и видеоматериалов. Обсуждение значения пословиц.
4.	Избирательная система России	1	1	0	Просмотр и обсуждение отрывка из видеофильма. Дискуссия. Чтение четверостиший о Родине. Виртуальная экскурсия. Коллективное составление сценария выступления.
5.	День учителя (советники по воспитанию)	1	1	0	Обсуждение ценности важнейшей профессии. Участие в разыгрывании сценок. Участие в групповой, парной работе. Работа с текстами (пословицами, стихотворениями).
6.	О взаимоотношениях в коллективе	1	1	0	Анализ рисунков Дискуссия: «Когда мы обижаемся: как не реагировать на обиду?» Интерактивное задание: рассматривание фотографий нашего класса: «Мы вместе!»
7.	По ту сторону экрана	1	1	0	Слушание песни Просмотр видеоматериалов: кадры из немого кино. Интерактивное задание – викторина Ролевая игра Рассказы детей по теме.
8.	День спецназа	1	1	0	Работа с иллюстративным материалом. Просмотр видеоматериалов. Интерактивное задание: восстановление пословиц
9.	День народного единства	1	1	0	Рассматривание плаката. Обсуждение по теме. Беседа с иллюстративным материалом. Интерактивное задание

					Рассказ учителя о событиях 1612 года.
10.	Россия – взгляд в будущее	1	1	0	Просмотр и обсуждение видео Интерактивное задание: Составление плаката-рисунка
11.	День матери	1	1	0	Слушание песни. Интерактивное задание: расскажем о маме. Беседа на основе рассматривания видео и иллюстративного материала Дискуссия Рассматривание рисунков (плакатов)
12.	Что такое Родина?	1	1	0	Слушание песни. Обсуждение: как понимает автор песни, что такое «Родина»? Интерактивное задание. Виртуальная экскурсия по городам России. Выставка рисунков детей
13.	Мы вместе.	1	1	0	Рассматривание рисунков детей Эвристическая беседа Выставка фотографий класса
14.	Главный закон страны	1	1	0	Рассказ учителя Работа с иллюстрациями. Интерактивное задание: соотнесем иллюстрацию с правом ребенка РФ.
15.	Герои нашего времени	1	1	0	Просмотр видеоматериала Интерактивное задание. Рассматривание фотографий орденов Героя России, Ордена мужества, медаль «За отвагу». Рассматривание и описание памятников героям мирного времени.
16.	«Новый год – традиции праздника разных народов России»	1	1	0	Просмотр и обсуждение видео Рассказы детей. Виртуальная экскурсия в музей Интерактивное задание: составление коллективного рассказа
17.	От «А» до «Я». 450 лет «Азбуке» Ивана Федорова	1	1	0	Рассматривание страниц «Азбуки» И. Федорова. Сравнение иллюстраций, букв с современным «Букварем». Беседа.
18.	Налоговая грамотность	1	1	0	Беседа Дискуссия: «Может ли человек отказаться платить налоги?»
19.	Непокоренные (блокада Ленинграда)	1	1	0	Просмотр видеофильма Послушаем звук метронома. Интерактивное задание: рассматривание фото рисунков детей блокадного Ленинграда Работа с фотографиями.

--	--	--	--	--	--

20.	Союзники России	1	1	0	Интерактивное задание: «Сравним две фотографии» Рассказ учителя. Интерактивное задание: на основе иллюстраций описать товары Просмотр и оценка видео
21.	Менделеев. 190 лет со дня рождения	1	1	0	Просмотр видео Интерактивное задание Рассказ учителя Работа с иллюстрациями и текстом Дискуссия
22.	День первооткрывателя	1	1	0	Просмотр видео Рассматривание портретов Работа с иллюстрациями Интерактивное задание.
23.	День защитника Отечества	1	1	0	Просмотр видео. Интерактивное задание Рассказ учителя об истории памятника советскому солдату в Берлине (о Н. Масалове).
24.	«Как найти свое место в обществе? «Как сегодня готовиться жить успешно во взрослом обществе?»»	1	1	0	Просмотр видео: коллективный труд семьи. Беседа: нравится ли детям работать вместе с родителями? Дискуссия.
25.	Всемирный фестиваль молодежи	1	1	0	Просмотр видео. Виртуальная экскурсия в образовательный центр «Сириус»
26.	Первым делом самолеты.... О гражданской авиации	1	1	0	Просмотр видео. Беседа. Работа с иллюстрациями. Рассматривание картины . Интерактивное задание. Рассказ учителя. Просмотр видео: новые самолеты сегодня.
27.	Крым – дорога домой	1	1	0	Видео: «Путешествие по Крыму». Работа с иллюстрациями.
28.	Россия – здоровая держава	1	1	0	Просмотр видео Эвристическая беседа Интерактивное задание: сравните рисунки двух детей.
29.	Цирк! Цирк! Цирк!	1	1	0	Просмотр видео. Интерактивное задание. Работа с иллюстрациями. Создадим плакат-аппликацию
30.	«Вижу Землю»	1	1	0	Читаем, рассматриваем фотографии, обсуждаем страницы книги Виртуальная экскурсия в планетарий.

31.	215 лет со дня рождения Гоголя	1	1	0	Просмотр видео Интерактивное задание: работа с иллюстрациями и текстом повести. Рассматривание репродукции картины
32.	Экологичное потребление	1	1	0	Просмотр и обсуждение видео (фото) Работа с иллюстративным материалом: берегут ли природу жители этой квартиры?
33.	Труд крут!	1	1	0	Просмотр видео Дискуссия Интерактивное задание: соединим иллюстрацию трудового действия с важным условием его успешного выполнения.
34.	Урок памяти	1	1	0	Встреча с выпускниками школы Эвристическая беседа Просмотр видео Беседа. Обсуждение значения поговорки
35.	Будь готов! Кодню общественных организаций	1	1	0	Просмотр видео Интерактивное задание на основе воображаемой ситуации Коллективный диалог
36.	Русский язык великий и могучий. К 225-летию со дня рождения А.С. Пушкина	1	1	0	Просмотр видео Разыгрывание сценки Интерактивное задание: соотнести иллюстрацию к сказке А.С. Пушкина со строчками из текста сказки. Чтение по ролям отрывков из сказок А.С. Пушкина: диалог в сказке.
	Всего:	36ч.	36ч.	0	

### 5. Тематическое планирование. 3-4 класс

№ п/п	Тема занятия	Количество часов			Форма организации
		всего	теория	практика	
1.	День знаний.	1	1	0	Участие в беседе. Рассматривание репродукции картины Рассматривание репродукций картин. Просмотр видеоматериалов. Участие в викторине.

2.	Там, где Россия	1	1	0	Просмотр видео. Обсуждение. Дискуссия. Интерактивное задание.
3.	100-летие со дня рождения Зои Космодемьянской	1	1	0	Рассматривание и описание героини картины. Воображаемая ситуация. Обсуждение. Видео-экскурсия. Интерактивное задание.
4.	Избирательная система России	1	1	0	Рассматривание иллюстративного материала. Диалог. Работа с иллюстративным материалом . Рассказ учителя о деятельности Думы. Интерактивное задание. Воображаемая ситуация. Рассказы-суждения, предложения участников занятия.
5.	День учителя (советники по воспитанию)	1	1	0	Просмотр и обсуждение видеоматериалов. Виртуальная экскурсия. Интерактивное задание. Выставка рисунков.
6.	О взаимоотношениях в коллективе	1	1	0	Рассматривание выставки. Интерактивное задание. Ролевая игра.
7.	По ту сторону экрана	1	1	0	Слушание песни. Виртуальная экскурсия. Ролевая игра. Интерактивное задание. Рассказы детей: «Мой любимый детский фильм»
8.	День спецназа	1	1	0	Видеоматериалы. Интерактивное

					задание. Коллективное создание.
9.	День народного единства	1	1	0	Рассматривание памятника Оценка надписи на памятнике. Диалог. Обсуждение значения пословицы.
10.	Россия – взгляд в будущее	1	1	0	Просмотр и обсуждение видео.Беседа. Обсуждение: чем похожи изображения.. Воображаемая ситуация: путешествие по «умному городу».
11.	День матери	1	1	0	Слушание песни. Беседа. Рассматривание репродукции картины. Наша выставка: поздравительные открытки и плакаты
12.	Что такое Родина?	1	1	0	Слушание (исполнение) песни .Дискуссия. Интерактивное задание. Интерактивное задание: переведем названия книг наших великих поэтов и писателей, напечатанных за рубежом
13.	Мы вместе.	1	1	0	Эвристическая беседа. Интерактивное задание. Работа с иллюстрацией и видеоматериалами. Просмотр и обсуждение
14.	Главный закон страны	1	1	0	Рассматривание обложки и страницы Конституции РФ. Беседа. Дискуссия.



					Рассматривание иллюстраций и обсуждение
15.	Герои нашего времени	1	1	0	Рассматривание памятников Беседа. Составление классной книги памяти. Интерактивное задание. Воображаемая ситуация.
16.	«Новый год – традиции праздника разных народов России»	1	1	0	Эвристическая беседа. Виртуальная экскурсия. Интерактивное задание.
17.	От «А» до «Я». 450 лет «Азбуке» Ивана Федорова	1	1	0	Чтение и оценка слов. Интерактивное задание. Рассматривание страниц «Азбуки». Беседа. Воображаемая ситуация.
18.	Налоговая грамотность	1	1	0	Интерактивное задание. Дискуссия. Интерактивное задание.
19.	Непокоренные (блокада Ленинграда)	1	1	0	Просмотр видеофильма. Беседа. Работа с фотографиями. Рассматривание репродукции картины художника. Беседа по вопросам. Просмотр видео (отрывка).
20.	Союзники России	1	1	0	Просмотр видео. Интерактивное задание.
21.	Менделеев. 190 лет со дня рождения	1	1	0	Интерактивное задание. Дискуссия. Работа с репродукциями картин. Беседа.
22.	День первооткрывателя	1	1	0	Воображаемая ситуация. Интерактивное задание. Викторина. Рассматривание и

					описание героя картины художника
23.	День защитника Отечества	1	1	0	Слушание песни из кинофильма «Офицеры» и просмотр соответствующего отрывка из фильма. Комментарий детей. Дискуссия.
24.	. Как найти свое место в обществе? «Как сегодня готовиться жить успешно во взрослом обществе?»	1	1	0	Просмотр видео. Беседа. Интерактивное задание. Работа с иллюстративным материалом. Интерактивное задани.
25.	Всемирный фестиваль молодежи	1	1	0	Слушание гимна. Беседа. Виртуальная экскурсия. Просмотр и оценка видео.
26.	. Первым делом самолеты.... О гражданской авиации	1	1	0	Просмотр видео. Беседа. Рассмотрение репродукции картины
27.	Крым – дорога домой	1	1	0	Просмотр видео. Беседа. Рассмотрение иллюстраций и обсуждение рассказа учителя. Виртуальная экскурсия.
28.	Россия – здоровая держава	1	1	0	Интерактивное задание. Игра-соревнование. Виртуальная экскурсия Беседа.
29.	Цирк! Цирк! Цирк!	1	1	0	Рассматривание фото. Беседа. Рассказ учителя с использованием иллюстраций. Интерактивное задание.
30.	«Вижу Землю»	1	1	0	Видео. Беседа
31.	215 лет со дня рождения Гоголя	1	1	0	Просмотр видео. Беседа. Работа с иллюстрациями. Интерактивное

					задание.
32.	Экологичное потребление	1	1	0	Просмотр и обсуждение видео (фото). Интерактивное задание.
33.	Труд крут!	1	1	0	Просмотр отрывка из мультфильма. Дискуссия. Виртуальное путешествие в прошлое. Рассматривание иллюстраций. Беседа.
34.	Урок памяти	1	1	0	Встреча с выпускниками школы. Просмотр видео. Беседа. Интерактивное задание.
35.	Будь готов! Ко дню общественных организаций	34ч	34ч	0	Просмотр видео. Интерактивное задание. Дискуссия.
36.	Русский язык великий и могучий. К 225-летию со дня рождения А.С. Пушкина	1	1	0	Рассматривание фото книг стихов .Индивидуальное задание. Работа с иллюстративным материалом. Рассматривание репродукции картины. Беседа.
	Всего:	36ч.	36ч.	0	

**МИНИСТЕРСТВО ПРОСВЕЩЕНИЯ РОССИЙСКОЙ ФЕДЕРАЦИИ**  
**Департамент образования Вологодской области**  
**Управление образования администрации Нюксенского муниципального**  
**округа**  
**БОУ "Городищенская СОШ"**

**СОГЛАСОВАНО**

Согласовано с  
методическим советом  
школы

\_\_\_\_\_  
Петрова О.И.  
Протокол 1 от «29» 082023  
г.

**УТВЕРЖДЕНО**

Директор школы

\_\_\_\_\_  
Согрина Е.И.  
Приказ 01.09/55-01 от «29»  
082023 г.

**Рабочая программа**  
**по внеурочной деятельности**  
**(социальное направление)**  
**«Тропинка в профессию»**

**Золотковой Галины Вениаминовны**  
**высшая квалификационная категория**

с. Городишна 2023







## Оглавление

Пояснительная записка .....	4
Планируемые результаты освоения программы внеурочной деятельности «Тропинка в профессию».....	7
Формы работы .....	8
Основные направления программы внеурочной деятельности для начальной школы (1-4 класс) «Тропинка в профессию» .....	8
Содержание программы.....	9
Тематическое планирование	
1 класс. Раздел 1 «Играем в профессию».....	19
2 класс Раздел 2 «Путешествие в мир профессий» .....	22
3 класс Раздел 3 «У меня растут года...».....	24
4 класс Раздел 4 «Труд в почете любой, мир профессий большой».....	27
Перечень литературы.....	30



## Пояснительная записка

В рамках Национального проекта «Образование» реализуется федеральный проект «Успех каждого ребенка», одним из направлений которого является ранняя профориентация. Профессиональная деятельность занимает в жизни человека особое место. Родителей волнует будущее их детей с самого рождения. Они внимательно следят за развитием склонностей своих детей, стараются помочь им в профессиональном выборе.

В современной жизни огромное количество различных профессий, и социализация ребенка является важнейшим звеном в мире человеческих занятий. Так как дети младшего школьного возраста имеют поверхностные представления о профессиях в школах необходимо вводить раннюю профориентацию.

В соответствии с федеральным проектом предусматривается обновление содержания дополнительного образования всех направленностей, повышение качества и вариативности образовательных программ. В школе учебный план не предусматривает выделение часов на профориентационную работу с обучающимися, хотя именно школа является главным звеном процесса профессионального самоопределения учащихся. Поэтому возникла необходимость создания программы по внеурочной деятельности для начальной школы «Тропинка в профессию».

**Цель программы «Тропинка в профессию»:** создание образовательной среды, направленной на профессиональное самоопределение ребенка в через игровую, творческую, поисковую, исследовательскую деятельность.

### **Задачи:**

- Создать профориентационную среду, с привлечением родителей.
- Познакомить обучающихся с особенностями различных видов профессий родного края;
- Способствовать формированию уважительного отношения к труду и людям разных профессий;

- Способствовать самоопределению ребенка через развитие его интеллектуальных и творческих способностей.

**Ожидаемые результаты** прохождения программы внеурочной деятельности «Тропинка в профессию»:

- В школе будет создана профориентационная среда;

- Обучающиеся получают представления о профессиях, которые востребованы в Нюксенском округе и Вологодской области;
- Будет сформировано у обучающихся уважительное отношение к труду и людям разных профессий;
- Включение родителей в проектную деятельность повысится на 30%;
- Участие обучающихся в конкурсном движении по профориентации повысится на 15%.

Программа внеурочной деятельности «Тропинка в профессию» социальной направленности с практической ориентацией разработана для обучающихся 1-4 классов.

На усвоение программы отведено 135 часов: в 1-м классе отводится 33 часа 1 классе (1 раз в неделю), во 2-4 классах – по 34 часа в год (1 раз в неделю).

Программа внеурочной деятельности разработана в соответствии с ФГОС начального общего образования, содержание программы соответствует психологическим и возрастными особенностями младших школьников.

## **Планируемые результаты освоения программы внеурочной деятельности «Тропинка в профессию»**

**Метапредметными результатами** программы внеурочной деятельности «Тропинка в профессию» - является формирование следующих универсальных учебных действий (УУД):

### **1. Регулятивные УУД:**

- При работе с иллюстрациями уметь высказывать свою мысль отталкиваясь на предложенный учителем план;
- При ознакомлении с новым материалом использовать технологию проблемного диалога;
- Учить совместно с другими учениками и учителем давать эмоциональную оценку деятельности используя технологию оценивания учебных успехов.

### **2. Познавательные УУД:**

- При совместной групповой работе уметь использовать полученную информацию и делать выводы;
- Уметь составлять рассказы на основе простейших схематических рисунков, различных схем, простейших моделей.

### **3. Коммуникативные УУД:**

- Умение слушать и понимать речь других, доносить свою позицию, оформлять это в устной и письменной речи, используя технологию проблемного диалога;
- Умение работать в группе, подгруппе, принимать на себя различные роли (лидера, исполнителя, критика).

### **Личностные результаты:**

#### **У ученика будут сформированы:**

положительное отношение к различным видам профессий;  
уважения к своему и труду сверстников, взрослых

#### **У ученика могут быть сформированы:**

стремление к саморазвитию, желание открывать новые профориентационные знания, готовность преодолевать затруднения и умение самооценивание своих действий умение работать в команде; толерантное отношение.

### **Формы работы**

1. Различные виды и формы игровой деятельности
2. Беседы о профессиях
3. Экскурсии. Встречи с людьми разных профессий.
4. Работа индивидуально, в парах, в малых группах.
5. Практические виды деятельности
6. Участие в конкурсном движении

### **Основные направления программы внеурочной деятельности**

#### **для начальной школы (1-4 класс)**

#### **«Тропинка в профессию»**

**Раздел I - «Давайте поиграем» - 1 класс.**

**Цель:** формирование элементарных представлений о профессии через игровую деятельность.

**Раздел II - «Путешествие в мир профессий» - 2 класс.**

**Цель:** расширение представлений детей о мире профессий.

**Раздел III - «У меня растут года...» - 3 класс.**

**Цель:** формирование мотивации, интерес к трудовой и учебной деятельности, стремление к коллективному общественно-полезному труду.

**Раздел IV - «Труд в почете любой, мир профессий большой» - 4 класс.**

**Цель:** формировать добросовестное отношение к труду, понимание его роли в жизни человека и общества, развивать интерес к будущей профессии.

**Содержание программы**  
**Раздел I «Давайте поиграем»**  
**(33 часа)**

**Все работы хороши (3 ч.)**

Введение в тему. Чтение стихов о различных видах профессий. Отгадывание ребусов и загадок о профессиях. Ознакомление с профессиями через дидактические игры: «Кто потерял свой инструмент», «Найди лишнее», «Угадай профессию»

В.Маяковский «Кем быть?» Чтение текста. Чтение текста по ролям. Обсуждение текста.

**Азбука профессий (2 ч.).**

Школьные профессии. Ознакомление детей с профессиями учитель. Дидактическая игра «Угадай профессию», «Кому, что нужно для работы?», «Расскажи о профессии».

Профессии в моей семье. Закрепление знаний детей о профессиях членов своей семьи. Дидактическая словесная игра «Расскажи о профессии своих родителей».

**Наши помощники (4ч)**

Люди отважных профессий. Знакомство с профессиями полицейский, пожарный, спасатель, дидактические игры «Оденем куклу на работу», «Чей инструмент »

Специализированная техника. Знакомство со специализированной техникой (пожарный, спасатель), Экскурсия на пожарную часть.

«Я б в полицейские пошел...». Встреча с инспектором ДПС, Дидактическая игра «Соотнеси картинку».

Просмотр м/ф по произведению С.Михалков «Дядя Степа-милиционер». Обсуждение поступков главных героев

### **Мы - строители (2ч.)**

Знакомство с профессией строителя. Дидактические игры «Что нужно строителю для работы?», «Мы на стройке» «Одень куклу на работу».

Ознакомление со строительной техникой. Просмотр мультфильма «Строим дом». Сюжетно-ролевая игра «Дом для бездомного щенка».

### **Мы - продавцы (3ч)**

Знакомство с профессией продавца, кассира через сюжетно-ролевую игру «Магазин», Дидактическая игра «Найди лишнее»

Разбор игровых ситуаций: «Грубый продавец», «Вежливый продавец». Мы идем в магазин. Беседа с игровыми элементами. Дидактические игры «Вставьте буквы, и вы узнаете, кто работает в магазине».

### **Мы - медики(3 ч)**

Знакомство с профессиями доктор, фармацевт. Сюжетно-ролевая игра «Больница», «Аптека».

Экскурсия в Городищенскую больницу.

Чтение текста с обсуждением. Театрализованная игра отрывка из произведения.

«Профессия повар»(3ч)

Экскурсия в школьную столовую. Знакомство с профессией повар.

Дидактическая игра «Найди лишнее», «Свари суп», Сюжетно-ролевая игра «Встречаем гостей».

Встреча с людьми, работниками пищеблока (родителей).

### **Я – швея (3 ч.)**

Знакомство с профессией швеи, портного, модельера. Дидактические игры: «Что нам нужно для работы», «Оденем куклу».

Экскурсия в швейный отдел ателье с. Ньюксеница. Встреча с работниками ателье.

Просмотр мультфильма «Храбрый портняжка», Творческая игра «Мы – модельеры».

### **Парикмахер (2 ч.)**

Знакомство с профессией парикмахера. Дидактические игры: «Что нам нужно для работы» «Подбери стрижку». Сюжетно-ролевая игра «Парикмахер».

Мастер – класс от родителей «Учимся делать прически».

### **Профессия – водитель. (2 ч.)**

Знакомство с профессией водителя. Дидактическая игра «Виды транспорта», Подвижные игры «Цветные автомобили», «Водитель и пешеход».

Практическое занятия «Мы и дорога». Сюжетно-ролевая игра «Мы – водители».

### **«Есть такая профессия – Родину защищать» (5 ч.)**

Военные профессии. Знакомство с военными профессиями и специализированной техникой. Чтение стихов и отгадывание загадок о военных профессиях.

«Я – пограничник». Дидактические игры «Что нужно пограничнику для службы», «Собери картинку».

«Я – моряк». Дидактические игры «Что нужно моряку», «Собери картинку».

«Я – десантник». Дидактические игры «Что нужно десантнику для службы», «Соотнеси картинку и составь рассказ».

«Я – танкист». Дидактические игры «Что нужно танкисту», «Составь целое».

### **Игровой час (1 ч.)**

Актуализация знаний о профессиях. Игра: «Закончи пословицу...». Загадки о профессиях, «Подбери рифму». Игра-викторина «Угадай профессию»



## **Раздел II «Путешествие в мир профессий»**

**(34 часа)**

### **Мастерская удивительных профессий (2ч.).**

Удивительные профессии – какие они? Дидактические игры «Назови профессии», «Какого цвета эти профессии?», «Дополни пословицу», «Бюро находок».

Рабочая одежда. Упражнение на соответствие «Мастерская удивительных профессий».

### **Строим дом (3ч.).**

Инструменты для стройки дома. Отгадывание кроссворда, работа с пословицей. Дидактические упражнения «Что надо для строительства дома?», «Кто работает на стройке?», «Из чего строят дома?», «Части дома», «Игровой лабиринт».

Практическое занятие «Строим дом».

### **Дачный домик (2ч.).**

Практическое занятие «Строим дачный домик».

### **Моя профессия (1ч.).**

Моя профессия. Игра- викторина.

### **Профессия «Врач» (2ч.).**

Профессия «Врач». Отгадывание ребусов, дидактическая игра «Назови качества»

### **Больница (2 ч.).**

Сюжетно-ролевая игра «Больница».

### **Доктор «Айболит» (1ч.).**

Просмотр мультфильма «Айболит». Разучивание отрывка стихотворения.

### **«Кто нас лечит» (2ч.).**

Экскурсия в Городищенскую больницу. Место, нахождение кабинета врача. Знакомство с основным оборудованием врача. Для чего нужны лекарства. Подведение итогов.

### **«Добрый доктор Айболит» (1ч.).**

Профессия – ветеринар. Дидактические игры «Доскажи и допиши словечко», «Какими инструментами пользуется ветеринар?»

### **«Парикмахерская» (3ч.).**

Мы в парикмахерской. Разгадывание загадок. Игра с детским игровым набором «Парикмахер». Конкурс причесок.

### **«Все работы хороши – выбирай на вкус!» (4ч.).**

Все работы хороши. Чтение стихотворений. Работа с толковым словарем. Дидактическая игра «Найди профессию». Обсуждение проблемной ситуации «Согласен ли ты с Петей». Игра «Путаница», Рисование «Моя будущая профессия». Мини-сочинение «Я хотел бы стать...»

### **Д. Дж. Родари «Чем пахнут ремесла» (3 ч.).**

Чтение произведения с обсуждением Д. Дж. Родари «Чем пахнут ремесла».

Просмотр мультфильма «Чем пахнут ремесла». Инсценировка.

### **Профессия «Строитель» (2ч.).**

Дидактическая игра: «Что кому нужно для работы на стройке?». Определить названия профессий. Соотнеси инструменты. Строительная техника.

### **Строительный поединок (2ч.).**

Совместное мероприятие с родителями «Строительный поединок» - игра-соревнование.

Практическое занятие «Построй дом из коробков»

### **Путешествие в кондитерский цех (3 ч.).**

Знакомство с профессией кондитера, с оборудованием кондитерской фабрики. Разгадывание кроссворда. Дидактическая игра «Что нужно кондитеру?» Аппликация «Украсим торт».

### **«Где работать мне тогда? Чем мне заниматься?» (1 ч.)**

Дидактические игры.

### **Раздел III «У меня растут года...»**

**(34 часа)**

#### **Профессия, должность, специальность (2ч.).**

Знакомство с понятиями: профессия, должность, специальность. Работа с пословицами. Игра «Угадай профессию». Классификация профессий. Игра «Доскажи словечко».

#### **У кого мастерок, у кого молоток (2ч.).**

История происхождения орудия труда. Игра «Кому это нужно». Знакомство с понятием «инструмент». Разгадывание ребуса.

#### **Истоки трудолюбия (2ч.).**

Истоки трудолюбия. Познакомься со старинными, исчезнувшими профессиями. Раскрашивание рисунка. Разгадывание ребуса.

#### **Домашний помощник (3ч.).**

Домашний помощник. Сказка о том, как опасна лень. «У всех должны быть свои обязанности». Отгадывание загадок.

#### **Мир профессий (2ч.).**

Мир профессий. Игры «Соотнеси картинку», «Опиши профессию». Письмо другу.

#### **Угадай профессию (2ч.).**

Игра «Угадай профессию». «Вырежи и наклей». Вкладыш №1. Игры на соответствие.

#### **Какие бывают профессии (2ч.).**

Вступительное слово о профессиях. Стихи о профессиях. Пословицы о профессиях. Конкурс угадай профессию. Просмотр мультфильмов о строительных профессиях (столяр, плотник, сварщик). Рассказ по кругу. Придумать по 1 предложению о профессии. Конкурс архитекторов. Из одинакового числа геометрических фигур составить: дом, машинку и т.д.  
Итог.

### **Куда уходят поезда (2ч.).**

Куда уходят поезда. Разгадывание ребусов. История возникновения паровозов. Работа с рисунком.

### **Моя профессия (2ч.).**

Моя будущая профессия. Игра «Что умею? Что могу?». Классификация профессий по группам. Визитная карточка. Немного о себе. Заполнение визитной карточки и анкеты

### **Наши друзья - книги (2ч.).**

Наши друзья книги. Тест. История профессии. Библиотекарь. Работа с хронологической таблицей.

### **Откуда сахар пришел (2ч.).**

Откуда сахар пришел. Разгадывание ребуса. Расшифровка анаграмм. Кто такой агроном. Отгадывание загадок. Работа с пословицами.

### **«Турнир профессионалов» (2ч.).**

«Турнир профессионалов». Игра «Профессии». Азбука профессий. Профессии кинематографа. Игры «Кто? Что делает?», «Эмиции», «Угадай героев мультфильма», «Назови предметы». История профессии. Режиссёр. Игры «Назови тень», «В чем разница».

### **Все профессии нужны, все профессии важны (3ч.).**

Все профессии нужны, все профессии важны. Игра «Назови профессии». Кем ты можешь стать. Твой талант. Объясни пословицу. Игра «Трудолюбие и талант». «Вырежи и наклей» игра «Мои таланты». Вкладыш № 2.

### **Стройка (3ч.).**

Стройка. Рисование «Дом мечты». Игра «Кто? Что делает?». Виды строительных профессий. Игра «Это чьё?». История профессии. Архитектор. Игра «Строительные материалы».

### **Операция «Трудовой десант» (1ч.).**

Вводное слово. Создание двух бригад. Распределение участков между бригадами. Назначение ответственных. Техника безопасности. Выполнение работы по уборке территории.

### **«Цветы в нашей жизни» (3ч.).**

Кто ухаживает за цветами. Профессия флорист. Разгадывание ребуса. Раскрашивание. Игра «Продолжи фразу».

«Операция – цветок на подоконнике» трудовой десант.

### **Основы кулинарии, правила хранения и реализации пищевых продуктов (2ч.).**

Повар – человек самой нужной профессии. Испечем мы с мамой сами.

### **Итоговое занятие (1 ч.)**

Кроссворд «Современные профессии». Мини-сочинение «Кем я стану, когда вырасту...»

## **Раздел IV «Труд в почете любой, мир профессий большой»**

**(34 часа)**

### **Введение. (2ч.)**

История развития промышленности и сельского хозяйства в округе. Профессии сельского хозяйства. Профессии шахт и разрезов. Деловая командная игра «Угадай профессию».

### **Знакомство с сельскохозяйственными профессиями (21 час).**

#### ***Практическое занятие № 1.***

Работа на пришкольном участке. Осенние работы в саду и огороде: уборка и сортировка овощей, работа в теплице, озимый посев овощей, обрезка плодовых культур, уборка клумб.

Знакомство с профессиями: овощевод, цветовод, агроном, тракторист, комбайнер, шофер.

Работа в группах по составлению Паспорта профессий по плану:  
-какую работу выполняют люди, занимающиеся этой профессией;

- какие учебные предметы необходимо хорошо знать в школе, чтобы потом овладеть этой профессией;
- чем полезна эта профессия;
- загадки, стихи, ребусы, кроссворды о данной профессии. Защита творческих работ.

### ***Обзорная экскурсия №1.***

Знакомство с профессиями животноводческого комплекса: зоотехник, доярка, технолог молочной продукции.

Коллективное составление кроссворда «Что можно сделать из молока?».

Конкурс на лучший домашний рецепт из домашних продуктов. Игра «Угадай профессию».

### ***Обзорная экскурсия №2.***

Знакомство с профессией птичница. Видеоролик «Домашние птицы», какая от них польза. Подготовка творческих работ совместно с родителями «Уход за домашней птицей».

Защита творческих работ. Дидактическая игра: «Найди лишнее». Разгадывание ребусов, кроссвордов, загадок.

### ***Все работы хороши, выбирай на вкус.***

Знакомство со структурой лепбука, история его создания. Коллективный сбор и подготовка материала к лепбуку по теме: «Основные профессии села».

### ***Ярмарка рабочих профессий***

Конкурс – праздник «Моя любимая профессия». Учащиеся готовят праздник для родителей: презентация разных профессий, стихотворения, загадки, рисунки, кроссворды. Конкурсная программа «Что мы знаем о профессиях?»

### ***Обзорная экскурсия №3.***

Знакомство с профессиями: птичник, ветеринар

Дидактические игры

### **Творческие профессии села (5 часов).**

#### ***Все профессии нужны, все профессии важны***

Знакомство с творческими профессиями нашего села: библиотекарь, учитель, воспитатель. Беседы с представителями разных профессий. Индивидуальные проекты «Профессии моих родителей». Анкетирование обучающихся «Кем я хочу быть». Игры-загадки, ребусы, стихотворения о профессиях.

### **Шахтерские профессии (7 часов)**

#### ***Обзорная экскурсия №4.***

Знакомство с шахтерскими профессиями: экскаваторщик, проходчик, слесарь, обогатитель. Ролевая игра

«Разрез».

Стихотворения, загадки, ребусы о профессиях. Групповая работа по составлению Паспортов шахтерских профессий

#### ***Практическое занятие № 2.***

Работа на пришкольном участке. Весенние работы в саду и огороде: разбивка грядок, посев овощных культур, перекопка клумб, высадка цветочной рассады.

***Итоговое занятие.*** Учащиеся готовят праздник для родителей «Парад профессий».

## Тематическое планирование

1 класс

Раздел I «Играем в профессии»

(33 часа)

№	Тема	Кол-во часов	Форма проведения
1	Все работы хороши	1	Чтение стихов о различных видах профессий. Отгадывание ребусов и загадок о профессиях.
2	Все работы хороши	1	Ознакомление с профессиями через дидактические игры: «Кто потерял свой инструмент», «Найди лишнее», «Угадай профессию»
3	В.Маяковский «Кем быть?»	1	Чтение текста. Чтение текста по ролям. Обсуждение текста.
4	Азбука профессий	1	Дидактическая игра «Угадай профессию», «Кому, что нужно для работы?», «Расскажи о профессии».
5	Азбука профессий	1	Профессии в моей семье. Закрепление знаний детей о профессиях членов своей семьи. Дидактическая словесная игра «Расскажи о профессии своих родителей».
6	Наши помощники	1	Знакомство с профессиями полицейский, пожарный, спасатель, дидактические игры «Оденем куклу на работу», «Чей инструмент »
7	Наши помощники	1	Специализированная техника. Знакомство со специализированной техникой (пожарный, спасатель), Экскурсия на пожарную часть.
8	Наши помощники	1	«Я б в полицейские пошел...». Встреча с инспектором ДПС, Дидактическая игра «Соотнеси картинку».



9	Наши помощники	1	Просмотр м/ф по произведению С.Михалков «Дядя Степа-милиционер». Обсуждение поступков главных героев
10	Мы - строители	1	Дидактические игры «Что нужно строителю для работы?», «Мы на стройке» «Одень куклу на работу».
11	Мы - строители	1	Просмотр мультфильма «Строим дом». Сюжетно-ролевая игра «Дом для бездомного щенка».
12	Мы - продавцы	1	Знакомство с профессией продавца, кассира через Сюжетно-ролевую игру «Магазин», Дидактическая игра «Найди лишнее»
13	Мы - продавцы	1	Разбор игровых ситуаций: «Грубый продавец», «Вежливый продавец».
14	Мы - продавцы	1	Мы идем в магазин. Беседа с игровыми элементами. Дидактические игры «Вставьте буквы, и вы узнаете, кто работает в магазине».
15	Мы - медики	1	Сюжетно-ролевая игра «Больница», «Аптека».
16	Мы - медики	1	Экскурсия в Городищенскую больницу.
17	Мы - медики	1	Чтение текста с обсуждением. Театрализованная игра отрывка из произведения
18	«Профессия повар»	1	Экскурсия в школьную столовую
19	«Профессия повар»	1	Дидактическая игра «Найди лишнее», «Свари суп», Сюжетно-ролевая игра «Встречаем гостей».
20	«Профессия повар»	1	Встреча с людьми, работниками пищеблока (родителей).
21	«Я – швея»	1	Дидактические игры: «Что нам нужно для работы», «Оденем куклу».
22	Встреча с работниками ателье.	1	Экскурсия в швейный отдел ателье с. Нюксеница.
23	«Мы – модельеры».	1	Творческая игра, Просмотр

			мультфильма «Храбрый портняжка»,
24	Парикмахер	1	Дидактические игры: «Что нам нужно для работы» «Подбери стрижку». Сюжетно-ролевая игра «Парикмахер».
25	«Учимся делать прически»	1	Мастер – класс от родителей
26	Водитель	1	Дидактическая игра «Виды транспорта», Подвижные игры «Цветные автомобили», «Водитель и пешеход».
27	Практическое занятия «Мы и дорога»	1	Сюжетно-ролевая игра «Мы – водители»
28	Военные профессии.	1	Знакомство с военными профессиями и специализированной техникой. Чтение стихов и отгадывание загадок о военных профессиях.
29	«Я – пограничник».	1	Дидактические игры «Что нужно пограничнику для службы», «Собери картинку».
30	«Я – моряк».	1	Дидактические игры «Что нужно моряку», «Собери картинку».
31	«Я – десантник».	1	Дидактические игры «Что нужно десантнику для службы», «Соотнеси картинку и составь рассказ».
32	«Я – танкист».	1	Дидактические игры «Что нужно танкисту», «Составь целое».
33	Игровой час	1	Игра: «Закончи пословицу...». Загадки о профессиях, «Подбери рифму». Игра-викторина «Угадай профессию»

## Раздел II «Путешествие в мир профессий»

(34 часа)

№	Тема	Кол-во часов	Форма проведения
1	Удивительные профессии – какие они?	1	Дидактические игры «Назови профессии», «Какого цвета эти профессии?», «Дополни пословицу».
2	Рабочая одежда.	1	Упражнение на соответствие «Мастерская удивительных профессий».
3	Инструменты для стройки дома.	1	Отгадывание кроссворда, работа с пословицей.
4	Инструменты для стройки дома.	1	Дидактические упражнения «Что надо для строительства дома?», «Кто работает на стройке?», «Из чего строят дома?», «Части дома», «Игровой лабиринт».
5	«Строим дом»	1	Практическое занятие. Конструирование из бумаги.
6	«Строим дачный домик»	1	Практическое занятие. Конструирование из бумаги.
7	«Строим дачный домик»	1	Практическое занятие. Конструирование из бумаги.
8	Моя профессия.	1	Игра- викторина.
9	Профессия «Врач»	1	Дидактическая игра «Назови качества»
10	Профессия «Врач»	1	Отгадывание ребусов
11	Больница	1	Изготовление атрибутов к сюжетно-ролевой игре «Больница»
12	Больница	1	Проведение сюжетно-ролевой игры «Больница»
13	Доктор «Айболит»	1	Просмотр мультфильма «Айболит». Разучивание отрывка стихотворения.

14	Кто нас лечит	1	Экскурсия в Бурлаковскую амбулаторию. Место, нахождение кабинета врача. Знакомство с основным оборудованием врача. Для чего нужны лекарства.
15	Кто нас лечит	1	Подведение итогов экскурсии.
16	Профессия – ветеринар	1	Дидактические игры «Доскажи и допиши словечко», «Какими инструментами пользуется ветеринар?»
17	Мы в парикмахерской.	1	Разгадывание загадок.
18	Мы в парикмахерской.	1	Игра с детским игровым набором «Парикмахер».
19	Мы в парикмахерской.	1	Конкурс причесок.
20	Все работы хороши.	1	Чтение стихотворений. Работа с толковым словарем.
21	Все работы хороши.	1	Дидактическая игра «Найди профессию».
22	Все работы хороши.	1	Обсуждение проблемной ситуации «Согласен ли ты с Петей»».
23	Все работы хороши.	1	Игра «Путаница», Рисование «Моя будущая профессия». Мини-сочинение «Я хотел бы стать...»
24	Д.Дж. Родари «Чем пахнут ремесла»	1	Чтение произведения с обсуждением Д. Дж. Родари «Чем пахнут ремесла».
25	Д.Дж. Родари «Чем пахнут ремесла»	1	Просмотр мультфильма «Чем пахнут ремесла».
26	Д.Дж. Родари «Чем пахнут ремесла»	1	Инсценировка.
27	Профессия «Строитель»	1	Дидактическая игра: «Что кому нужно для работы на стройке?». Определить названия профессий, «Соотнеси инструменты».
28	Профессия «Строитель»	1	Дидактические упражнения

			«Строительная техника»
29	«Строительный поединок» - игра-соревнование.	1	Совместное мероприятие с родителями
30	«Построй дом из коробков»	1	Практическое занятие
31	Кондитерский цех	1	Знакомство с профессией кондитера, с оборудованием кондитерской фабрики.
32	Кондитерский цех	1	Разгадывание кроссворда. Дидактическая игра «Что нужно кондитеру?»
33	Кондитерский цех	1	Аппликация «Украсим торт».
34	«Где работать мне тогда? Чем мне заниматься?»	1	Дидактические игры

## Раздел III « У меня растут года...»

(34 часа)

№	Тема	Кол-во часов	Форма проведения
1	Знакомство с понятиями: профессия, должность, специальность	1	Работа с пословицами. Игра «Угадай профессию».
2	Классификация профессий.	1	Игра «Доскажи словечко».
3	История происхождения орудия труда.	1	Игра «Кому это нужно».
4	Знакомство с понятием «инструмент».	1	Разгадывание ребуса.
5	Истоки трудолюбия.	1	В форме игры познакомься со старинными, исчезнувшими профессиями.
6	Истоки трудолюбия	1	Раскрашивание рисунка. Разгадывание ребуса.
7	Домашний помощник.	1	Сказка о том, как опасна лень
8	«У всех должны быть свои обязанности».	1	Отгадывание загадок.
9	Мир профессий.	1	Игра «Соотнеси картинку»,
10	Мир профессий.	1	Игра «Опиши профессию». Письмо другу.
11	Угадай профессию	1	Игра «Угадай профессию».
12	Угадай профессию	1	Игра «Вырежи и наклейте». Вкладыш №1. Игры на соответствие.
13	Куда уходят поезда	1	Разгадывание ребусов
14	История возникновения паровозов.	1	Работа с рисунком.
15	Моя будущая профессия.	1	Игра «Что умею? Что могу?».
16	Классификация профессий по группам. Визитная карточка. Немного о себе.	1	Заполнение визитной карточки и анкеты
17	Наши друзья книги.	1	Тест.

18	История профессии. Библиотекарь.	1	Работа с хронологической таблицей.
19	Откуда сахар пришел.	1	Разгадывание ребуса. Расшифровка анаграмм.
20	Кто такой агроном.	1	Отгадывание загадок. Работа с пословицами.
21	«Турнир профессионалов».	1	Игра «Профессии». Азбука профессий. Профессии кинематографа. Игры «Кто? Что делает?», «Эмиции», «Угадай героев мультфильма», «Назови предметы».
22	История профессии. Режиссёр.	1	Игры «Назови тень», «В чем разница».
23	Все профессии нужны, все профессии важны.	1	Игра «Назови профессии».
24	Кем ты можешь стать. Твой талант.	1	Работа с пословицей. Игра «Трудолюбие и талант».
25	Твой талант.	1	«Вырежи и наклеи» игра «Мои таланты». Вкладыш № 2
26	Стройка.	1	Рисование «Дом мечты». Игра «Кто? Что делает?».
27	Виды строительных профессий.	1	Игра «Это чьё?».
28	История профессии. Архитектор.	1	Игра «Строительные материалы».
29	Операция «Трудовой десант»	1	Выполнение работы по уборке территории.
30	Кто ухаживает за цветами.	1	Разгадывание ребуса. Раскрашивание.
31	Профессия флорист.	1	Игра «Продолжи фразу».
32	«Операция – цветок на подоконнике»	1	Трудовой десант.
33	Повар – человек самой нужной профессии	1	Поход в школьную столовую. Беседа с работниками пищеблока
34	Итоговое занятие	1	Кроссворд «Современные профессии». Мини-сочинение «Кем я стану, когда вырасту...»

## Раздел IV «Труд в почете любой, мир профессий большой»

(34 часа)

№	Тема	Кол-во часов	Форма проведения
1	Введение.	1	Презентация основных профессий Ньюксенского округа
2	Введение.	1	Деловая игра в группах.
3	Работа на пришкольном участке (работа в огороде, школьном саду, на клумбах, в теплице)	1	Практическая работа.
4	Работа на пришкольном участке (работа в огороде, школьном саду, на клумбах, в теплице)	1	Практическая работа.
5	Знакомство с профессиями: овощевод, цветовод, тракторист, агроном, комбайнер.	1	Презентация. Групповая работа по составлению Паспортов профессий.
6	Знакомство с профессиями: овощевод, цветовод, тракторист, агроном, комбайнер.	1	Презентация. Групповая работа по составлению Паспортов профессий.
7	Защита творческих работ.	1	Конкурс на лучший паспорт профессии.
8	Животноводческий комплекс	1	Экскурсия
9	Животноводческий комплекс	1	Оформление отчета экскурсии
10	Знакомство с профессиями животноводческого комплекса: зоотехник, доярка, технолог молочной продукции.	1	Коллективная работа по составлению кроссворда; дидактическая игра «Готовим обед».



11	Знакомство с профессиями животноводческого комплекса: зоотехник, доярка, технолог молочной продукции.	1	дидактические игры «Угадай профессию», конкурс домашних рецептов.
12	КХ	1	Экскурсия к КХ Комарову Р.В.
13	КХ	1	Оформление отчета экскурсии
14	Как живешь весёлый гусь?	1	Просмотр видеоролика, дидактические игры.
15	Как живешь весёлый гусь?	1	Защита творческих работ.
16	История совхоза «Бурлаковский»	1	Посещение школьного музея.
17	Все работы хороши, выбирай на вкус	1	Презентация.
18	Все работы хороши, выбирай на вкус	1	КТД – изготовление лепбука.
19	Ярмарка рабочих профессий	1	Конкурс – праздник «Моя любимая профессия».
20	Птицефабрика «Горнячка»	1	Экскурсия на птицефабрику
21	Птицефабрика «Горнячка»	1	Оформление отчета экскурсии на птицефабрику
22	«Знакомство с профессиями птицефабрики: ветеринар, птичник, электрик.	1	Просмотр презентации, коллективная работа по изготовлению книжки-раскладушки.
23	«Знакомство с профессиями птицефабрики: ветеринар, птичник, электрик.	1	Написание сочинений.
24	Все профессии нужны, все профессии важны	1	Анкетирование обучающихся «Профессии нашего села»
25	Все профессии нужны, все профессии важны	1	Встреча с людьми разных профессий
26	Индивидуальные проекты «Профессии моих родителей»	1	Практикум. Защита проектов.

27	Индивидуальные проекты «Профессии моих родителей»	1	Практикум. Защита проектов.
28	Умеешь сам, научи другого	1	Анкетирование обучающихся. игры-загадки, ребусы, стихотворения о профессиях.
29	Обогатительная фабрика	1	Экскурсия
30	Обогатительная фабрика	1	Оформление отчета экскурсии
31	Шахтерский труд всегда в почете.	1	Просмотр видеоролика.
32	Шахтерский труд всегда в почете.	1	Групповая работа по составлению Паспортов шахтерских профессий.
33	Работа на пришкольном участке (работа в огороде, школьном саду, на клумбах, в теплице)	1	Практическая работа.
34	Работа на пришкольном участке (работа в огороде, школьном саду, на клумбах, в теплице)	1	Практическая работа.
35	Итоговое занятие	1	Парад профессий

## Перечень литературы

1. Анохина Т.В. Педагогическая поддержка как реальность современного образования / Т.В. Анохина// Классный руководитель. – 2000. - №3. – с. 63-81.
2. Багрова О.В. Введение в мир профессий. / О.В. Багрова; Волгоград. Издательство «Учитель», 2009 – 159с.
3. Сасова И.А. Экономика 2 кл, тетрадь творческих заданий. / И.А. Сасова, В.Н. Земасенская. – М.: Вита-Пресс, 2007, 2008
4. Шорыгина Т.А. Профессии. Какие они. /Т. А. Шорыгина – М.: Издательство ГНОМ и Д, 2007 -96с.
5. Маршак С.Я. Сказки, песни, загадки. / С.Я. Маршак – М.: Издательство «Детская литература», 1987 – 192с.
6. Михалков С. Дядя Степа и другие. / С. Михалков – М.: Издательство «Детская литература», 1989 -310с.
7. Носов Н. Приключение незнайки и его друзей. / Н. Носов – М.: Издательство «Детская литература», 1987 – 160с.
8. Родари Д. Чем пахнут ремесла?/ Д. Родари –М.: Издательство «Детская литература», 1989 -15с.
9. Успенский Э. Седьмая профессия Маши Филиппенко/ Э. Успенский – «Стрекоза», 2000 – 79с.
10. Френкель П.Л. Я расту. / П.Л. Френкель – М.: Издательство «Детская литература», 1986 – 56с.
11. Чуковский К. Доктор Айболит./ К. Чуковский – М.: Издательство «Детская литература»,...1989-...128 с.

### Технические средства обучения

- ноутбуки
- мультимедийный проектор;
- компьютер
- телевизор
- экран









**МИНИСТЕРСТВО ПРОСВЕЩЕНИЯ РОССИЙСКОЙ ФЕДЕРАЦИИ**  
**Департамент образования Вологодской области**  
**Управление образования администрации Нюксенского**  
**муниципального округа**  
**БОУ "Городищенская СОШ"**

**СОГЛАСОВАНО**

Согласовано с  
методическим советом  
школы

\_\_\_\_\_  
Петрова О.И.

Протокол 1 от «29» 082023  
г.

**УТВЕРЖДЕНО**

Директор школы

\_\_\_\_\_  
Согрина Е.И.

Приказ 01.09/55-01 от «29»  
082023 г.

**Рабочая программа**  
**по внеурочной деятельности**  
**(общеинтеллектуальное направление)**  
**«Учись учиться»**

**Золотковой Галины Вениаминовны**  
**высшая квалификационная категория**

Городишна, 2023



## Пояснительная записка

Рабочая программа по внеурочной деятельности «Учись учиться» разработана на основании ряда нормативных документов:

1. Федеральный закон от 29.12.2012 № 273-ФЗ «Об образовании в Российской Федерации» с последующими изменениями;
2. Приказ Минпросвещения России от 22.03.2021 № 115 "Об утверждении Порядка организации и осуществления образовательной деятельности по основным общеобразовательным программам - образовательным программам начального общего, основного общего и среднего общего образования";
3. Приказ Министерства просвещения России от 31.05.2021 №286 «Об утверждении Федерального государственного образовательного стандарта начального общего образования»;
4. Приказ Минпросвещения РФ от 16.11.2022 года № 992 «Об утверждении федеральной образовательной программы начального образования»;
4. Постановление главного государственного санитарного врача РФ от 28 сентября 2020 г. № 28 "Об утверждении санитарных правил СП 2.4.3648-20 "Санитарно-эпидемиологические требования к организациям воспитания и обучения, отдыха и оздоровления детей и молодежи" (далее - СП 2.4.3648-20);
5. Постановление главного государственного санитарного врача РФ от 28 января 2021 г. № 2 Об утверждении санитарных правил и норм СанПиН 1.2.3685- 21 "Гигиенические нормативы и требования к обеспечению безопасности и (или) безвредности для человека факторов среды обитания" (далее — СанПиН 1.2.3685- 21);
6. Приказ Минпросвещения России от 21.09.2022 г. № 858 "Об утверждении федерального перечня учебников, допущенных к использованию при реализации — имеющих государственную аккредитацию образовательных программ начального общего, основного общего, среднего общего образования организациями, осуществляющими образовательную деятельность, и установления предельного срока использования исключенных учебников" (с последующими изменениями)
7. Устав бюджетного общеобразовательного учреждения «Городищенская средняя общеобразовательная школа», утвержденного приказом управления образования администрации Нюксенского муниципального округа Вологодской области от 16.01.2023 года № 01-03/07;
8. Основная общеобразовательная программа начального общего образования, реализующая ФГОС НОО, утвержденная приказом БОУ «Городищенская СОШ» от 31.08.2023 № 57.
9. Положение о рабочих программах учебных предметов, учебных курсов (в том числе внеурочной деятельности), учебных модулей, утвержденное приказом БОУ «Городищенская СОШ» от 25.05.2023 № 01.09/34-02.

Программа «Учись учиться» рассчитана на учащихся 1 - 4 класса. Занятия проводятся один раз в неделю. Длительность каждого занятия – 35 – 40 минут, в зависимости от состояния детей, сложности предлагаемых упражнений и других конкретных обстоятельств работы. Достоинствами такой формы занятий являются, прежде всего, достаточный объём, регулярность, а также систематичность и целенаправленность. От уроков занятия отличаются тем, что ребёнку предлагаются задания неучебного характера, поэтому серьёзная работа принимает форму игровой деятельности, что очень привлекательно именно для младшего школьника. На этих занятиях осуществляется только устное оценивание. К тому же ребёнок на этих занятиях сам оценивает свои успехи. Это создаёт особый положительный эмоциональный фон: раскованность, интерес, желание научиться выполнять предлагаемые задания.

**Цель данного курса:** формирование инициативности, ответственности и самостоятельности, развитие интеллектуальных и творческих способностей детей, интереса к учению.

**Задачи:**

- Развитие познавательной активности и самостоятельной мыслительной деятельности учащихся;
- Развитие мышления в процессе формирования основных приемов мыслительной деятельности: анализа, синтеза, сравнения, обобщения, классификации, умение выделять главное, доказывать и опровергать, делать несложные выводы;
- Формирование и развитие коммуникативных умений: умение общаться и взаимодействовать в коллективе, работать в парах, группах, уважать мнение других, объективно оценивать свою работу и деятельность одноклассников;
- Развитие языковой культуры и формирование речевых умений: четко и ясно излагать свои мысли, давать определения понятиям, строить умозаключения, аргументировано доказывать свою точку зрения;
- Развитие психических познавательных процессов: различных видов памяти, внимания, зрительного восприятия, воображения;
- Формирование навыков творческого мышления и развитие умения решать нестандартные задачи;
- Формирование устойчивой учебной мотивации на фоне позитивной «Я – концепции» детей, устойчивой самооценки и снижения уровня школьной тревожности.

Эти задачи должны рассматриваться в совокупности, как единый комплекс, так как только целостное воздействие на личность ребёнка может привести к устойчивому позитивному изменению.

**Принципы построения программы:**

- Принцип позитивности - создание поддерживающей, доброжелательной атмосферы помощи, сотрудничества.
- Принцип целостности развития - усиливает значение всех прошлых этапов жизни в позитивном ключе, организует целостность самосознания и личности ребенка, помогает строить позитивное будущее.
- Принципа индивидуального подхода - максимальный учет психологического своеобразия и индивидуального опыта каждого ребенка.
- Принцип развития и саморазвития личности - активизация творческих возможностей, способности к самопознанию и самоусовершенствованию, саморегуляции.
- Системность: задания располагаются в определенном порядке;
- Принцип «от простого - к сложному»: задания постепенно усложняются;
- Смена разных видов деятельности.

**Виды деятельности младшего школьника:**

- Игровая деятельность (высшие виды игры – игра с правилами: принятие и выполнение готовых правил, составление и следование коллективно-выработанным правилам; ролевая игра).
- Совместно-распределенная учебная деятельность (включенность в учебные коммуникации, парную и групповую работу).
- Творческая деятельность (художественное творчество, конструирование).

**Формы контроля:**

- тестирование;

- практические работы;
- творческие работы учащихся;
- участие в творческих предметных играх и конкурсах.

### **Планируемые результаты освоения программы:**

#### **Личностные результаты:**

- *Определять* и *высказывать* под руководством педагога самые простые общие для всех людей правила поведения при сотрудничестве (этические нормы).
- В предложенных педагогом ситуациях общения и сотрудничества, опираясь на общие для всех простые правила поведения, *делать выбор*, при поддержке других участников группы и педагога, как поступить.

#### **Метапредметные результатов :**

##### ***Регулятивные УУД:***

- *Определять* и *формулировать* цель деятельности с помощью учителя.
- *Проговаривать* последовательность действий.
- Учиться *высказывать* своё предположение (версию) на основе работы с иллюстрацией рабочей тетради.
- Учиться *работать* по предложенному учителем плану.
- Учиться *отличать* верно выполненное задание от неверного.
- Учиться совместно с учителем и другими учениками *давать* эмоциональную *оценку* деятельности товарищей.
- владеть нормами нравственных межличностных отношений.

##### ***Познавательные УУД:***

- Ориентироваться в своей системе знаний: *отличать* новое от уже известного с помощью учителя.
- Делать предварительный отбор источников информации: *ориентироваться* в книге (на развороте, в оглавлении, в словаре).
- Добывать новые знания: *находить ответы* на вопросы, используя книгу, свой жизненный опыт и информацию, полученную от учителя.
- Перерабатывать полученную информацию: *делать выводы* в результате совместной работы всего класса.
- Перерабатывать полученную информацию: *сравнивать* и *группировать*.
- Преобразовывать информацию из одной формы в другую: составлять рассказы, загадки (предметных, рисунков, схематических рисунков, схем); находить и формулировать решение задачи с помощью простейших моделей (предметных, рисунков, схематических рисунков, схем).

##### ***Коммуникативные УУД:***

- Донести свою позицию до других: *оформлять* свою мысль в устной и письменной речи (на уровне одного предложения или небольшого текста).
- *Слушать* и *понимать* речь других.
- *Читать* и *пересказывать* текст.
- Совместно договариваться о правилах общения и поведения в школе и следовать им.
- Учиться выполнять различные роли в группе (лидера, исполнителя, критика).

#### **Предметные результаты:**

- описывать признаки предметов и узнавать предметы по их признакам;
- выделять существенные признаки предметов;
- сравнивать между собой предметы, явления;
- обобщать, делать несложные выводы;
- классифицировать явления, предметы;
- определять последовательность событий;

- судить о противоположных явлениях;
- давать определения тем или иным понятиям;
- выявлять функциональные отношения между понятиями;
- выявлять закономерности и проводить аналогии.

**Первый уровень результатов** – участие школьников в познавательных беседах, конкурсах, олимпиадах.

**Второй уровень результатов** – участие в общественном смотре знаний, школьном конкурсе «Класс года».

**Третий уровень результатов** – участие в детских исследовательских проектах, внешкольных акциях познавательной направленности (интеллектуальных марафонах, играх и т.п.), проведение экскурсий в школьном музее.

**Учебно-тематический план.**

№ п/п	Тема	Кол-во
	<b>1 класс</b>	
1.	Выявление уровня развития внимания, восприятия, воображения, памяти и мышления. Графический диктант (вводный урок)	1
2.	Развитие концентрации внимания. Тренировка внимания. Развитие мышления. Графический диктант. Штриховка.	4
3.	Тренировка слуховой памяти. Развитие мышления. Графический диктант. Штриховка.	4
4.	Тренировка зрительной памяти. Развитие мышления. Графический диктант.	3
5.	Развитие аналитических способностей. Совершенствование мыслительных операций. Графический диктант. Штриховка.	5
6.	Совершенствование воображения. Задания по перекладыванию спичек. Рисуем по образцу. Штриховка.	4
7.	Развитие логического мышления. Совершенствование мыслительных операций. Графический диктант. Штриховка.	4
8.	Развитие эмоционально – экспрессивное развитие, овладение элементами саморегуляции, умения соотносить свои замыслы с замыслами других детей, умения расслабляться, формирование чувства уверенности в себе. Графический диктант. Штриховка.	7
9.	Выявление уровня развития внимания, восприятия, воображения, памяти и мышления на конец учебного года.	1
	<b>Итого</b>	<b>33</b>
	<b>2 класс</b>	
1	Развитие быстроты реакции. Задания повышенной сложности. Развитие аналитических способностей и способности рассуждать.	5
2	Развитие концентрации внимания. Развитие аналитических способностей и способности рассуждать. Логически-поисковые задания.	5
3	Тренировка внимания. Совершенствование мыслительных операций. Развитие аналитических способностей и способности рассуждать.	5
4	Тренировка слуховой памяти. Совершенствование мыслительных операций. Развитие аналитических способностей и способности рассуждать.	5
5	Тренировка зрительной памяти. Совершенствование мыслительных операций. Развитие аналитических способностей и способности рассуждать.	5
6	Поиск закономерностей. Совершенствование мыслительных операций. Развитие аналитических способностей и способности рассуждать.	5
7	Совершенствование воображения. Развитие наглядно-образного мышления. Задания по перекладыванию спичек. Ребусы.	4
	<b>Итого</b>	<b>34</b>
	<b>3 класс</b>	

1	Развитие быстроты реакции. Задания повышенной сложности. Развитие умения решать нестандартные задачи.	5
2	Развитие концентрации внимания. Совершенствование мыслительных операций. Нестандартные задачи.	5
3	Тренировка внимания. Совершенствование мыслительных операций. Развитие умения решать нестандартные задачи.	5
4	Тренировка слуховой памяти. Совершенствование мыслительных операций. Развитие умения решать нестандартные задачи.	5
5	Тренировка зрительной памяти. Совершенствование мыслительных операций. Развитие умения решать нестандартные задачи.	5
6	Развитие логического мышления. Поиск закономерностей. Развитие умения решать нестандартные задачи.	5
7	Совершенствование воображения. Развитие наглядно-образного мышления. Задания по перекладыванию спичек. Ребусы.	4
	<b>Итого</b>	<b>34</b>
	<b>4 класс</b>	
1	Развитие быстроты реакции. Задания повышенной сложности. Развитие умения решать нестандартные задачи.	5
2	Развитие концентрации внимания. Совершенствование мыслительных операций. Нестандартные задачи.	5
3	Тренировка внимания. Совершенствование мыслительных операций. Развитие умения решать нестандартные задачи.	5
4	Тренировка слуховой памяти. Совершенствование мыслительных операций. Развитие умения решать нестандартные задачи.	5
5	Тренировка зрительной памяти. Совершенствование мыслительных операций. Развитие умения решать нестандартные задачи.	5
6	Развитие логического мышления. Поиск закономерностей. Развитие умения решать нестандартные задачи.	5
7	Совершенствование воображения. Развитие наглядно-образного мышления. Задания по перекладыванию спичек. Ребусы.	4
	<b>Итого</b>	<b>34</b>

### **Содержание изучаемого курса.**

Система представленных на занятиях задач и упражнений позволяет решать все три аспекта учебной цели: познавательный, развивающий и воспитывающий.

#### **Познавательный аспект:**

- Формирование и развитие различных видов памяти, внимания, воображения.
- Формирование и развитие общеучебных умений и навыков.
- Формирование общей способности искать и находить новые решения, необычные способы достижения требуемого результата, новые подходы к рассмотрению предлагаемой ситуации.

#### **Развивающий аспект:**

- Развитие речи при работе над словом, словосочетанием, предложением.
- Развитие мышления в ходе усвоения детьми таких приёмов мыслительной деятельности, как умение анализировать, сравнивать, синтезировать, обобщать, выделять главное, доказывать и опровергать.
- Развитие сенсорной сферы ребят (глазомера, мелких мышц кистей рук)
- Развитие двигательной сферы.

#### **Воспитывающий аспект:**

- Воспитание системы нравственных межличностных отношений (формировать «Я-концепцию»).

**Развитие восприятия.** Развитие слуховых, осязательных ощущений. Формирование и развитие пространственных представлений. Развитие умение ориентироваться в пространстве листа. Развитие фонематического слуха. Развитие восприятия времени, речи, формы, цвета, движения. Формирование навыков правильного и точного восприятия предметов и явлений. Тренировочные упражнения и дидактические игры по развитию восприятия и наблюдательности.

**Развитие памяти.** Диагностика памяти. Развитие зрительной, слуховой, образной, смысловой памяти. Тренировочные упражнения по развитию точности и быстроты запоминания, увеличению объёма памяти, качества воспроизведения материала.

**Развитие внимания.** Диагностика произвольного внимания. Тренировочные упражнения на развитие способности переключать, распределять внимание, увеличение объёма устойчивости, концентрации внимания.

**Развитие мышления.** Формирование умения находить и выделять признаки разных предметов, явлений, узнавать предмет по его признакам, давать описание предметов, явлений в соответствии с их признаками. Формирование умения выделять главное и существенное, умение сравнивать предметы, выделять черты сходства и различия, выявлять закономерности. Формирование основных мыслительных операций: анализа, синтеза, сравнения, классификации, обобщения, умения выделять главное и существенное на основе развивающих заданий и упражнений, путем решения логических задач и проведения дидактических игр.

**Развитие речи.** Развитие устойчивой речи, умение описывать то, что было обнаружено с помощью органов чувств. Обогащение и активизация словаря учащихся. Развитие умения составлять загадки, небольшие рассказы- описания, сочинять сказки. Формирование умения давать несложные определения понятиям.

## **Содержание программы**

### **1 класс (33 ч)**

#### **Графический диктант**

Рисование графических фигур - отличный способ разработки мелких мышц руки ребёнка, интересное и увлекательное занятие, результаты которого скажутся на умении красиво писать и логически мыслить.

На данном этапе занятия ребята сначала выполняют графический рисунок под диктовку учителя, а затем заштриховывают его косыми линиями, прямыми линиями, «вышивают» фигурку крестиком или просто закрашивают. Штриховка не только подводит детей к пониманию симметрии, композиции в декоративном рисовании, но развивает мелкие мышцы пальцев и кисти руки ребёнка.

При регулярном выполнении таких упражнений ребёнок начинает хорошо владеть карандашом, у него появляется устойчивое, сосредоточенное внимание, воспитывается трудолюбие, усидчивость.

Графические диктанты - это и способ развития речи, так как попутно ребята составляют небольшие рассказы, учат стихи, загадки, овладевают выразительными свойствами языка. Поэтому в процессе работы с графическими диктантами развивается внутренняя и внешняя речь, логическое мышление, формируются внимание, глазомер, зрительная память ребёнка, аккуратность, фантазия, общая культура, активизируются творческие способности.

#### **Тренировка внимания (5 ч)**

Предлагаемые в 1 классе задания направлены на создание положительной мотивации, на формирование познавательного интереса к предметам и к знаниям вообще. Эта задача достигается с помощью специально построенной системы заданий, которые помогают преодолеть неустойчивость внимания шестилеток, произвольность процесса зрительного и слухового запоминания и ведут к развитию мыслительной деятельности

К заданиям этой группы относятся различные лабиринты и целый ряд упражнений, направленных на развитие произвольного внимания детей, объёма внимания, его устойчивости, переключения и распределения.

Выполнение заданий подобного типа способствует формированию таких жизненно важных умений, как умение целенаправленно сосредотачиваться, вести поиск нужного пути.

#### **Тренировка слуховой памяти (4 ч)**

В рабочие тетради включены упражнения на развитие и совершенствование слуховой памяти. Выполняя эти задания, школьники учатся пользоваться своей памятью и применять специальные приёмы, облегчающие запоминание. В результате таких упражнений учащиеся осмысливают и прочно сохраняют в памяти различные термины и определения. Вместе с тем у них увеличивается объём слухового запоминания, развивается смысловая память, восприятие и наблюдательность, закладывается основа для рационального использования сил и времени.

#### **Тренировка зрительной памяти (4 ч)**

В силу возрастных особенностей первоклассников им предлагаются в основном те задания, выполнение которых предполагает использование практических действий. На первых порах работы с заданиями можно допускать угадывание ответа, решения, но тут же постараться подвести учащихся к обоснованию ответа. При работе над такими заданиями очень важна точная и целенаправленная постановка вопросов, выделение главного звена при рассуждении, обоснование выбранного решения. Как правило, это делает учитель, опираясь на ответы детей и давая точное и лаконичное разъяснение. Очень важно, чтобы пояснения, даваемые учителем, постепенно сокращались с одновременным повышением доли участия детей в поиске решения предложенной задачи.

В курс включены упражнения на развитие и совершенствование зрительной памяти. Выполняя эти задания, школьники учатся пользоваться своей памятью и применять специальные приёмы, облегчающие запоминание. В результате таких упражнений учащиеся осмысливают и прочно сохраняют в памяти различные термины и определения.

#### **Поиск закономерностей (4 ч)**

Приоритетным направлением обучения в начальной школе является развитие мышления. С этой целью в рабочих тетрадях приведены упражнения, которые позволяют на доступном детям материале и на их жизненном опыте строить правильные суждения и проводить доказательства без предварительного теоретического освоения самих законов и правил логики. В процессе выполнения таких упражнений дети учатся сравнивать различные объекты, выполнять простые виды анализа и синтеза, устанавливать связи между понятиями, учатся комбинировать и планировать.

#### **Задания по перекладыванию спичек (4 ч)**

Развитие воображения построено в основном на материале, включающем задания геометрического характера:

- выбор фигуры нужной формы для восстановления целого;
- деление фигуры на несколько заданных фигур и построение заданной фигуры из нескольких частей, выбираемых из множества данных;
- складывание и перекладывание спичек с целью составления заданных фигур.

#### **2 класс (34 ч)**

#### **Задания повышенной сложности (5 ч)**

Методы и приёмы организации деятельности второклассников на занятиях по РПС в большей степени, чем для первоклассников, ориентированы на усиление

самостоятельной практической и умственной деятельности, на развитие навыков контроля и самоконтроля, а также познавательной активности детей.

Большое внимание, как и в первом классе, уделяется проверке самостоятельно выполненных заданий, их корректировке, объяснению причин допущенных ошибок, обсуждению различных способов поиска и выполнения того или иного задания.

Задания открывают широкие возможности для развития у учеников наблюдательности, воображения, логического мышления.

Занятия построены таким образом, что один вид деятельности сменяется другим. Это позволяет сделать работу детей динамичной, насыщенной и менее утомительной.

С каждым занятием задания усложняются: увеличивается объём материала, наращивается темп выполнения заданий, сложнее становятся выполняемые рисунки.

#### **Логически-поисковые задания (5 ч)**

Во 2 классе предлагаются задачи логического характера целью совершенствования мыслительных операций младших школьников: умения делать заключение из двух суждений, умения сравнивать, глубоко осознавая смысл операции сравнения, умения делать обобщения, устанавливать закономерности. Вводятся текстовые задачи из комбинаторики.

#### **Тренировка внимания (5 ч)**

Материал, включенный в рабочие тетради, ставит своей целью совершенствование различных сторон внимания и увеличение объема произвольного внимания детей. Однако уровень трудности заданий значительно возрастает.

#### **Тренировка слуховой памяти (5 ч)**

Также во втором классе вводится большое количество разнообразных занимательных заданий и упражнений, в процессе выполнения которых у ребёнка не только формируются лингвистические знания, умения и навыки, но одновременно вырабатывается и совершенствуется ряд интеллектуальных качеств, таких как: словесно-логическое мышление, внимание, память, воображение, наблюдательность, речевые способности. Эти упражнения воспитывают у учащихся познавательный интерес к родному языку.

#### **Тренировка зрительной памяти (5 ч)**

Для развития внимания и зрительной памяти в каждое занятие включен зрительный диктант.

#### **Поиск закономерностей (5 ч)**

В целях развития логического мышления учащимся предлагаются задачи, при решении которых им необходимо самостоятельно производить анализ, синтез, сравнение, строить дедуктивные умозаключения.

Способность ребёнка анализировать проявляется при разборе условий задания и требований к нему, а также в умении выделять содержащиеся в условиях задачи данные и их отношения между собой.

Способность рассуждать проявляется у детей в их возможности последовательно выводить одну мысль из другой, одни суждения из других, в умении непротиворечиво распределять события во времени.

#### **Задания по перекладыванию спичек. Ребусы (5 ч)**

В рабочие тетради включены задания на преобразование и перестроение фигур и предметов (задания с использованием спичек); на отгадывание изографов, на разгадывание ребусов.

### **3 класс (34 ч)**

#### **Задания повышенной сложности (5 ч)**

Курс РПС в 3 классе, продолжая и углубляя общие линии этого направления, заложенные в первых двух классах, имеет и свои особенности.

Одна из таких особенностей - смещение акцента на усиление роли логически-поисковых заданий и логических задач для развития мышления учащихся. Это,



конечно, не означает отсутствия материала для целенаправленного развития других познавательных процессов, но удельный вес заданий на развитие мышления заметно возрастает, а сами задания становятся более разнообразными как по содержанию, так и по форме их представления.

Методы и приёмы организации деятельности третьеклассников на занятиях по РПС в большей степени, чем для первоклассников, ориентированы на усиление самостоятельной практической и умственной деятельности, на развитие навыков контроля и самоконтроля, а также познавательной активности детей.

#### **Нестандартные задачи (5 ч)**

Умение ориентироваться в тексте задачи - важный результат и важное условие общего развития ученика. Но тех задач, которые имеются в школьных учебниках, недостаточно. Очень важно приучать ребят решать и нестандартные задачи, тематика которых не является сама по себе объектом изучения. Нужно воспитывать в детях любовь к красоте логических рассуждений. Задачи, предлагаемые в этом разделе, различаются не только по содержанию, но и по сложности. На каждом занятии обязательно проводится коллективное обсуждение решения задачи.

#### **Тренировка внимания (5 ч)**

Материал, включенный в рабочие тетради, ставит своей целью совершенствование различных сторон внимания и увеличение объема произвольного внимания детей. Однако уровень трудности заданий значительно возрастает.

Выполнение заданий подобного типа способствует формированию таких жизненно важных умений, как умение целенаправленно сосредотачиваться, вести поиск нужного пути, оглядываясь, а иногда и возвращаясь назад, находить самый короткий путь, решая двух-трехходовые задачи.

#### **Тренировка слуховой памяти (5 ч)**

Также во третьем классе вводится большое количество разнообразных занимательных заданий и упражнений, в процессе выполнения которых у ребёнка не только формируются лингвистические знания, умения и навыки, но одновременно вырабатывается и совершенствуется ряд интеллектуальных качеств, таких как: словесно-логическое мышление, внимание, память, воображение, наблюдательность, речевые способности. Эти упражнения воспитывают у учащихся познавательный интерес к родному языку.

#### **Тренировка зрительной памяти (5 ч)**

Для развития внимания и зрительной памяти в каждое занятие включен зрительный диктант.

У детей, в процессе выполнения заданий, увеличивается объём зрительного и слухового запоминания, развивается смысловая память, восприятие и наблюдательность, закладывается основа для рационального использования сил и времени.

#### **Поиск закономерностей (5 ч)**

Задания из области математики будут перемежаться с заданиями из области русского языка или музыки: ребусами, кроссвордами и так далее. Такое чередование заданий способствует развитию гибкости мышления, заставляет находить оригинальные, нестандартные способы выхода из затруднительных ситуаций. Это весьма важно, поскольку при выполнении таких заданий ребёнок, который не усвоил какой-то учебный материал и поэтому плохо решает типовые задачи, может почувствовать вкус успеха и обрести уверенность в своих силах. Ведь решение логически-поисковых задач опирается на поисковую активность и сообразительность ребёнка.

#### **Задания по перекладыванию спичек. Ребусы (5 ч)**

В рабочие тетради включены задания на преобразование и перестроение фигур и предметов (задания с использованием спичек); на отгадывание изографов, на разгадывание ребусов.

#### **4 класс (34 ч)**

##### **Задания повышенной сложности (5 ч)**

Курс РПС в 4 классе продолжает развивать и тренировать основные психические механизмы, лежащие в основе познавательных способностей детей. Но так как учащиеся занимаются по этому курсу четвёртый год, все больше внимания теперь уделяется логически-поисковым, частично-поисковым задачам. Большое внимание уделяется решению нестандартных задач.

Выполняя логически-поисковые задания, которые обеспечивают преемственность перехода от простых формально-логических действий к сложным, от заданий на репродукцию и запоминание - к истинно творческим, дети учатся производить анализ и синтез, сравнение и классификацию, строить индуктивные и дедуктивные умозаключения. Только тогда можно рассчитывать на то, что ошибки в выполнении умственных действий или исчезнут, или будут сведены к минимуму, а процесс мышления школьника будет отвечать щелям и задачам обучения.

##### **Нестандартные задачи (5 ч)**

Решение нестандартных задач формирует познавательную (активность, мыслительные и исследовательские умения, привычку вдумываться в слово. Большинство задач не имеет однозначного решения. Это способствует развитию гибкости, оригинальности и широты мышления - то есть развитию творческих способностей у детей.

##### **Тренировка внимания (5 ч)**

Материал, включенный в рабочие тетради, ставит своей целью совершенствование различных сторон внимания и увеличение объема произвольного внимания детей. Однако уровень трудности заданий значительно возрастает.

##### **Тренировка слуховой памяти (5 ч)**

Также в четвертом классе вводится большое количество разнообразных занимательных заданий и упражнений, в процессе выполнения которых у ребёнка не только формируются лингвистические знания, умения и навыки, но одновременно вырабатывается и совершенствуется ряд интеллектуальных качеств, таких как: словесно-логическое мышление, внимание, память, воображение, наблюдательность, речевые способности. Эти упражнения воспитывают у учащихся познавательный интерес к родному языку.

##### **Тренировка зрительной памяти (5 ч)**

Для развития внимания и зрительной памяти в каждое занятие включен зрительный диктант.

##### **Поиск закономерностей (5 ч)**

Частично-поисковая задача содержит такой вид задания, в процессе выполнения которого учащиеся, как правило, самостоятельно или при незначительной помощи учителя открывают для себя знания и способы их добывания.

К конкретным частично-поисковым задачам относятся, например, такие задания, как нахождение закономерностей, нахождение принципа группировки и расположения приведённых слов, цифр, явлений; подбор возможно большего количества примеров к какому-либо положению; нахождение нескольких вариантов ответа на один и тот же вопрос; нахождение наиболее рационального способа решения; усовершенствование какого-либо задания и другие.

Так как большинство школьных задач решается по определенному алгоритму, зачастую приводимому учителем в готовом виде, то в одних случаях возникает ситуация бездумного, автоматического подхода учащихся к их решению, в других - растерянность при встрече с задачей, имеющей необычное, нестандартное условие. Вот

почему удельный вес заданий на развитие мышления заметно возрастает в 4 классе, а сами задания становятся более разнообразными и трудными.

### **Задания по перекладыванию спичек. Ребусы (5 ч)**

Развитие воображения построено в основном на материале, включающем задания геометрического характера:

- дорисовывание несложных композиций из геометрических тел или линий, не изображающих ничего конкретного, до какого-либо изображения;
- выбор фигуры нужной формы для восстановления целого;
- вычерчивание уникальных фигур (фигур, которые надо начертить, не отрывая карандаша от бумаги и не проводя одну и ту же линию дважды);
- выбор пары идентичных фигур сложной конфигурации;
- выделение из общего рисунка заданных фигур с целью выявления замаскированного рисунка;
- деление фигуры на несколько заданных фигур и построение заданной фигуры из нескольких частей, выбираемых из множества данных;
- складывание и перекладывание спичек с целью составления заданных фигур.

Совершенствованию воображения способствует и работа с изографами (слова записаны буквами, расположение которых напоминает изображение того предмета, о котором идёт речь) и числографами (предмет изображен с помощью чисел).

В рабочие тетради включены задания на преобразование и перестроение фигур и предметов (задания с использованием спичек); на отгадывание изографов, на разгадывание ребусов.

### Требования к уровню подготовки учащихся

Для оценки эффективности занятий по РПС можно использовать следующие показатели:

- степень помощи, которую оказывает взрослый учащимся при выполнении заданий: чем помощь взрослого меньше, тем выше самостоятельность учеников и, следовательно, выше развивающий эффект занятий;

- поведение учащихся на занятиях: живость, активность заинтересованность школьников обеспечивают положительные результаты занятий;

- результаты выполнения тестовых заданий и заданий и конкурса эрудитов, при выполнении которых выявляется справляются ли ученики с этими заданиями самостоятельно;

- косвенным показателем эффективности данных занятий может быть повышение успеваемости по разным школьным дисциплинам, а также наблюдения учителей за работой учащихся на других уроках (повышение активности, работоспособности, внимательности, улучшение мыслительной деятельности).

### Требования к уровню подготовки учащихся, оканчивающих 1 класс

Динамика развития познавательных способностей оценивается с помощью таблицы, в которую заносятся результаты, полученные после проверки выполнения детьми заданий на занятиях № 1 и № 31. Сопоставляя данные начала года и результаты выполнения заданий последнего занятия, определяем динамику роста познавательных способностей ребят.

№	Задание	Внимание	Воображение	Восприятие		Память		Мышление	
		№1	№3	№4		№4	№6	№2	№5
	Фамилия, имя	Количество зачеркн. фигурок за 2 минуты	Количество придуманных рисунков	Количество	Линий	Зрит.	Слух	Способность к сравнению (изображения)	Способность к анализу (законность)
			Рисунков, изображенных	Есть точка 5.					

		Правильно	Неправильно		Точно	Соответствующим	Толстых		На карандаше		Рисунков	Отмеченных картинок	Правильно	Неправильно	Правильно	Неправильно
1	2	3	4	5	6	7	8	9	10	11	12	13	14	15	16	17

### Требования к уровню подготовки учащихся, оканчивающих 2 класс

Динамика развития познавательных способностей оценивается с помощью таблицы, данные в которую заносятся после выполнения заданий на занятиях № 1 и № 34. Сопоставляя данные начала года и результаты выполнения заданий последнего занятия, определяем динамику роста познавательных способностей ребят за год. А сравнивая с показателями таблиц (за 1 класс), отмечаем изменения в развитии познавательных способностей ребёнка.

№	Задание	Внимание		Воображение	Восприятие					Память		Мышление
		№1	№2		№3		№4	№5	№3	№4		
Фамилия, имя	Колич. фигурок за 2 мин.	Количество придуманных рисунков	Количество рисунков	Количество		Рисунков, изображенных			Линий	Есть точка 2.	Зрит.	Слух.
				Точно	Соответствующим цветом		На карандаше	В круге				
1	2	3	4	5	6	7	8	9	10	11	12	13





### Требования к уровню подготовки учащихся, оканчивающих 4 класс

Динамика развития познавательных способностей учащихся за год оценивается с помощью таблицы, данные в которую заносятся на занятиях № 1 и № 34.

№	Задание	Внимание		Восприятие		Память		Мышление		
		№1		№2		№2	№3	№5		№6
	Фамилия, имя	Колич. букв за 2 мин.		Количество рисунков, изображенных		Зрит.	Слух.	Способн. сравнивать (цифры)		Способн. установ. связи (аналог)
		Правильно	Неправильно	Точно	Соответствующ им цветом	Количество	Количество	Правильно	Неправильно	Правильно
1	2	3	4	5	6	7	8	9	10	11

Показателем эффективности занятий по курсу РПС также являются данные, которые учитель на протяжении 4 лет занятий заносил в таблицы в начале и конце года, тем самым прослеживая динамику развития познавательных способностей детей.



## **Содержание занятия 1 класс (33 занятия)**

Материал каждого занятия рассчитан на 35 минут. Модель занятия в 1 классе такова:

### ***«Мозговая гимнастика» (1-2 минуты).***

Выполнение упражнений для улучшения мозговой деятельности является важной частью занятия. Исследования ученых убедительно доказывают, что под влиянием физических упражнений улучшаются показатели различных психических процессов, лежащих в основе творческой деятельности: увеличивается объем памяти, повышается устойчивость внимания, ускоряется решение элементарных интеллектуальных задач, убыстряются психомоторные процессы.

### ***Разминка (3 минуты).***

Основной задачей данного этапа является создание у ребят определенного положительного эмоционального фона, без которого эффективное усвоение знаний невозможно. Поэтому вопросы, включенные в разминку, достаточно легкие. Они способны вызвать интерес у детей, и рассчитаны на сообразительность, быстроту реакции, окрашены немалой долей юмора. Они же и подготавливают ребенка к активной учебно-познавательной деятельности.

### ***Тренировка и развитие психических механизмов, лежащих в основе познавательных способностей, памяти, внимания, воображения, мышления (15 минут)***

Используемые на этом этапе занятия задания не только способствуют развитию этих так необходимых качеств, но и позволяют, неся соответствующую дидактическую нагрузку, углублять знания ребят, разнообразить методы и приемы познавательной деятельности, выполнять логически-поисковые и творческие задания. Все задания подобраны так, что степень их трудности увеличивается от занятия к занятию.

### ***Весёлая переменка (3-5 минут)***

Динамическая пауза, проводимая на данных занятиях, будет не только развивать двигательную сферу ребенка, но и способствовать развитию умения выполнять несколько различных заданий одновременно.

### ***Построение предметных картинок, штриховка, графический диктант (10 минут)***

На данном этапе занятия ребята штрихуют предметы, которые они нарисовали или построили при помощи трафаретов с вырезанными геометрическими фигурами. Обведение по геометрическому трафарету фигур, предметов помогает ребятам рисовать предметы с натуры, они не искажают пропорции и форму. Штриховка же не только подводит детей к пониманию симметрии, композиции в декоративном рисовании, но и формирует и совершенствует тонкую моторику кисти и пальцев рук. Составление, моделирование и штриховка предметов и попутное составление ребятами небольших рассказов по теме, продолжение начатого рассказа, работа над словом, словосочетанием, - это и способ развития речи, и овладение выразительными свойствами языка. Тренируя тонкую моторику рук, ребята одновременно развивают устную речь.

## Тематическое планирование 1 класс

№ п/п	Тема занятия	Развиваемые способности	Кол-во
1	Водный урок	Выявление уровня развития внимания, восприятия, воображения, памяти и мышления. Графический диктант (вводный урок)	1
2	Развитие математических навыков	Развитие моторики руки, мыслительных арифметических навыков устно и письменно. Тренировка внимания. Развитие логического мышления. Штриховка. Графический диктант	1
3	Подскажи словечко	Тренировка слуховой памяти. Развитие логического мышления, речи, внимания, памяти, дикции. Штриховка. Графический диктант.	1
4	Развитие логического мышления	Развитие логического мышления, мелкой моторики, образного мышления, внимания, памяти. Штриховка. Графический диктант.	1
5	Словарный запас	Развитие моторики руки, внимания, мышления, речи, словарного запаса. Штриховка. Графический диктант	1
6-7	Развитие речи	Развитие моторики руки, воображения, мышления, логики, речи. Штриховка. Графический диктант.	2
8	Развитие внимания и логического мышления	Развитие логического мышления, мелкой моторики, совершенствование мыслительных операций, развитие внимания, образного мышления и речи. Штриховка. Графический диктант	1
9	Развитие внимания и памяти	Развитие концентрации внимания, мышления, мелкой моторики руки, слухового внимания, памяти, тренировка внимания. Штриховка. Графический диктант	1
10	Активный словарный запас	Развитие слуховой памяти, мышления, мелкой моторики руки, мыслительных навыков, речи, активного словарного запаса. Штриховка. Графический диктант.	1
11	Развитие образной памяти и логического мышления.	Тренировка образной и зрительной памяти, логического мышления, мелкой моторики руки, словарного запаса. Штриховка. Графический диктант.	1
12 - 16	Развитие образной памяти и логического мышления	Развитие аналитических способностей, совершенствование мыслительных операций, развитие мелкой моторики руки, памяти, логического мышления. Графический диктант. Штриховка.	5
17	Развитие мышления	Развитие мелкой моторики руки, пространственной координации, навыков устного и письменного счёта, логического мышления, образного восприятия. Штриховка. Графический диктант	1
18	Радость. Что такое мимика.	Развитие логического мышления, мелкой моторики руки, образного восприятия, словарного запаса, речи, внимания. Штриховка. Графический	1

		диктант.	
19	Радость. Как доставить другому человеку.	Тренировка зрительной памяти. Развитие логического мышления, словарного запаса, формирование коммуникативных качеств. Штриховка. Графический диктант	1
20	Жесты	Развитие аналитических способностей. Совершенствование мыслительных операций. Развитие мелкой моторики руки, словарного запаса, речи, умение использовать в речи изученные слова и выражения. Графический диктант. Штриховка.	1
21	Разные чувства	Совершенствование воображения. Рисуем по образцу. Развитие логического мышления, памяти, словарного запаса, речи, умение использовать в речи изученные слова и выражения, формирование коммуникативных качеств. Графический диктант. Штриховка.	1
22	Качества людей	Развитие логического мышления, правильной речи, словарного запаса, образного восприятия, умение использовать в речи изученные слова и выражения, совершенствование мыслительных операций.	1
23-25	Люди отличаются друг от друга своими качествами	Развитие умения видеть в себе и в других людях некоторые черты характера. Графический диктант. Штриховка.	3
26-32	Какой я. Какой ты.	Развитие логического мышления, памяти, словарного запаса, речи, мелкой моторики руки, умение использовать в речи изученные слова и выражения, совершенствование мыслительных операций. Развитие умения видеть в себе и в других людях некоторые черты характера. Формирование коммуникативных качеств. Развитие эмоционально – экспрессивное развитие, овладение элементами саморегуляции, эмпатических способностей, воображения, навыков совместной деятельности, чувства сопереживания, умения снимать психо – эмоциональное напряжение, умения осознавать своё эмоциональное состояние и освободиться от негативных эмоций, умения соотносить свои замыслы с замыслами других детей, умения расслабляться, формирование чувства уверенности в себе. Графический диктант. Штриховка.	7
33	Диагностика	Выявление уровня развития внимания, восприятия, воображения, памяти и мышления на конец учебного года.	1

## 2 класс

Методы и приёмы организации учебной деятельности второклассников в большей степени, чем первоклассников, ориентированы на усиление самостоятельной практической и умственной деятельности, на развитие навыков контроля и самоконтроля, а также познавательной активности детей.

Большое внимание, как и в первом классе, уделяется проверке самостоятельно выполненных заданий, их корректировке, объяснению причин допущенных ошибок, обсуждению различных способов поиска и выполнения того или иного задания.

На занятие во втором классе отводится 40 – 45 минут.

### **Содержание занятия 2 класс (34 занятия)**

Модель занятия во 2 классе такова:

#### **«Мозговая гимнастика» (2 – 3 минуты)**

Выполнение упражнений для улучшения мозговой деятельности является важной частью занятия. Исследования ученых убедительно доказывают, что под влиянием физических упражнений улучшаются показатели различных психических процессов, лежащих в основе творческой деятельности: увеличивается объем памяти, повышается устойчивость внимания, ускоряется решение элементарных интеллектуальных задач, убыстряются психомоторные процессы.

#### **«Разминка» (3 – 5 минуты)**

Основной задачей данного этапа является создание у ребят определенного положительного эмоционального фона, без которого эффективное усвоение знаний невозможно. Поэтому вопросы, включенные в разминку, достаточно легкие. Они способны вызвать интерес у детей, и рассчитаны на сообразительность, быстроту реакции, окрашены немалой долей юмора. Они же и подготавливают ребенка к активной учебно-познавательной деятельности.

#### **«Тренировка и развитие психических механизмов, лежащих в основе познавательных способностей, – памяти, внимания, воображения» (10 – 15 минут)**

Используемые на этом этапе занятия задания не только способствуют развитию этих так необходимых качеств, но и позволяют, неся соответствующую дидактическую нагрузку, углублять знания ребят, разнообразить методы и приемы познавательной деятельности, выполнять логически-поисковые и творческие задания. Все задания подобраны так, что степень их трудности увеличивается от занятия к занятию.

Материал, включённый в раздел «Задания на развитие внимания», имеет, как и в первом классе своей целью совершенствование различных сторон внимания и увеличение объёма произвольного внимания детей. Однако уровень трудности заданий значительно возрастает.

Для развития внимания и зрительной памяти почти в каждое занятие включён зрительный диктант.

В раздел «Развитие воображения» включены задания на преобразование и перестроение фигур и предметов (задания с использованием спичек); на вычерчивание фигур без отрыва карандаша, на отгадывание изографов, на разгадывание ребусов.

#### **«Весёлая переменка!» (3 – 5 минут)**

Динамическая пауза, проводимая на данных занятиях, будет не только развивать двигательную сферу ребенка, но и способствовать развитию умения выполнять несколько различных заданий одновременно.

#### **«Логически – поисковые и творческие задания» (10 – 15 минут)**

Во втором классе предлагаются задачи логического характера с целью совершенствования мыслительных операций младших школьников: умения делать заключение из двух суждений, умения сравнивать, глубоко осознавая смысл операции сравнения, умения делать обобщения, устанавливать закономерности.

Вводятся текстовые задачи из комбинаторики.

Также во втором классе вводится большое количество разнообразных занимательных заданий и упражнений, в процессе выполнения которых у ребёнка не только формируются лингвистические знания, умения и навыки, но одновременно вырабатываются и совершенствуется ряд интеллектуальных качеств, таких как: словесно – логическое мышление, внимание, память, воображение, наблюдательность,

речевые способности. Эти упражнения воспитывают у учащихся познавательный интерес к родному языку.

**«Корректирующая гимнастика для глаз» (1 – 2 минуты)**

Чем больше и чаще ребёнок будет уделять внимание своим глазам, тем дольше он сохранит хорошее зрение. Те же дети, чьё зрение оставляет желать лучшего путём регулярных тренировок смогут значительно улучшить его. Выполнение корректирующей гимнастики для глаз поможет как повышению остроты зрения, так и снятию зрительного утомления и достижению состояния зрительного комфорта.

**«Логические задачи на развитие аналитических способностей и способности рассуждать» (5 минут)**

В целях развития логического мышления учащимся предлагаются задачи, при решении которых им необходимо самостоятельно производить анализ, синтез, сравнение, строить дедуктивные умозаключения.

Способность ребёнка анализировать проявляется при разборе условий задания и требований к нему, а также в умении выделять содержащиеся в условиях задачи данные и их отношения между собой.

Способность рассуждать проявляется у детей в их возможности последовательно выводить одну мысль из другой, одни суждения из других, в умении непротиворечиво распределять события во времени.

**Тематическое планирование занятий во 2 классе**

№ п/п урока	Развиваемые способности	Кол-во час.
1	Выявление уровня развития внимания, восприятия, воображения, памяти и мышления.	1
2	Развитие концентрации внимания. Развитие аналитических способностей и способности рассуждать. Логически-поисковые задания.	1
3	Тренировка внимания. Совершенствование мыслительных операций. Развитие аналитических способностей и способности рассуждать.	1
4	Тренировка слуховой памяти. Совершенствование мыслительных операций. Развитие аналитических способностей и способности рассуждать.	1
5	Тренировка зрительной памяти. Совершенствование мыслительных операций. Развитие аналитических способностей и способности рассуждать.	1
6	Поиск закономерностей. Развитие логического мышления. Развитие аналитических способностей и способности рассуждать.	1
7	Совершенствование воображения. Развитие наглядно-образного мышления. Задания по переключиванию спичек. Ребусы.	1
8	Развитие быстроты реакции. Задания повышенной сложности. Развитие аналитических способностей и способности рассуждать.	1
9	Развитие концентрации внимания. Развитие аналитических способностей и способности рассуждать. Логически-поисковые задания. <b>Зачёт.</b>	1
10	Тренировка внимания. Совершенствование мыслительных операций. Развитие аналитических способностей и способности рассуждать.	1
11	Тренировка слуховой памяти. Совершенствование мыслительных операций. Развитие аналитических способностей и способности рассуждать.	1
12	Тренировка зрительной памяти. Совершенствование мыслительных операций. Развитие аналитических способностей и способности рассуждать.	1
13	Поиск закономерностей. Совершенствование мыслительных операций. Развитие аналитических способностей и способности рассуждать.	1
14	Совершенствование воображения. Развитие наглядно-образного мышления. Задания по переключиванию спичек. Ребусы.	1

15	Развитие быстроты реакции. Задания повышенной сложности. Развитие аналитических способностей и способности рассуждать.	1
16	Развитие концентрации внимания. Развитие аналитических способностей и способности рассуждать. Логически-поисковые задания.	1
17	Тренировка внимания. Совершенствование мыслительных операций. Развитие аналитических способностей и способности рассуждать. <b>Зачёт.</b>	1
18	Тренировка слуховой памяти. Совершенствование мыслительных операций. Развитие аналитических способностей и способности рассуждать.	1
19	Тренировка зрительной памяти. Совершенствование мыслительных операций. Развитие аналитических способностей и способности рассуждать.	1
20	Поиск закономерностей. Совершенствование мыслительных операций. Развитие аналитических способностей и способности рассуждать.	1
21	Совершенствование воображения. Развитие наглядно-образного мышления. Задания по перекладыванию спичек. Ребусы.	1
22	Развитие быстроты реакции. Задания повышенной сложности. Развитие аналитических способностей и способности рассуждать.	1
23	Развитие концентрации внимания. Развитие аналитических способностей и способности рассуждать. Логически-поисковые задания.	1
24	Тренировка внимания. Совершенствование мыслительных операций. Развитие аналитических способностей и способности рассуждать.	1
25	Тренировка слуховой памяти. Совершенствование мыслительных операций. Развитие аналитических способностей и способности рассуждать. <b>Зачёт.</b>	1
26	Тренировка зрительной памяти. Совершенствование мыслительных операций. Развитие аналитических способностей и способности рассуждать.	1
27	Поиск закономерностей. Совершенствование мыслительных операций. Развитие аналитических способностей и способности рассуждать.	1
28	Совершенствование воображения. Развитие наглядно-образного мышления. Задания по перекладыванию спичек. Ребусы.	1
29	Развитие быстроты реакции. Задания повышенной сложности. Развитие аналитических способностей и способности рассуждать.	1
30	Развитие концентрации внимания. Развитие аналитических способностей и способности рассуждать. Логически-поисковые задания.	1
31	Тренировка внимания. Совершенствование мыслительных операций. Развитие аналитических способностей и способности рассуждать.	1
32	Тренировка слуховой памяти. Совершенствование мыслительных операций. Развитие аналитических способностей и способности рассуждать.	1
33	Тренировка зрительной памяти. Совершенствование мыслительных операций. Развитие аналитических способностей и способности рассуждать.	1
34	Выявление уровня развития внимания, восприятия, воображения, памяти и мышления на конец учебного года. <b>Зачёт.</b>	1

### 3 класс

Курс занятий «Учись учиться» в 3 классе, продолжая и углубляя общие линии этого направления, заложенные в первых двух классах, имеет и свои особенности.

Одна из таких особенностей – смещение акцента на усиление роли логически – поисковых заданий и логических задач для развития мышления учащихся. Это, конечно, не означает отсутствия материала для целенаправленного развития других познавательных процессов, но удельный вес заданий на развитие мышления заметно возрастает. А сами задания становятся более разнообразными как по содержанию. Так и по форме их представления.

Методы и приёмы организации деятельности третьеклассников в большей степени, чем ранее, ориентированы на увеличение объёма самостоятельной умственной

деятельности, на развитие навыков контроля и самоконтроля, на развитие познавательной активности детей.

На каждое занятие в третьем классе отводится 45 минут.

### **Содержание занятия 3 класс (34 занятия)**

Модель занятия в 3 классе такова:

#### ***«Мозговая гимнастика» (2 минуты)***

Выполнение упражнений для улучшения мозговой деятельности является важной частью занятия. Исследования ученых убедительно доказывают, что под влиянием физических упражнений улучшаются показатели различных психических процессов, лежащих в основе творческой деятельности: увеличивается объем памяти, повышается устойчивость внимания, ускоряется решение элементарных интеллектуальных задач, убыстряются психомоторные процессы.

Основной задачей данного этапа является создание у ребят определенного положительного эмоционального фона, без которого эффективное усвоение знаний невозможно. Поэтому вопросы, включенные в разминку, достаточно легкие. Они способны вызвать интерес у детей, и рассчитаны на сообразительность, быстроту реакции, окрашены немалой долей юмора. Они же и подготавливают ребенка к активной учебно-познавательной деятельности.

#### ***«Тренировка и развитие психических механизмов, лежащих в основе познавательных способностей, – памяти, внимания, воображения» (10 минут)***

Используемые на этом этапе занятия задания не только способствуют развитию этих так необходимых качеств, но и позволяют, неся соответствующую дидактическую нагрузку, углублять знания ребят, разнообразить методы и приемы познавательной деятельности, выполнять логически-поисковые и творческие задания. Все задания подобраны так, что степень их трудности увеличивается от занятия к занятию.

Материал, включённый в раздел «Задания на развитие внимания», имеет, как и в первом классе своей целью совершенствование различных сторон внимания и увеличение объёма произвольного внимания детей. Однако уровень трудности заданий значительно возрастает.

Для развития внимания и зрительной памяти почти в каждое занятие включён зрительный диктант.

В раздел «Развитие воображения» включены задания на преобразование и перестроение фигур и предметов (задания с использованием спичек); на вычерчивание фигур без отрыва карандаша, на отгадывание изографов, на разгадывание ребусов.

#### ***«Корректирующая гимнастика для глаз» (1 – 2 минуты)***

Чем больше и чаще ребёнок будет уделять внимание своим глазам, тем дольше он сохранит хорошее зрение. Те же дети, чьё зрение оставляет желать лучшего путём регулярных тренировок смогут значительно улучшить его. Выполнение корректирующей гимнастики для глаз поможет как повышению остроты зрения, так и снятию зрительного утомления и достижению состояния зрительного комфорта.

#### ***«Логически – поисковые задания» (10 минут)***

На этом этапе задания из области математики будут перемежаться с заданиями из области русского языка или музыки: ребусами, кроссвордами и так далее. Такое чередование заданий способствует развитию гибкости мышления, заставляет находить оригинальные, нестандартные способы выхода из затруднительных ситуаций. Это весьма важно, поскольку при выполнении таких заданий ребёнок, который не усвоил какой – то учебный материал и поэтому плохо решает типовые задачи, может почувствовать вкус успеха и обрести уверенность в своих силах. Ведь решение логически-поисковых задач опирается на поисковую активность и сообразительность ребёнка.

#### ***«Весёлая переменка!» (3 – 5 минут)***

Динамическая пауза, проводимая на данных занятиях, будет не только развивать двигательную сферу ребенка, но и способствовать развитию умения выполнять несколько различных заданий одновременно.

#### «Решение нестандартных задач» (10 – 15 минут)

Умение ориентироваться в тексте задачи – важный результат и важное условие общего развития ученика. Но тех задач, которые имеются в школьных учебниках, недостаточно. Очень важно приучать ребят решать и нестандартные задачи, тематика которых не является сама по себе объектом изучения. Нужно воспитывать в детях любовь к красоте логических рассуждений. Задачи, предлагаемые в этом разделе, различаются не только по содержанию, но и по сложности. На каждом занятии обязательно проводится коллективное обсуждение решения задачи.

#### Тематическое планирование занятий в 3 классе

№ занятия	Развиваемые способности	Количество часов
1	Выявление уровня развития внимания, восприятия, воображения, памяти и мышления.	1
2	Развитие концентрации внимания. Совершенствование мыслительных операций. Развитие умения решать нестандартные задачи	1
3	Тренировка внимания. Совершенствование мыслительных операций. Развитие умения решать нестандартные задачи	1
4	Тренировка слуховой памяти Совершенствование мыслительных операций. Развитие умения решать нестандартные задачи	1
5	Тренировка зрительной памяти. Совершенствование мыслительных операций. Развитие умения решать нестандартные задачи	1
6	Развитие логического мышления. Обучение поиску закономерностей. Развитие умения решать нестандартные задачи	1
7	Совершенствование воображения. Развитие наглядно-образного мышления. Ребусы. Задание по перекладыванию спичек.	1
8	Развитие быстроты реакции. Совершенствование мыслительных операций. Развитие умения решать нестандартные задачи	1
9	Развитие концентрации внимания. Совершенствование мыслительных операций. Развитие умения решать нестандартные задачи. <b>Зачёт.</b>	1
10	Тренировка внимания. Совершенствование мыслительных операций. Развитие умения решать нестандартные задачи	1
11	Тренировка слуховой памяти. Совершенствование мыслительных операций. Развитие умения решать нестандартные задачи	1
12	Тренировка зрительной памяти. Совершенствование мыслительных операций. Развитие умения решать нестандартные задачи	1
13	Развитие логического мышления. Обучение поиску закономерностей. Развитие умения решать нестандартные задачи	1
14	Совершенствование воображения. Развитие наглядно-образного мышления. Ребусы. Задание по перекладыванию спичек.	1
15	Развитие быстроты реакции. Совершенствование мыслительных операций. Развитие умения решать нестандартные задачи	1
16	Развитие концентрации внимания. Совершенствование мыслительных операций. Развитие умения решать нестандартные задачи	1



17	Тренировка внимания. Совершенствование мыслительных операций. Развитие умения решать нестандартные задачи. <b>Зачёт.</b>	1
18	Тренировка слуховой памяти. Совершенствование мыслительных операций. Развитие умения решать нестандартные задачи	1
19	Тренировка зрительной памяти. Совершенствование мыслительных операций. Развитие умения решать нестандартные задачи	1
20	Развитие логического мышления. Обучение поиску закономерностей. Развитие умения решать нестандартные задачи	1
21	Совершенствование воображения. Развитие наглядно-образного мышления. Ребусы. Задание по перекладыванию спичек.	1
22	Развитие быстроты реакции. Совершенствование мыслительных операций. Развитие умения решать нестандартные задачи	1
23	Тренировка концентрации внимания. Совершенствование мыслительных операций. Развитие умения решать нестандартные задачи	1
24	Тренировка внимания. Совершенствование мыслительных операций. Развитие умения решать нестандартные задачи.	1
25	Тренировка слуховой памяти. Совершенствование мыслительных операций. Развитие умения решать нестандартные задачи. <b>Зачёт.</b>	1
26	Тренировка зрительной памяти. Совершенствование мыслительных операций. Развитие умения решать нестандартные задачи	1
27	Развитие логического мышления. Обучение поиску закономерностей. Развитие умения решать нестандартные задачи	1
28	Совершенствование воображения. Развитие наглядно-образного мышления. Ребусы. Задания по перекладыванию спичек	1
29	Развитие быстроты реакции, мышления. Совершенствование мыслительных операций Развитие умения решать нестандартные задачи	1
30	Тренировка концентрации внимания. Совершенствование мыслительных операций Развитие умения решать нестандартные задачи	1
31	Тренировка слуховой памяти. Совершенствование мыслительных операций Развитие умения решать нестандартные задачи	1
32	Развитие логического мышления. Обучение поиску закономерностей Развитие умения решать нестандартные задачи	1
34	Совершенствование воображения. . Развитие наглядно-образного мышления Ребусы. Задание по перекладыванию спичек.	1
34	Выявление уровня развития внимания, восприятия, воображения, памяти и мышления на конец учебного года. <b>Зачёт.</b>	1

#### 4 класс

Курс занятий «Учусь учиться» в 4 классе продолжает развивать и тренировать основные психологические механизмы, лежащие в основе познавательных способностей детей. Но так как учащиеся занимаются по этому курсу четвёртый год, всё больше внимания теперь уделяется логически – поисковым, частично – поисковым задачам. Большое внимание уделяется решению нестандартных задач.

Выполняя логически – поисковые задания, которые обеспечивают преемственность перехода от простых формально – логических действий к сложным, от заданий на репродукцию и запоминание - к истинно творческим, дети учатся производить анализ и синтез, сравнение и классификацию, строить индуктивные и

дедуктивные умозаключения. Только тогда можно рассчитывать на то, что ошибки в выполнении умственных действий или исчезнут, или будут сведены к минимуму, а процесс мышления школьника будет отвечать целям и задачам обучения.

Частично – поисковая задача содержит такой вид задания, в процессе выполнения которого учащиеся, как правило, самостоятельно или при незначительной помощи учителя открывают для себя знания и способы их добывания.

К конкретным частично – поисковым задачам относятся, например, такие задания, как нахождение закономерностей, нахождение принципа группировки и расположения приведённых слов, цифр, явлений; подбор возможно большего количества примеров к какому – либо положению; нахождение нескольких вариантов ответа на один и тот же вопрос; нахождение наиболее рационального способа решения; усовершенствование какого – либо задания и другие.

Так большинство школьных задач решается по определённому алгоритму, зачастую приводимому учителем в готовом виде, то в одних случаях возникает ситуация бездумного, автоматического подхода учащихся к их решению, в других – растерянность при встрече с задачей, имеющей необычное, нестандартное условие. Вот почему удельный вес заданий на развитие мышления заметно возрастает в 4 классе, а сами задания становятся более разнообразными и трудными.

Решение нестандартных задач формирует познавательную активность, мыслительные и исследовательские умения, привычку вдумываться в слово. Большинство задач не имеет однозначного решения. Это способствует развитию гибкости, оригинальности и широты мышления – то есть развитию творческих способностей у детей.

Материал одного занятия в 4 классе рассчитан на 45 минут.

#### **Содержание занятия 4 класс (34 занятия)**

Модель занятия в 4 классе такова:

##### *«Мозговая гимнастика» (2 минуты)*

Выполнение упражнений для улучшения мозговой деятельности является важной частью занятия. Исследования ученых убедительно доказывают, что под влиянием физических упражнений улучшаются показатели различных психических процессов, лежащих в основе творческой деятельности: увеличивается объем памяти, повышается устойчивость внимания, ускоряется решение элементарных интеллектуальных задач, убыстряются психомоторные процессы.

##### *«Разминка» (3 – 5 минуты)*

Основной задачей данного этапа является создание у ребят определенного положительного эмоционального фона, без которого эффективное усвоение знаний невозможно. Поэтому вопросы, включенные в разминку, достаточно легкие. Они способны вызвать интерес у детей, и рассчитаны на сообразительность, быстроту реакции, окрашены немалой долей юмора. Они же и подготавливают ребенка к активной учебно-познавательной деятельности.

##### *«Тренировка и развитие психических механизмов, лежащих в основе познавательных способностей, – памяти, внимания, воображения» (10 минут)*

Используемые на этом этапе занятия задания не только способствуют развитию этих так необходимых качеств, но и позволяют, неся соответствующую дидактическую нагрузку, углублять знания ребят, разнообразить методы и приемы познавательной деятельности, выполнять логически-поисковые и творческие задания. Все задания подобраны так, что степень их трудности увеличивается от занятия к занятию.

Материал, включённый в раздел «Задания на развитие внимания», имеет, как и в первом классе своей целью совершенствование различных сторон внимания и увеличение объёма произвольного внимания детей. Однако уровень трудности заданий значительно возрастает.

Для развития внимания и зрительной памяти почти в каждое занятие включён зрительный диктант.

В раздел «Развитие воображения» включены задания на преобразование и перестроение фигур и предметов (задания с использованием спичек); на вычерчивание фигур без отрыва карандаша, на отгадывание изографов, на разгадывание ребусов.

**«Корректирующая гимнастика для глаз» (1 – 2 минуты)**

Чем больше и чаще ребёнок будет уделять внимание своим глазам, тем дольше он сохранит хорошее зрение. Те же дети, чьё зрение оставляет желать лучшего путём регулярных тренировок смогут значительно улучшить его. Выполнение корректирующей гимнастики для глаз поможет как повышению остроты зрения, так и снятию зрительного утомления и достижению состояния зрительного комфорта.

**«Логически – поисковые задания» (10 минут)**

На этом этапе задания из области математики будут перемежаться с заданиями из области русского языка или музыки: ребусами, кроссвордами и так далее. Такое чередование заданий способствует развитию гибкости мышления, заставляет находить оригинальные, нестандартные способы выхода из затруднительных ситуаций. Это весьма важно, поскольку при выполнении таких заданий ребёнок, который не усвоил какой – то учебный материал и поэтому плохо решает типовые задачи, может почувствовать вкус успеха и обрести уверенность в своих силах. Ведь решение логически- поисковых задач опирается на поисковую активность и сообразительность ребёнка.

**«Весёлая переменка!» (3 – 5 минут)** Динамическая пауза, проводимая на данных занятиях, будет не только развивать двигательную сферу ребенка, но и способствовать развитию умения выполнять несколько различных заданий одновременно.

**«Решение нестандартных задач» (10 – 15 минут)**

Умение ориентироваться в тексте задачи – важный результат и важное условие общего развития ученика. Но тех задач, которые имеются в школьных учебниках, недостаточно. Очень важно приучать ребят решать и нестандартные задачи, тематика которых не является сама по себе объектом изучения. Нужно воспитывать в детях любовь к красоте логических рассуждений. Задачи, предлагаемые в этом разделе, различаются не только по содержанию, но и по сложности. На каждом занятии обязательно проводится коллективное обсуждение решения задачи.

**Тематическое планирование занятий в 4 классе**

№ занятия	Развиваемые способности	Кол-во час.
1	Выявление уровня развития внимания, восприятия, воображения, памяти и мышления.	1
2	Развитие концентрации внимания. Совершенствование мыслительных операций. Развитие умения решать нестандартные задачи	1
3	Тренировка внимания. Совершенствование мыслительных операций. Развитие умения решать нестандартные задачи	1
4	Тренировка слуховой памяти Совершенствование мыслительных операций. Развитие умения решать нестандартные задачи	1
5	Тренировка зрительной памяти. Совершенствование мыслительных операций. Развитие умения решать нестандартные задачи	1
6	Развитие логического мышления. Обучение поиску закономерностей. Развитие умения решать нестандартные задачи	1
7	Совершенствование воображения. Развитие наглядно-образного мышления. Ребусы. Задание по перекладыванию спичек.	1
8	Развитие быстроты реакции. Совершенствование мыслительных операций. Развитие умения решать нестандартные задачи	1



## Список литературы:

Для учителя:

1. Бабкина Н.В. Развивающие игры с элементами логики. М., 1998.
2. Иванова Н.П. Кто с кем и во что играет? Использование игры в использовании младших школьников// Начальная школа. № 7 – 2005 г.с.7-9
3. Шипицына Л.Н. Защирина О.В. Азбука общения: Развитие личности ребёнка, навыков общения со взрослыми и сверстниками. М., ПРЕСС, 2005 384 с.
4. Дик Н.Ф. Занимательные математика, русский язык и окружающий мир в начальной школе. Государственные стандарты второго поколения. Феникс, 2008.
5. Калугин М.А. Новоторцева Н.В. Развивающие игры для младших школьников. Ярославль, «Академия развития», 1997.
6. Керова Г.В. Нестандартные задачи по математике. М., «ВАКО», 2008.
7. Ещеркина О.А. Формирование гражданственности младших школьников, Волгоград, «Учитель», 2007.
8. Сухин И.Г. Весёлые скороговорки для «непослушных звуков». Ярославль, 2002.
9. Тарабарина Т. И. 50 игр на логику. Ярославль, 2003.
10. Серия «Занимательные уроки – 500 задач на сообразительность», М., «АСТ – ПРЕСС», 1998.
11. Касаткина Н.А. Учебно-воспитательные занятия в группе продлённого дня (конспекты занятий, занимательные материалы, рекомендации). Выпуск 1 и выпуск 2. Волгоград. «Учитель», 2007.
12. Шмаков С.а. Игра и дети. М., Просвещение, 2006.
13. Шмаков С.А. От игры к самовоспитанию. М., Просвещение, 2005.
14. Эльконин Д.Б. Психология игры, М., Просвещение, 2005.
15. Эльконин Д.Б. Детская психология. М., Просвещение, 2005.
16. Букатов В.М., Ершова А.П. Хрестоматия игровых приёмов обучения. М., «Первое сентября», 2000.
17. Трушина В.П. Занятия по развитию речи. Волгоград. «Учитель», 2008.
18. Гайдина Л.И., Обухова Л.А. Логопедические упражнения (методические рекомендации, коррекционно-развивающие занятия, профилактика дисграфии, развитие внимания и памяти). М., «ВАКО», 2007.
19. Лёвина С.А., Тукачёва С.И. Физкультминутки. Волгоград, «Учитель», 2005.
20. Узорова О.В., Нефёдова Е.А. Физкультурные минутки. М., «Астрель – АСТ - Ермак», 2005.
21. Григорьев Д.В. Внеурочная деятельность школьников [Текст]: методический конструктор: пособие для учителя / Д.В.Григорьев, П.В.Степанов. – М.: Просвещение, 2010. – 223 с. – (Стандарты второго поколения)
22. Оценка достижения планируемых результатов в начальной школе [Текст]: система заданий. В 2-х ч. Ч.1. / М.Ю. Демидова [ и др.]; под ред. Г.С. Ковалевой, О.Б. Логиновой. - 2 – е изд. – М.: Просвещение, 2010. – 215 с. – (Стандарты второго поколения)
23. Как проектировать универсальные учебные действия в начальной школе [Текст]: от действия к мысли : пособие для учителя / А.Г. Асмолов [ и др.]; под ред. А.Г. Асмолова. -2 –е изд. – М.: Просвещение, 2010. – 152 с. – (Стандарты второго поколения)
24. Р.Н. Бунеев, Е.В. Бунеева, А.А. Вахрушев, А.В. Горячев, Д.Д. Данилов, С.А. Козлова, Л.Н. Петрова, О.В. Пронина, А.Г. Рубин, О.В. Чиндилова. Диагностика метапредметных и личностных результатов начального образования. 1-2 классы. М., «БАЛАСС», 2011.

**25.** Юным умникам и умницам: Задания по развитию познавательных способностей: Методическое пособие 1,2,3,4 класс + Программа курса «РПС» (О. А. Холодова, «Росткнига», 2012 г.).

**26.** ФГОС Учебно – методический комплект «Развивающие задания» (тесты, игры, упражнения) Издательство «экзамен» Москва, 2012 г.

Для ученика:

1. Юным умникам и умницам: Задания по развитию познавательных способностей: Рабочие тетради 1, 2 часть 1,2,3,4 класс (О. А. Холодова, «Росткнига», 2012 г.).

2. ФГОС Учебно – методический комплект «Развивающие задания» (тесты, игры, упражнения) Издательство «экзамен» Москва , 2012 г.

бюджетное общеобразовательное учреждение  
Нюксенского муниципального района Вологодской области  
«Городищенская средняя общеобразовательная школа»

Согласовано с методическим советом  
школы  
О.А. (Игумова О.И.)  
« 29 » августа 2023 г.  
Протокол № 1



Рабочая программа  
по внеурочной деятельности  
«Домисолька»

Шибаловой Ольги Александровны  
высшая квалификационная категория

Городишна, 2023

Рабочая программа по внеурочной деятельности «Домисолька» составлена на основе следующих документов:

1. Федеральный закон от 29.12.2012 № 273-ФЗ «Об образовании в Российской Федерации» с последующими изменениями;
2. Приказ Минпросвещения России от 22.03.2021 № 115 "Об утверждении Порядка организации и осуществления образовательной деятельности по основным общеобразовательным программам - образовательным программам начального общего, основного общего и среднего общего образования";
3. Приказ Министерства просвещения России от 31.05.2021г.№287 «Об утверждении Федерального государственного образовательного стандарта основного общего образования»;
4. Приказ Минпросвещения РФ от 16.11.2022 № 993 «Об утверждении федеральной образовательной программы основного образования»;
4. Постановление главного государственного санитарного врача РФ от 28 сентября 2020 г. № 28 "Об утверждении санитарных правил СП 2.4.3648-20 "Санитарно-эпидемиологические требования к организациям воспитания и обучения, отдыха и оздоровления детей и молодежи" (далее - СП 2.4.3648-20);
5. Постановление главного государственного санитарного врача РФ от 28 января 2021 г. № 2 Об утверждении санитарных правил и норм СанПиН 1.2.3685- 21 "Гигиенические нормативы и требования к обеспечению безопасности и (или) безвредности для человека факторов среды обитания" (далее — СанПиН 1.2.3685- 21);
6. Приказ Минпросвещения России от 21.09.2022 г. № 858 "Об утверждении федерального перечня учебников, допущенных к использованию при реализации — имеющих государственную аккредитацию образовательных программ начального общего, основного общего, среднего общего образования организациями, осуществляющими образовательную деятельность, и установления предельного срока использования исключенных учебников" (с последующими изменениями)
7. Устав бюджетного общеобразовательного учреждения «Городищенская средняя общеобразовательная школа», утвержденного приказом управления образования администрации Нюксенского муниципального округа Вологодской области от 16.01.2023 года № 01-03/07;
8. Основная общеобразовательная программа основного общего образования, реализующая ФГОС ООО, утвержденная приказом БОУ «Городищенская СОШ» от 31.08.2023 № 57.
9. Положение о рабочих программах учебных предметов, учебных курсов (в том числе внеурочной деятельности), учебных модулей, утвержденное приказом БОУ «Городищенская СОШ» от 25.05.2023 № 01.09/34-02.

### **ПОЯСНИТЕЛЬНАЯ ЗАПИСКА**

Музыка играет важную роль в жизни людей, а для детей первой возможностью выразить себя в мире становятся песни. Песня – не только форма художественного отображения жизни, но и форма общения людей. Пение занимает важное место в жизни человека и принадлежит к основным видам исполнительства. Занятия пением приносят ребенку не только наслаждение красотой музыкальных звуков, которое благотворно влияет на детскую психику и способствует нравственно – эстетическому развитию личности, но и дают специфические знания и умения в этой области искусства. Важной формой самовыражения детей является коллективное пение, т.е. личные качества формируются именно там.



Музыкальное образование детей, в силу своей многогранности не может ограничиваться только уроками музыки в школе. Большое значение в его совершенствовании имеют занятия в учреждениях дополнительного образования. В процессе занятий в вокальных коллективах у детей повышается интерес к разно-жанровой вокальной музыке, развивается вокальный слух, ребенок учится исполнять сам вокальные произведения и тем самым расширяет свой кругозор, формирует знания во многих областях музыкального искусства.

В основу данной программы положена образовательная программа «Музыкальный звездопад» В.В.Иноземцевой. Изменения и дополнения, внесенные в указанную программу, обоснованы применением ее для другой возрастной категории обучающихся.

### **Цель программы:**

Создание условий для развития творческих способностей и нравственного становления детей младшего школьного возраста посредством вовлечения их в певческую деятельность.

Программа предполагает решение **образовательных, воспитательных и развивающих задач** с учетом возрастных и индивидуальных особенностей детей:

- обучить основам музыкальной культуры, совершенствовать вокальное мастерство;
- сформировать основы сценической культуры;
- развивать навыки сольного и ансамблевого исполнения;
- развивать творческую активность детей;
- воспитывать эстетический вкус и исполнительскую культуру.

Педагогическая деятельность организуется со следующими *принципами*:

-концентричность программного материала, содержание программы и способствование музыкальной деятельности;

-системность, доступность содержания занятий для всех желающих;

-предоставление возможности самовыражения, самореализации.

### ***Общая характеристика курса***

Программа предполагает решение образовательных, воспитательных и развивающих задач с учетом возрастных и индивидуальных особенностей детей. При необходимости допускается корректировка содержания и форм занятий, времени прохождения материала. В силу возрастных особенностей, обучения детей пению необходимо вести систематично, начиная с элементарных приемов освоения вокальных навыков. Занятия начинаются с распевания, которое выражает двойную функцию:

-подготовку голосового аппарата;

-развитие вокально-хоровых навыков и эмоциональной отзывчивости;

Особую роль в формировании вокальной культуры детей играет опыт концертных выступлений. Он помогает преодолевать психологические комплексы – эмоциональную зажатость, боязнь сцены, воспитывает волю и дает детям опыт самопрезентации.

### ***Описание места изучения курса в учебном плане***

Программа рассчитана на 4 года обучения. Возраст детей от 7 до 10 лет. Занятия проводятся по 1 часу 1 раз в неделю, 34 часа в год. Предусматривается групповая и индивидуальная форма обучения.

### ***Формы организации вокальной деятельности:***

- музыкальные занятия;

- занятия – концерт;

- репетиции;

- творческие отчеты.

Основной формой работы является музыкальное занятие, которое предполагает взаимодействие педагога с детьми и строится на основе индивидуального подхода к ребенку.

***Используемые методы и приемы обучения:***

- наглядно – слуховой (аудиозаписи)
- наглядно – зрительный (видеозаписи)
- словесный (рассказ, беседа, художественное слово)
- практический (показ приемов исполнения, импровизация)
- частично – поисковый (проблемная ситуация – рассуждения – верный ответ)
- методические ошибки
- методические игры

***Содержание программы*** и песенный репертуар подбираются в соответствии с психофизическими и возрастными особенностями детей. Таким образом, каждому ребенку предоставляется возможность в соответствии со своими интересами и возможностями выбрать свой образовательный маршрут. При наборе детей специального отбора не предполагается. Параллельно с учебной деятельностью проходит воспитательный процесс задачами которого являются:

- создание дружного коллектива;
- взаимодействие между детьми, педагогом и родителями;

## **ПЛАНИРУЕМЫЕ РЕЗУЛЬТАТЫ**

Обучение вокалу в учебной деятельности обеспечивает личностное, социальное, познавательное, коммуникативное развитие учащихся. У школьников обогащается эмоционально – духовная сфера, формируются ценностные ориентации, умение решать художественно – творческие задачи; воспитывается художественный вкус, развивается воображение, образное и ассоциативное мышление, стремление принимать участие в социально значимой деятельности, в художественных проектах школы, культурных событиях региона и др.

В результате освоения содержания программы происходит гармонизация интеллектуального и эмоционального развития личности обучающегося, формируется целостное представление о мире, развивается образное восприятие и через эстетическое переживание и освоение способов творческого самовыражения осуществляется познание и самопознание.

**Предметными результатами** занятий по программе вокального кружка являются:

- овладение практическими умениями и навыками вокального творчества;
- овладение основами музыкальной культуры на материале искусства родного края.

**Метапредметными результатами** являются:

- овладение способами решения поискового и творческого характера;
- культурно – познавательная, коммуникативная и социально – эстетическая компетентности;
- приобретение опыта в вокально – творческой деятельности.

**Личностными результатами** занятий являются:

- формирование эстетических потребностей, ценностей;
- развитие эстетических чувств и художественного вкуса;
- развитие потребностей опыта творческой деятельности в вокальном виде искусства;
  - бережное заинтересованное отношение к культурным традициям и искусству родного края, нации, этнической общности.

## **1 –й год обучения**

**Цель:**

- создание условий для включения детей в музыкально – творческую деятельность.

**Задачи:**

- формировать основы вокальной и сценической культуры;
- содействовать развитию навыков сольного и ансамблевого исполнения;

- развивать творческую активность и самостоятельность детей;
- воспитывать эстетический вкус, исполнительскую культуру.

### УЧЕБНО-ТЕМАТИЧЕСКИЙ ПЛАН

№ п/п	Разделы	Общее количество часов	В том числе	
			Практических	Теоретических
1	Вводное занятие	1	-	1
2	Знакомство с основными вокально-хоровыми навыками пения	4	3	1
3	Звукообразование. Муз. штрихи	1	1	-
4	Дыхание	1	1	-
5	Дикция и артикуляция	1	1	-
6	Ансамбль. Элементы двухголосья.	1	1	-
7	Музыкально-исполнительская работа	2	2	-
8	Ритм	1	1	-
9	Сцендвижение	2	1	1
10	Работа над репертуаром	13	10	3
11	Концертная деятельность	4	4	-
12	Итоговые занятия, творческие отчеты	2	2	-
<b>ИТОГО</b>		<b>34</b>		

## СОДЕРЖАНИЕ

### **1. Вводное занятие.**

Знакомство с основными разделами и темами программы, режимом работы коллектива, правилами поведения в кабинете, правилами личной гигиены вокалиста. Подбор репертуара.

### **2. Знакомство.**

Беседа о правильной постановке голоса во время пения. Правила пения, распевания, знакомство с упражнениями.

### **3. Пение специальных упражнений для развития слуха и голоса.**

Введение понятия унисона. Работа над точным звучанием унисона. Формирование вокального звука.

### **4. Формирование правильных навыков дыхания.**

Упражнения для формирования короткого и задержанного дыхания. Упражнения, направленные на выработку рефлекторного певческого дыхания, взаимосвязь звука и дыхания. Твердая и мягкая атака.

### **5. Дикция и артикуляция.**

Формирование правильного певческого произношения слов. Работа, направленная на активизацию речевого аппарата с использованием речевых и муз. Скороговорок, упражнения по системе В.В.Емельянова.

### **6. Ансамбль. Унисон.**

Воспитание навыков пения в ансамбле, работа над интонацией, единообразие манеры звука, ритмическое, темповое, динамическое единство звука. Одновременное начало и окончание песни. Использование акапелла.

### **7. Музыкально – исполнительская работа.**

Развитие навыков уверенного пения. Обработка динамических оттенков и штрихов. Работа над снятием форсированного звука в режиме «громко».

## **8. Ритм.**

Знакомство с простыми ритмами и размерами. Игра «Эхо», «Угадай мелодию», осознание длительностей и пауз. Умение воспроизвести ритмический рисунок мелодии – игра «Матрешки».

## **9. Сцендвижение.**

Воспитание самовыражения через движение и слово. Умение изобразить настроение в различных движениях и сценках для создания художественного образа. Игры на раскрепощение.

## **10. Репертуар.**

Соединение муз. материала с танцевальными движениями. Выбор и разучивание репертуара. Разбор технически добрых мест, выучивание текстов с фразировкой, нюансировкой. Работа над образом исполняемого произведения.

## **11. Концертная деятельность.**

Работа с воспитанниками по культуре поведения на сцене, на развитие умения сконцентрироваться на сцене, вести себя свободно раскрепощено. Разбор ошибок и поощрение удачных моментов.

## **12. Отбор лучших номеров, репетиции. Анализ выступления.**

По итогам 1 – го года обучения воспитанники должны

### **знать:**

- основы вокально – хоровых навыков;
- правила пения;
- виды дыхания;
- муз.штрихи;
- средства муз. выразительности.

### **уметь:**

- применять правила пения на практике;
- петь чисто ансамблем в унисон;
- применять упражнения на дикцию, дыхание, артикуляцию в работе над репертуаром;
- сценически оформлять концертный номер.

### ТЕМАТИЧЕСКОЕ ПЛАНИРОВАНИЕ


№	Тема занятия	Кол-во часов
	<b>Тема : Осень. Школа.</b>	
1.	Введение. Правила т/б при работе в актовом зале. Знакомство. Музыка в нашей жизни.	<b>1</b>
2.	Знакомство с голосовым аппаратом. Дыхание. « Дождик» разучивание.	<b>1</b>
	Певческая установка. Унисон. Правильная осанка. Работа над песней.	
3.	Дирижерский жест. Работа над песней « Осень постучалась к нам»	<b>1</b>
4.	Праздничный концерт ко Дню Учителя.	<b>1</b>
5.	<b>Тема: Основы музыкальной грамоты.</b>	<b>1</b>
	Дикция. Разучивание скороговорок. « осень постучалась к нам»	
6.	Ровно семь цветов у радуги, а у музыки семь нот. « Птица-музыка» - разучивание.	<b>1</b>
7.	Мелодия – душа музыки. Работа над мелодическим слухом	<b>1</b>
8.		<b>1</b>



9.	Песни из любимых мультфильмов. « Песенка друзей» из м\ф « Бременские музыканты»	1
10.		1
11.	Тембр – окраска звука. Игра « Догадайся, кто поёт». « Мамочка моя» разучивание.	1
12.	Ритм – основа жизни. Упражнение на развитие ритма. « Бедный ёжик»  Темп – скорость музыки. « В день рождения»	1  1
13.	<b>Тема: Веселый Новый год.</b>	
14.	П.И.Чайковский. « Детский альбом». Разучивание песен к Новому году.	
15.	Мои любимые песни. « Подарок бабушке Морозу»	1
16.	Вокруг елки хоровод. Разучивание новогодних песен.  Новый год стучится в окна. Участие в Новогоднем карнавале.	1  1
17.	<b>Тема: Любимые праздники</b>	1
18.	Игра « Угадай мелодию» тема: « Детские песни»  Сценодвижение. Игры на раскрепощение. Ритмические упражнения.	1  1
19.	«Настоящий друг» разучивание.	1
20.	Динамика – сила звука. « Песня о папе» к празднику День защитника Отечества.  Мои любимые песни. Работа над дикцией. Составление афиши концерта.	1  1
21.	Мамин день. Подготовка к 8 Марта. Разучивание песни « Мамочка моя милая»Сводная репетиция концерта.	
22.	Концерт « Милая мама»	1
23.	Песни их к\ф. Подготовка к смотру художественной самодеятельности.	
24.		1

25.	Два брата Лада. Упражнения на развитие слуха. Работа над песнями из к\ф.	1
26.	Лад. Мажор. Минор. Песни о весне.	1
27.	Ансамбль. Унисон. Игра «Эхо», «Матрёшки»	1
28.		1
29.	Музыкальная азбука. Загадки на знание музыкальных терминов. Работа над репертуаром.	1
30.	«Нам этот мир завещано беречь» Подготовка к 9 Мая.	1
31.	Концерт ко Дню Победы.	1
32-	Работа над репертуаром. Подготовка к отчетному концерту.	1
33	Работа над репертуаром. Исполнение песен , выученных за год.	1
	Репетиции, подготовка к концерту.	2
34.	Итоговый отчетный концерт кружка « Домисолька».	1

бюджетное общеобразовательное учреждение  
«Городищенская средняя общеобразовательная школа»

Согласовано с методическим советом  
школы  
 /О.И. Петрова/  
«29» августа 2023г.  
Протокол №1



УТВЕРЖДАЮ  
Директор школы  
/ Е.И. Согрина /  
Приказ № 01.09/56-01  
от «29» августа 2023г.

Рабочая программа  
по внеурочной деятельности  
«Занимательная информатика»  
1-11 классы  
Заостровской Ирины  
Ивановны  
высшая квалификационная категория

Городишна, 2023

## **Пояснительная записка**

Рабочая программа по внеурочной деятельности «Летопись школьных дел» адресована учащимся 1-11 классов и разработана на основе нормативных документов:

1. Федеральный закон от 29.12.2012 № 273-ФЗ «Об образовании в Российской Федерации» с последующими изменениями;
2. Приказ Минпросвещения России от 22.03.2021 № 115 "Об утверждении Порядка организации и осуществления образовательной деятельности по основным общеобразовательным программам - образовательным программам начального общего, основного общего и среднего общего образования";
3. Приказ Министерства просвещения России от 31.05.2021 №286 «Об утверждении Федерального государственного образовательного стандарта начального общего образования»;
4. Приказ Минпросвещения РФ от 16.11.2022 года № 992 «Об утверждении федеральной образовательной программы начального образования»;
4. Постановление главного государственного санитарного врача РФ от 28 сентября 2020 г. № 28 "Об утверждении санитарных правил СП 2.4.3648-20 "Санитарно-эпидемиологические требования к организациям воспитания и обучения, отдыха и оздоровления детей и молодежи" (далее - СП 2.4.3648- 20);
5. Постановление главного государственного санитарного врача РФ от 28 января 2021 г. № 2 Об утверждении санитарных правил и норм СанПиН 1.2.3685- 21 "Гигиенические нормативы и требования к обеспечению безопасности и (или) безвредности для человека факторов среды обитания" (далее — СанПиН 1.2.3685- 21);
6. Приказ Минпросвещения России от 21.09.2022 г. № 858 "Об утверждении федерального перечня учебников, допущенных к использованию при реализации — имеющих государственную аккредитацию образовательных программ начального общего,

основного общего, среднего общего образования организациями, осуществляющими образовательную деятельность, и установления предельного срока использования исключенных учебников" (с последующими изменениями)

7. Устав бюджетного общеобразовательного учреждения «Городищенская средняя общеобразовательная школа», утвержденного приказом управления образования администрации Нюксенского муниципального округа Вологодской области от 16.01.2023 года

№ 01-03/07;

8. Основная общеобразовательная программа начального общего образования, реализующая ФГОС НОО, утвержденная приказом БОУ «Городищенская СОШ» от 31.08.2023 № 57.

9. Положение о рабочих программах учебных предметов, учебных курсов (в том числе внеурочной деятельности), учебных модулей, утвержденное приказом БОУ «Городищенская СОШ» от 25.05.2023 № 01.09/34-02.

Кружок «Летопись школьных дел» предназначен для организации практических занятий для обучающихся 1-11 классов по созданию ими совместной книги, ознакомлению с особенностями и логикой процесса написания книги в рамках общеинтеллектуального направления внеурочной деятельности. Для подростков самовыражение является неотъемлемой частью их жизни, желание выделиться, заявить о себе миру, донести свои мысли и чаяния – одна из мощных движущих сил подросткового возраста. Все эти цели могут быть достигнуты в процессе написания книги класса, где каждому ученику будет дана возможность проявить себя в рассказах, иллюстрациях, других видах работы. Помимо этого, книга школы является коллективным портретом современного ученика, что, в свою очередь, позволяет писателям и читателям лучше понять подростков, их желания и мечты, мысли и надежды.

**Актуальность программы** в том, что в нашем современном мире возникла необходимость укрепления связей ребёнка с новыми информационными компьютерными технологиями и искусством, закреплением ценностей родного края и школы.

**Новизна программы** в том, что она способствует формированию эстетической культуры. Эта программа не даёт ребёнку «уйти в виртуальный мир», учит видеть красоту окружающего его мира.

**Направленность** – естественно – научная.

**Сроки реализации** – 1 год

**Курс рассчитан** на 34 часа в год, 1 час в неделю.

**Возраст:** 7-18 лет

**Цель курса:** развивать и совершенствовать метапредметные умения, связанные с поиском и обработкой информации, созданием творческого продукта (рассказа, иллюстрации), способствовать реализации деятельностной потребности в творческой и социальной активности обучающихся через организацию проектной коллективной деятельности по созданию книги школы.

**Основные задачи:**

1. Развитие творческого потенциала обучающихся через создание рассказов и иллюстраций. Обучение основам литературного творчества.
2. Обучение работе в команде, повышение уровня коммуникативной и социальной компетентности обучающихся.
3. Повышение уровня самостоятельности мышления и деятельности обучающихся, критичности восприятия, ответственности за счет включения их в проектную деятельность по написанию книги класса.
4. Формирование у обучающихся читательской культуры, бережного отношения к родному слову, повышение уровня грамотности.
5. Содействие воспитанию у обучающихся любви к малой родине, к России, воспитание патриотизма.
6. Развитие таких личностных качеств, как ответственность, самостоятельность, креативность.

**Планируемые результаты освоения курса внеурочной деятельности «Летопись школьных дел».**

*В области предметных результатов обучающийся научится:*

- создавать тексты различной стилистики и объемов в соответствии с поставленными задачами;
- писать тексты различной направленности, объема и тематики;

- работать над расширением словарного запаса, знаний в области языка и литературы;
- анализировать текст с точки зрения его литературной ценности;
- грамотно излагать свои мысли в письменной речи, использовать различные литературные приемы и обороты речи при написании текстов;
- проводить смысловой анализ литературно-художественного текста;
- воспринимать, анализировать, интерпретировать и критически осмысливать прочитанное на эмоциональном и интеллектуальном уровнях;
- выстраивать диалог в рамках командной работы над проектом;
- аргументированно выражать свое мнение в письменных и устных высказываниях;
- создавать иллюстрации различными способами, использовать при этом современные технологии, понимать смысловую нагрузку иллюстраций, создавать иллюстрации к отдельным текстам и целой книге.

*В области метапредметных результатов обучающийся научится:*

- понимать структуру книг различных жанров и направленностей;
- понимать структуру текста;
- выстраивать продуктивные коммуникации с другими участниками проекта в деловых и неформальных отношениях;
- использовать коммуникативные возможности языка, грамотно, четко, аргументированно формулировать и излагать свои мысли и идеи;
- понимать логику построения книг и текстов различных жанров для публикации в соцсетях, на страницах печатных изданий;
- участвовать в обсуждении, давать качественную обратную связь и конструктивную критику, а также воспринимать замечания критического характера в свой адрес;
- создавать развернутые высказывания, тексты различного объема, сознательно планировать свою деятельность в проекте и вне его;
- понимать, что такое иллюстрация в книге, какую смысловую нагрузку она несет;
- понимать взаимосвязь текста и визуальной картинке к нему – иллюстрации, подбирать визуальный ряд в соответствии с жанром, тематикой и задачей рассказа или целой книги.

*В области личностных результатов учащийся научится:*

- понимать значимость образования и самообразования как средств своего дальнейшего развития;
- сознательно планировать свою индивидуальную деятельность, используя навыки целеполагания и рефлексии;
- работать в команде на различных позициях, брать на себя ответственность за результаты деятельности;
- выстраивать конструктивный диалог в деловом и неформальном общении;
- быть проактивным, креативным и социально-ориентированным в своей деятельности и учебе

**ИСПОЛЬЗОВАТЬ ПРИОБРЕТЁННЫЕ ЗНАНИЯ И УМЕНИЯ В ПРАКТИЧЕСКОЙ ДЕЯТЕЛЬНОСТИ И ПОВСЕДНЕВНОЙ ЖИЗНИ.**

## **Содержание программы**

### **1. Прежде, чем начать.**

*Теория:* создание мотивации у обучающихся для написания книги, а также организации работы в команде, малых группах, обучения цивилизованной дискуссии, умению давать качественную обратную связь, конструктивную критику. Раздел предполагает выполнение домашних заданий в виде эссе, формулирование вариантов названия книги, самоопределения – в какой части книги и каким образом обучающийся хотел бы участвовать в проекте. Данный вид работы направлен на развитие у участников привычки и умения кратко и информативно излагать свои мысли на бумаге, аргументировать свой выбор и мнение.

### **2. Команда, соберись!**

*Теория:* обучающиеся знакомятся с профессиями, которые нужны для создания книги – собственно писатели, редакторы, иллюстраторы, дизайнеры, верстальщики и пр. Участникам проекта предлагается выбрать роли, в которых они себя видят. Далее предлагается составить план, по которому они будут работать над созданием книги, определить способы и формы коммуникации друг с другом, сроки выполнения работ, формы и методы работы над книгой. Обучающиеся под руководством педагога разрабатывают ее примерное содержание – главы и параграфы, за членами редакции закрепляются определенные участки работы.

### **3. Не кочегары мы не плотники, а мы писатели школьники**

*Теория:* сделать обсуждение идей, рассказов, вариантов иллюстраций максимально широким и прозрачным, чтобы каждый смог в нем поучаствовать.

### **4. Подбор фотографий**

*Практика:* отбор фотографий класса для школьного альбома

### **5. Описание мероприятия, изображенного на фотографиях**



*Практика:* написание комментария к фотографиям.

**6. Дизайн и иллюстрация листов**

*Практика:* подбор иллюстраций и дизайна к листам с фотографиями

**7. Создание и выпуск листов**

*Практика:* оформление и выпуск листов.

**8. Итоговое занятие**

*Теория:* презентация созданной книги

**2 раздел**

**Учебный план**

№ п/п	Название раздела, темы	Количество часов			Форма аттестации/ контроля
		Всего	Теория	Практика	
1	Прежде, чем начать. ТБ	1	1	-	Беседа
2	Команда, соберись!	1	1	-	Беседа
3	Не кочегары мы не плотники, мы писатели – школьники.	1	1	-	Беседа
4	Подбор фотографий	8,5	-	8,5	Практические задания
5	Описание мероприятия, изображенного на фотографиях	8,5	-	8,5	Практические задания
6	Дизайн и иллюстрация листов	6,5	-	6,5	Практические задания
7	Создание и выпуск листов	6,5	-	6,5	Практические задания
8	Итоговое занятие	1	1	-	Беседа
	Итого	34	4	30	

**Календарный учебный график**

№ п/п	Тема занятия	Форма контроля	Количество часов
1.	Прежде, чем начать. ТБ	Беседа	1
2.	Команда, соберись!	Беседа	1
3.	Не кочегары мы не плотники, мы писатели – школьники.	Беседа	1
4.	Работа блоками по месяцам: подбор фотографий;	Практическое задание	8,5

	описание мероприятия, изображенного на фотографиях;	Практическое задание	8,5
	дизайн и иллюстрация листов;	Практическое задание	6,5
	создание и выпуск листов	Практическое задание	6,5
5.	Итоговое занятие	Беседа	1
	Итого		34

### **Средства обучения и воспитания. Основные требования к материально-техническому обеспечению процесса.**

Необходимым условием для проведения занятий является наличие в учебной аудитории возможности постоянного выхода в интернет для организации поисковой и исследовательской деятельности во время выполнения индивидуальных и групповых задач.

Необходимо обеспечить доступ учащихся в школьную библиотеку для знакомства с текстами литературно-художественных произведений, жанрами и пр.


В качестве дидактических материалов учащимся на занятиях предлагаются:

1. Толковый словарь русского языка.
2. Словарь синонимов русского языка.
3. Словарь антонимов русского языка.

Также необходимы канцтовары и материалы для изобразительного творчества, принтер для печати текстов, листы А3.

Информационное обеспечение: программы Microsoft Office, а также графический редактор.

бюджетное общеобразовательное учреждение  
«Городищенская средняя общеобразовательная школа»

Согласовано с методическим  
советом школы  
 /Петрова О.И.  
«29»08. 2023г.  
Протокол № 1

  
УТВЕРЖДАЮ  
Директор школы  
/ Согрина Е.И.  
Приказ № 01.09/55-01  
от «29» 08. 2023г.

Рабочая программа  
по внеурочной деятельности  
«Герои Вологодчины»  
(2 класс)

Лихачёвой Натальи Григорьевны  
первая квалификационная категория

Городишна, 2023

## Пояснительная записка

В государственной политике Российской Федерации в сфере воспитания подрастающего поколения важная роль отводится патриотическому воспитанию. Ведь сегодня, как никогда, необходимо формировать у подрастающего поколения высокое патриотическое сознание, чувство верности своему Отечеству, готовность к выполнению гражданского долга и обязанностей по защите Родины.

Необходимость воспитания гражданина-патриота зафиксирована в **Федеральном проекте «Патриотическое воспитание» на 2021-2025 гг.** Одной из задач проекта является «популяризация подвигов героев и видных деятелей российской истории и культуры от древних времен до наших дней, в том числе, Георгиевских кавалеров, Героев Советского Союза, Героев Российской Федерации, Героев Труда, достижений других, награжденных за большие заслуги перед государством и обществом граждан, достижений и успехов профессионалов различных сфер деятельности, формирующих позитивный образ нашей страны».

Курс внеурочной деятельности по патриотическому воспитанию «Герои Вологодчины» (далее — курс «Герои Вологодчины») разработан в соответствии с поручением Губернатора Вологодской области О.А. Кувшинникова от 25.03.2022 №ПГ.01-235/22.

Рабочая программа курса внеурочной деятельности «Герои Вологодчины» для 2 класса разработана на основе:

1. Федеральный закон от 29.12.2012 № 273-ФЗ «Об образовании в Российской Федерации» с последующими изменениями;

2. Приказ Минпросвещения России от 22.03.2021 № 115 "Об утверждении Порядка организации и осуществления образовательной деятельности по основным общеобразовательным программам - образовательным программам начального общего, основного общего и среднего общего образования";

3. Приказ Министерства просвещения России от 31.05.2021 №286 «Об утверждении Федерального государственного образовательного стандарта начального общего образования»;

4. Приказ Минпросвещения РФ от 16.11.2022 года № 992 «Об утверждении федеральной образовательной программы начального образования»;

4. Постановление главного государственного санитарного врача РФ от 28 сентября 2020 г. № 28 "Об утверждении санитарных правил СП 2.4.3648-20 "Санитарно-эпидемиологические требования к организациям воспитания и обучения, отдыха и оздоровления детей и молодежи" (далее - СП 2.4.3648-20);

5. Постановление главного государственного санитарного врача РФ от 28 января 2021 г. № 2 Об утверждении санитарных правил и норм СанПиН 1.2.3685- 21 "Гигиенические нормативы и требования к обеспечению безопасности и (или) безвредности для человека факторов среды обитания" (далее — СанПиН 1.2.3685- 21);

6. Приказ Минпросвещения России от 21.09.2022 г. № 858 "Об утверждении федерального перечня учебников, допущенных к использованию при реализации — имеющих государственную аккредитацию образовательных программ начального

общего, основного общего, среднего общего образования организациями, осуществляющими образовательную деятельность, и установления предельного срока использования исключенных учебников" (с последующими изменениями)

7. Устав бюджетного общеобразовательного учреждения «Городищенская средняя общеобразовательная школа», утвержденного приказом управления образования администрации Нюксенского муниципального округа Вологодской области от 16.01.2023 года № 01-03/07;

8. Основная общеобразовательная программа начального общего образования, реализующая ФГОС НОО, утвержденная приказом БОУ «Городищенская СОШ» от 31.08.2023 № 57.

9. Положение о рабочих программах учебных предметов, учебных курсов (в том числе внеурочной деятельности), учебных модулей, утвержденное приказом БОУ «Городищенская СОШ» от 25.05.2023 № 01.09/34-02.

**Актуальность курса** внеурочной деятельности «Герои Вологодчины» обусловлена необходимостью формирования российской гражданской идентичности, патриотизма, приобщения обучающихся к исторической памяти многих поколений россиян.

Создание программы продиктовано важностью стоящих перед школой задач исторического просвещения подрастающего поколения россиян, формирования у них способности к восприятию и бережному отношению к историческому и культурному наследию, сохранению исторической памяти о подвигах и достижениях предков.

Основное внимание в программе уделено современным подходам к организации деятельности, нацеливающих школьников не на пассивное восприятие сообщаемой педагогом информации, а на самостоятельный поиск и исследование, формирующие умение работать с многообразными источниками исторической и современной информации.

На занятиях ВД «Герои Вологодчины» обучающиеся начальных классов узнают о значении подвига; о героях-вологжане, совершивших подвиги как в военное, так и в мирное время; рассмотрят нравственные качества героев и подвижников, заслуживших человеческое признание; задумаются о смысле жизни.

**Целью курса** «Герои Вологодчины» является развитие ценностного отношения школьников к своей малой родине – Вологодской области, населяющим ее людям, ее уникальной истории, богатой природе и самобытной культуре.

**Основные задачи курса «Герои Вологодчины»** – дать дополнительные знания по отечественной истории и истории Вологодского края; – расширить знания обучающихся о выдающихся личностях Вологодской области; – стимулировать познавательный интерес обучающихся к материальным, культурным и духовным ценностям предыдущих поколений, развивать умения поисковой, исследовательской, аналитической работы на основе широкого круга источников и в первую очередь – на региональном материале; – способствовать осознанию обучающимися своей социальной идентичности одновременно как граждан России и жителей Вологодской области посредством сообщения информации о личностях, наиболее значимых для истории Вологодской

области; – формировать у обучающихся личностное, эмоционально окрашенное восприятие прошлого, понимание «человеческого измерения истории» посредством изучения жизни и деятельности выдающихся земляков.

**Место курса «Герои Вологодчины» и формы проведения занятий.** Курс по патриотическому воспитанию «Герои Вологодчины» включается в инвариантную часть плана внеурочной деятельности в объеме 0,5 часа в неделю (17 часов за учебный год).

Программу курса по патриотическому воспитанию «Герои Вологодчины» (17 часов за учебный год) предлагается реализовывать следующим образом:

- 10 ч — внеурочные занятия с использованием учебного пособия «Герои Вологодчины»;
- 6 ч — внеурочные занятия (проектная и исследовательская деятельность) с обязательным включением регионального (краеведческого) содержания того муниципального района или муниципального городского округа, в котором находится ОО;
- 1 ч — итоговое занятие по программе (презентация проектов).

### **Планируемые результаты освоения курса внеурочной деятельности «Герои Вологодчины»**

Занятия в рамках программы направлены на обеспечение достижений школьниками следующих личностных, метапредметных и предметных образовательных результатов.

#### ***Личностные результаты***

*В сфере гражданского воспитания:* уважение прав, свобод и законных интересов других людей; активное участие в жизни семьи, родного края, страны; неприятие любых форм экстремизма, дискриминации; понимание роли различных социальных институтов в жизни человека; представление об основных правах, свободах и обязанностях гражданина, социальных нормах и правилах межличностных отношений в поликультурном и многоконфессиональном обществе; готовность к разнообразной совместной деятельности, стремление к взаимопониманию и взаимопомощи; готовность к участию в гуманитарной деятельности (волонтерство, помощь людям, нуждающимся в ней).

*В сфере патриотического воспитания:* осознание российской гражданской идентичности в поликультурном и многоконфессиональном обществе, проявление интереса к познанию родного языка, истории, культуры Российской Федерации, своего края, народов России; ценностное отношение к достижениям своей Родины — России, к науке, искусству, спорту, технологиям, боевым подвигам и трудовым достижениям народа; уважение к символам России, государственным праздникам, историческому и природному наследию и памятникам, традициям разных народов, проживающих в родной стране.

*В сфере духовно-нравственного воспитания:* ориентация на моральные ценности и нормы в ситуациях нравственного выбора; готовность оценивать своё поведение и поступки, поведение и поступки других людей с позиции нравственных и правовых норм

с учётом осознания последствий поступков; свобода и ответственность личности в условиях индивидуального и общественного пространства.

*В сфере эстетического воспитания:* восприимчивость к разным видам искусства, традициям и творчеству своего и других народов, понимание эмоционального воздействия искусства; осознание важности художественной культуры как средства коммуникации и самовыражения; понимание ценности отечественного и мирового искусства, роли этнических культурных традиций и народного творчества.

*В сфере физического воспитания:* осознание ценности жизни; соблюдение правил безопасности, в том числе навыков безопасного поведения в интернет- среде; способность адаптироваться к стрессовым ситуациям и меняющимся социальным, информационным и природным условиям, в том числе осмысляя собственный опыт и выстраивая дальнейшие цели; умение принимать себя и других, не осуждая; умение осознавать эмоциональное состояние себя и других, умение управлять собственным эмоциональным состоянием; сформированность навыка рефлексии, признание своего права на ошибку и такого же права другого человека.

*В сфере трудового воспитания:* установка на активное участие в решении практических задач; осознание важности обучения на протяжении всей жизни; уважение к труду и результатам трудовой деятельности.

*В сфере экологического воспитания:* ориентация на применение знаний из социальных и естественных наук для решения задач в области окружающей среды, планирования поступков и оценки их возможных последствий для окружающей среды; повышение уровня экологической культуры, осознание глобального характера экологических проблем и путей их решения; активное неприятие действий, приносящих вред окружающей среде; осознание своей роли как гражданина и потребителя в условиях взаимосвязи природной, технологической и социальной сред.

*В сфере ценности научного познания:* ориентация в деятельности на современную систему научных представлений об основных закономерностях развития человека, природы и общества, взаимосвязях человека с природной и социальной средой; овладение языковой и читательской культурой как средством познания мира; овладение основными навыками исследовательской деятельности, установка на осмысление опыта, наблюдений, поступков и стремление совершенствовать пути достижения индивидуального и коллективного благополучия.

**Метапредметные результаты Универсальные учебные познавательные действия:**

- *базовые логические Действия:* выявлять и характеризовать существенные признаки объектов (явлений); систематизировать и обобщать исторические факты; выявлять характерные признаки исторических явлений; раскрывать причинноследственные связи событий; сравнивать события, ситуации, выявляя общие черты и различия; формулировать и обосновывать выводы;

- *базовые исследовательские действия:* проводить по самостоятельно составленному плану небольшое исследование на основе регионального материала; систематизировать и анализировать исторические факты, осуществлять реконструкцию исторических

событий; самостоятельно формулировать обобщения и выводы по результатам проведенного исследования, определять новизну и обоснованность полученного результата;

- *работа с информацией*: применять различные методы, инструменты и запросы при поиске и отборе информации или данных из источников; выбирать, анализировать, систематизировать и интерпретировать информацию различных видов и форм представления; осуществлять анализ учебной и внеучебной исторической информации, извлекать информацию из источника; высказывать суждение о достоверности и значении информации источника.

#### **Универсальные учебные коммуникативные действия:**

- *общение*: участвовать в обсуждении событий и личностей прошлого, раскрывать различие и сходство высказываемых оценок; выражать и аргументировать свою точку зрения в устном высказывании, письменном тексте; публично представлять результаты выполненного исследования, проекта; осваивать и применять правила межкультурного взаимодействия в школе и социальном окружении;

- *совместная Деятельность*: участвовать в групповых формах работы; принимать цель совместной деятельности, коллективно строить действия по ее достижению; планировать и осуществлять совместную работу, коллективные учебные исследования и проекты по истории на основе регионального материала; определять свое участие в общей работе, координировать свои действия с другими членами группы, оценивать полученные результаты и свой вклад в общую работу.

#### **Универсальные учебные регулятивные действия:**

- *самоорганизация*: ориентироваться в различных подходах принятия решений (индивидуальное, принятие решения в группе, принятие решений группой); составлять план действий (план реализации намеченного алгоритма решения), корректировать алгоритм с учетом получения новых знаний об изучаемом объекте; делать выбор и брать ответственность за решение;

- *самоконтроль*: владеть способами самоконтроля и рефлексии; объяснять причины достижения (недостижения) результатов деятельности, давать оценку приобретенному опыту, уметь находить позитивное в сложившейся ситуации; вносить коррективы в деятельность; оценивать соответствие результата цели и условиям;

- *эмоциональный интеллект*: ставить себя на место другого человека, понимать мотивы и намерения другого; регулировать способ выражения эмоций;

- *принятие себя и других*: осознанно относиться к другому человеку, его мнению; признавать свое право на ошибку и такое же право другого.

#### **Предметные результаты**

- целостные представления об историческом пути России и входящих в нее народов, о месте и роли России в мировой истории;

- базовые знания об основных этапах и ключевых событиях отечественной истории;

- способность применять понятийный аппарат исторического знания и приемы исторического анализа для раскрытия сущности и значения событий и явлений прошлого и современности;



- умение работать с основными видами современных источников исторической информации и с историческими (аутентичными) письменными, изобразительными и вещественными источниками;
- способность представлять устное и письменное описание событий, явлений, процессов истории родного края, истории России и их участников, основанное на знании исторических фактов, дат, понятий;
- владение приемами оценки значения исторических событий и деятельности исторических личностей в отечественной, в том числе региональной истории;
- способность применять исторические знания в общении как основу диалога в поликультурной, многонациональной и многоконфессиональной среде;
- умение устанавливать взаимосвязь событий, явлений, процессов прошлого с важнейшими событиями XX - начала XXIв.;
- осознание необходимости сохранения исторических и культурных памятников своей страны и своего региона.

### **Содержание курса «Герои Вологодчины»**

Программа «Герои Вологодчины» включает в себя девять тем:

- Готовность к подвигу
- Героические страницы истории
- Подвиги в мирное время
- Трудовой подвиг
- Военская слава России
- Женский подвиг
- Победный путь к звездам
- Герои победы
- Воспитывай в себе героя.

**1. Готовность к подвигу** Место подвига в жизни. Кто такой герой. Качества, необходимые для подвига. «Горячие сердца». Символизм сердца. Учитель - проводник истины. Понятия: «подвиг», «герой», «подвижники», «идеал».

**2. Героические страницы истории**  
Былинныегерои.Героирусскойистории.СпасателиРоссии.А.В.Суворови.П.С.Нахимов,ихпутькподвигу.Суворовцыинахимовцы.Понятия: «честь», «любовькРодине» .

**3. Подвиги в мирное время** Герои наших дней. Подвиг Преминина Сергея Анатольевича. Вся жизнь - одно мгновение ( Смирнов Александр Васильевичмичман-подводник). Юные герои. Спасатели -сотрудники МЧС. Понятия: «мужество», «отвага», «самоотверженность».

**4. Трудовойподвиг**Труд-основа счастья. «Герои труда», «общественно-полезный труд», «созидание». Н.В. Брусникова - мастер машинного доения.

**5. Военская слава России** Дни воинской славы. Профессия -Родину защищать. Самарин Михаил Андреевич - Герой Советского Союза. Праздник-День защитника Отечества. Акция «Подарок солдату. Понятия «Родина», «Отечество», «долг», «отвага», «служение Родине».

**6. Женский подвиг** Защитницы Отечества. Подвиг женщин на войне. Труженики тыла. Отважные женщины современности. Подвиг матери. Мать - героиня Е.Ф.Степанова. Понятие: «самопожертвование».

**7. Победный путь к звездам** Первый космонавт Ю.А.Гагарин. Звездные дочери Отечества. Наш земляк П.И.Беляев. Космос в нашей жизни. Понятия: «космос», «Вселенная», «ответственность», «устремленность», «мечта».

**8. Герои Победы** Герои Великой Отечественной войны. Конев Иван Степанович. Клубов Александр Федорович. Панкратов Александр Константинович. Преображенский Евгений Николаевич. Адмирал Флота Кузнецов Николай Герасимович. Дети-герои. Народный подвиг. Понятия: «силадуха», «самоотверженность».

**9. Воспита́й в себе героя** Дорогою героев. Фильмы и книги о войне. Подведение итогов. Понятия: «любопытность», «патриотизм», «эстафета героических дел».

### Содержание курса

№п\п	Название темы, раздела	Общее количество часов
1.	Готовность к подвигу	1
2.	Героические страницы истории	2
3.	Подвиги в мирное время	4
4.	Трудовой подвиг	2
5.	Воинская слава России	2
6.	Женский подвиг	1
7.	Победный путь к звездам	1
8.	Герои Победы	2
9.	Воспита́й в себе героя	1
	Итого	<b>17</b>

### Поурочное планирование

№п/п	Тема
1	Готовность к подвигу
2,3	Героические страницы истории
4	Подвиги в мирное время. Герои наших дней. Подвиг Преминина Сергея Анатольевича

5	Вся жизнь - одно мгновение ( Смирнов Александр Васильевич, мичман - подводник)
6	Юные герои.
7	Спасатели - сотрудники МЧС.
8	Трудовой подвиг.Герои труда. Н.В. Брусникова - мастер машинного доения
9	Воинская слава России. Дни воинской славы. Профессия -Родину защищать
10	День защитника Отечества. Самарин Михаил Андреевич - Герой Советского Союза.
11	Женский подвиг. Защитницы Отечества. Подвиг женщин на войне. Труженики тыла.
12	Подвиг матери. Мать - героиня Е.Ф.Степанова.
13	Шагнувшие к звездам. Наш земляк П.И.Беляев.
14	Герои Великой Отечественной войны. Клубов Александр Федорович.Конев Иван
15	Герои Великой Отечественной войны. Преображенский Евгений Николаевич.Адмирал Флота Кузнецов Николай Герасимович
16	Дети-герои.Народный подвиг
17	Воспитай в себе героя. Дорогою героев. Фильмы и книги о войне.

## Список литературы

1. Вологжане-Герои Советского Союза. -Вологда,1970.
2. Золотые звезды вологжан/сост.Л.В.Паншев.-Архангельск,1985.
3. Конасов В.Б. Полководец из Никольска : малоизвестные страницы жизненного подвига И.С. Конева / В.Б. Конасов, В.В. Судаков. —Никольск- Вологда: ВИРО, 2004.
4. МалковВ. Вечныйогонь/В.Малков.-В ологда,1975.
5. МитинИ.«Умру героем...»/И.Митин//Ступени.-2004. -20 мая.- С.3.
6. Полководец Победы / Департамент культуры Вологодской обл.; Вол. гос. ист.-архитект. и худож. музей-заповедник. - Вологда :Издательский Дом Вологжанин, 2010.
7. РаевскийА. Они были первыми!/А.Раевский//Русский Север.-2004.—26мая.-С.6.
8. РаевскийА. Рожденный для неба.../А.Раевский//КрасныйСевер.-2008.—17января.-С.11.

[http://www.museum.ru/rme/sci\\_museology.asp](http://www.museum.ru/rme/sci_museology.asp)Российскаямузейнаяэнциклопедия[http://www.krugosvet.ru/enc/kultura\\_i\\_obrazovanie/literatura/МиХЕГЫтЮнлайнэнциклопедияКругосвет](http://www.krugosvet.ru/enc/kultura_i_obrazovanie/literatura/МиХЕГЫтЮнлайнэнциклопедияКругосвет)

бюджетное общеобразовательное учреждение  
«Городищенская средняя общеобразовательная школа»

Согласовано с методическим советом школы

«\_\_\_\_\_» \_\_\_\_\_ 2023г.

Протокол № \_\_\_\_\_

УТВЕРЖДАЮ

Директор школы

/ Согрина Е.И./

Приказ № \_\_\_\_\_

от «\_\_\_\_\_» \_\_\_\_\_ 2023г.

**Рабочая программа  
по внеурочной деятельности  
«Разговоры о важном»**

Теребовой Анастасии Сергеевны  
учитель начальных классов

Городишна, 2023

## **ПОЯСНИТЕЛЬНАЯ ЗАПИСКА**

### **Актуальность и назначение программы**

Программа разработана в соответствии с требованиями федеральных государственных образовательных стандартов начального общего, основного общего и среднего общего образования, федеральных образовательных программ начального общего, основного общего и среднего общего образования. Это позволяет обеспечить единство обязательных требований ФГОС во всем пространстве школьного образования в урочной и внеурочной деятельности.

Задачей педагога, реализующего программу, является развитие у обучающегося ценностного отношения к Родине, природе, человеку, культуре, знаниям, здоровью.

Программа направлена на:

- формирование российской гражданской идентичности обучающихся;
- формирование интереса к познанию;
- формирование осознанного отношения к своим правам и свободам и уважительного отношения к правам и свободам других;
- выстраивание собственного поведения с позиции нравственных и правовых норм;
- создание мотивации для участия в социально-значимой деятельности;
- развитие у школьников общекультурной компетентности;
- развитие умения принимать осознанные решения и делать выбор;
- осознание своего места в обществе;
- познание себя, своих мотивов, устремлений, склонностей;
- формирование готовности к личностному самоопределению.

Нормативную правовую основу настоящей рабочей программы курса внеурочной деятельности «Разговоры о важном» составляют следующие документы.

1. Федеральный закон "Об образовании в Российской Федерации" от 29.12.2012 № 273-ФЗ

2. Стратегия национальной безопасности Российской Федерации, Указ Президента Российской Федерации от 2 июля 2021 г. № 400 «О Стратегии национальной безопасности Российской Федерации».

3. Приказ Министерства просвещения Российской Федерации от 31.05.2021 № 286 «Об утверждении федерального государственного образовательного стандарта начального общего образования» (Зарегистрирован Минюстом России 05.07.2021 № 64100).

4. Приказ Министерства просвещения Российской Федерации от 18.07.2022 № 569 «О внесении изменений в федеральный государственный образовательный стандарт начального общего образования» (Зарегистрирован Минюстом России 17.08.2022 № 69676).

5. Письмо Министерства просвещения Российской Федерации «О направлении методических рекомендаций по проведению цикла внеурочных занятий «Разговоры о важном»» от 15.08.2022 № 03–1190.

6. Приказ Министерства просвещения Российской Федерации от 18.05.2023 № 372 «Об утверждении федеральной образовательной программы начального общего образования» (Зарегистрирован Минюстом России 12.07.2023 № 74229).

### **Варианты реализации программы и формы проведения занятий**

Программа реализуется в работе с обучающимися 1–2, 3–4, 5–7, 8–9 и 10–11 классов. В 2023–2024 учебном году запланировано проведение 36 внеурочных занятий. Занятия проводятся 1 раз в неделю по понедельникам, первым уроком.

Внеурочные занятия «Разговоры о важном» направлены на развитие ценностного отношения обучающихся к своей родине – России, населяющим ее людям, ее уникальной истории, богатой природе и великой культуре. Внеурочные занятия «Разговоры о важном» должны быть направлены на формирование соответствующей внутренней позиции личности обучающегося, необходимой ему для конструктивного и ответственного поведения в обществе.

Основной формат внеурочных занятий «Разговоры о важном» – разговор и (или) беседа с обучающимися. Занятия позволяют обучающемуся вырабатывать собственную мировоззренческую позицию по обсуждаемым темам.

Основные темы занятий связаны с важнейшими аспектами жизни человека в

современной России: знанием родной истории и пониманием сложностей современного мира, техническим прогрессом и сохранением природы, ориентацией в мировой художественной культуре и повседневной культуре поведения, доброжелательным отношением к окружающим и ответственным отношением к собственным поступкам.

### **Взаимосвязь с программой воспитания**

Программа курса внеурочной деятельности разработана с учётом федеральных образовательных программ начального общего, основного общего и среднего общего образования. Это позволяет на практике соединить обучающую и воспитательную деятельность педагога, ориентировать её не только на интеллектуальное, но и на нравственное, социальное развитие ребёнка. Это проявляется:

- в выделении в цели программы ценностных приоритетов;
- в приоритете личностных результатов реализации программы внеурочной деятельности, нашедших свое отражение и конкретизацию в программе воспитания;
- в интерактивных формах занятий для обучающихся, обеспечивающих их вовлеченность в совместную с педагогом и сверстниками деятельность.

### **Ценностное наполнение внеурочных занятий**

В основе определения тематики внеурочных занятий лежат два принципа:

- 1) соответствие датам календаря;
- 2) значимость для обучающегося события (даты), которое отмечается в календаре в текущем году.

Даты календаря можно объединить в две группы:

1. Даты, связанные с событиями, которые отмечаются в постоянные числа ежегодно (государственные и профессиональные праздники, даты исторических событий). Например, «День народного единства», «День защитника Отечества», «Новогодние семейные традиции разных народов России», «День учителя (советники по воспитанию)», «День российской науки» и т. д.

2. Юбилейные даты выдающихся деятелей науки, литературы, искусства. Например, «190-летие со дня рождения Д. Менделеева. День российской науки»,



«215-летие со дня рождения Н. В. Гоголя», «Русский язык. Великий и могучий. 225 лет со дня рождения А. С. Пушкина».

В программе предлагается несколько тем внеурочных занятий, которые не связаны с текущими датами календаря, но являющиеся важными в воспитании школьника. К примеру: «Мы вместе», «О взаимоотношениях в коллективе (Всемирный день психического здоровья, профилактика буллинга)» и др.

Следует отметить, что внеурочные занятия входят в общую систему воспитательной работы образовательной организации, поэтому тематика и содержание должны обеспечить реализацию их назначения и целей: становление у обучающихся гражданско-патриотических чувств. Исходя из этого, в планируемых результатах каждого сценария внеурочного занятия выделяются *нравственные ценности*, которые являются предметом обсуждения. Основные ценности характеризуются следующим образом.

### ***1. Историческая память***

– историческая память – обязательная часть культуры народа и каждого гражданина;

– историческая память соединяет прошлое, настоящее, позволяя сохранить и продолжить достижения, мудрость, опыт, традиции прошлых поколений;

– историческая память есть культура целого народа, которая складывается из объединения индивидуальных переживаний, и включает важнейшие нравственные качества: благодарность, уважение, гордость потомков за жизнь и подвиги предков.

Осознание этой нравственной ценности базируется на конкретном содержании занятия. Например, тема «День народного единства» рассматривается на известных исторических фактах – единение людей, когда Родина нуждается в защите в 1612 г.

### ***2. Преемственность поколений***

– каждое следующее поколение учится у предыдущего: осваивает, воссоздаёт, продолжает его достижения, традиции;

– семья построена на сохранении преемственности поколений. Память о предыдущих поколениях бережно хранится в предметах, фото, вещах, а также в

гуманном отношении к старшим поколениям.

Например, тема: «О взаимоотношениях в семье (День матери)». Обсуждается проблема: каждое поколение связано с предыдущими и последующими общей культурой, историей, средой обитания, языком общения. Каждый человек должен воспитывать в себе качества, которые были характерны для наших предков, людей далёких поколений: любовь к родной земле, малой родине, Отечеству.

### ***3. Патриотизм — любовь к Родине***

- патриотизм (любовь к Родине) – самое главное качества гражданина;
- любовь к своему Отечеству начинается с малого — с привязанности к родному дому, малой родине;
- патриотизм строится на ответственности за судьбу своей родной земли; чувстве гордости за историю, культуру своего народа и народов России.

Эта высшая нравственная ценность является приоритетной во всех сценариях «Разговоров о важном». В каждом сценарии, в соответствии с содержанием, раскрывается многогранность чувства патриотизма и его проявления в разных сферах человеческой жизни.

### ***4. Доброта, добрые дела***

- доброта — это способность (желание и умение) быть милосердным, поддержать, помочь без ожидания благодарности;
- благотворительность — проявление добрых чувств; благотворительность была распространена в России в прошлые века, что стало сегодня примером для подражания.

Например, тема «Мы вместе». Разговор о добрых делах граждан России в прошлые времена и в настоящее время, тема волонтерства.

### ***5. Семья и семейные ценности***

- семья связана не только общим местом проживания, общим хозяйством, общими делами, но и значимыми ценностями — взаимопониманием, взаимоподдержкой, традициями и т. д.;
- каждый член семьи имеет свои обязанности, но всегда готовы прийти на помощь другому: взять на себя его дела, проявить внимание, оказать помощь друг другу;

– обучающийся должен ответственно относиться к своей семье, участвовать во всех ее делах, помогать родителям;

– семейные ценности всегда были значимы для народов России; семейные ценности представлены в традиционных религиях России.

Тема семьи, семейных взаимоотношений и ценностей является предметом обсуждения на занятиях, посвященных темам: «О взаимоотношениях в семье (День матери)», «Новогодние семейные традиции разных народов России» и др.

### ***6. Культура России***

– культура общества — это достижения человеческого общества, созданные на протяжении его истории;

– российская культура богата и разнообразна, она известна и уважаема во всем мире;

– культура представлена достижениями в материальной сфере (строительство, техника, предметы быта и др.), в духовной сфере (народное творчество, литература, изобразительное искусство, музыка, театр и др.), а также в этике, культуре взаимоотношений людей.

Темы, связанные с осознанием обучающимися этой социальной ценности, подробно и разносторонне представлены в «Разговорах о важном». Поэтому многие сценарии построены на чтении поэзии, обсуждении видеофильмов, произведений живописи и музыки: «По ту сторону экрана. 115 лет кино в России», «Цирк! Цирк! Цирк! (к Международному дню цирка)».

### ***7. Наука на службе Родины***

– наука обеспечивает прогресс общества и улучшает жизнь человека;

– в науке работают талантливые, творческие люди, бесконечно любящие свою деятельность;

– в России совершено много научных открытий, без которых невозможно представить современный мир.

О такой ценности общества и отдельно взятого человека учащиеся узнают в процессе обсуждения тем: «190-лет со дня рождения Д. Менделеева. День российской науки», «Я вижу Землю! Это так красиво».

Следует отметить, что многие темы внеурочных занятий выходят за рамки

содержания, изучаемого на уроках, но это не означает, что учитель будет обязательно добиваться точного усвоения нового знания, запоминания и четкого воспроизведения нового термина или понятия. Необходимо понимать, что на внеурочных занятиях как *неучебных* формируются определенные ценности:

высшие нравственные чувства и социальные отношения. В течение года учащиеся много раз будут возвращаться к обсуждению одних и тех же понятий, что послужит постепенному осознанному их принятию.

Наличие сценариев внеурочных занятий не означает формального следования им. При анализе содержания занятия, которое предлагается в сценарии, педагог учитывает региональные, национальные, этнокультурные особенности территории, где функционирует данная образовательная организация. Обязательно учитывается и уровень развития учащихся, их интересы и потребности. При необходимости, исходя из статуса семей обучающихся, целесообразно уточнить (изменить, скорректировать) и творческие задания, выполнение которых предлагается вместе с родителями, другими членами семьи.

### **Особенности реализации программы**

Личностное развитие ребёнка – главная цель педагога. Личностных результатов, обучающихся педагог может достичь, увлекая школьников совместной и интересной многообразной деятельностью, позволяющей раскрыть потенциал каждого; используя разные формы работы; устанавливая во время занятий доброжелательную, поддерживающую атмосферу; насыщая занятия ценностным содержанием.

Задача педагога, транслируя собственные убеждения и жизненный опыт, дать возможность школьнику анализировать, сравнивать и выбирать.

В приложениях к программе содержатся методические рекомендации, помогающие педагогу грамотно организовать деятельность школьников на занятиях в рамках реализации программы курса внеурочной деятельности «Разговоры о важном».

## **Содержание программы внеурочной деятельности**

### **«Разговоры о важном»**

*С чего начинается Родина?* Колыбельная песня мамы, первая игрушка, первая книга. Малая Родина: родная природа, школа, друзья, культура и история родного края. Ответственность гражданина за судьбу своей Отчизны. Историческая память народа и каждого человека. Связь (преемственность) поколений – основа развития общества и каждого человека. Историческая память – это стремление поколения, живущего в настоящее время, принять и воспитывать в себе качества, которые отражают нравственные ценности предыдущих поколений («Там, где Россия», «Что такое Родина? (региональный и местный компонент)», «День народного единства», «Урок памяти»).

*Любовь к Родине, патриотизм* — качества гражданина России. Любовь к родному краю, способность любоваться природой, беречь её — часть любви к Отчизне. Преемственность поколений в готовности защищать родную землю. Великая Отечественная война: герои, подвиги, самопожертвование. Непокоренный Ленинград: страницы истории блокады города («Зоя. К 100-летию со дня рождения Зои Космодемьянской», «Непокоренные. 80 лет со дня полного освобождения Ленинграда от фашистской блокады», «День защитника Отечества. 280 лет со дня рождения Ф. Ушакова», «Союзники России», «Урок памяти»).

*Конституция Российской Федерации* — главный закон государства. Что такое права и обязанности гражданина. Права ребёнка в России. Примеры выполнения обязанностей членами общества. Избирательная система в России (общее представление) («Главный закон страны», «Избирательная система России (30 лет ЦИК)», «Налоговая грамотность»).

*Любовь к родной природе, ее охрана и защита – проявление патриотических чувств.* Россия от края и до края: разнообразие природы, объекты природы, вошедшие в список мирового достояния ЮНЕСКО. Природа малой Родины. Природные достопримечательности Поволжья, Севера, Сибири, Дальнего Востока. Крым – природная жемчужина. Симферополь — столица Республики Крым, «ворота Крыма» («Крым. Путь домой», «Я вижу Землю! Это так красиво», «Экологичное потребление»).

*Нравственные ценности российского общества.* Трудовая деятельность россиян, созидательный труд на благо Отчизны. Многообразие профессий, люди

особых профессий (спецназ, МЧС, полиция, гражданская авиация) («День спецназа», «Первым делом самолеты». О гражданской авиации»).

**Герои нашего времени.** Профессии прошлого и профессии будущего — что будет нужно стране, когда я вырасту? Профессии моих родителей, бабушек и дедушек. Профессиональные династии. Зачем нужно учиться всё время, пока работаешь? («Труд крут!», «Как найти свое место в обществе», «Герои нашего времени»).

**Гуманизм, доброта, волонтерская деятельность** — качество настоящего человека, способность оказать помощь, поддержку, проявить заботу и милосердие. Доброе дело: кому оно необходимо и для кого предназначено. Добрые дела граждан России в прошлые времена: благотворительность граждан; пожертвование как одна из заповедей в традиционных религиях.

Деятельность добровольцев как социальное служение в военное и мирное время: примеры из истории и современной жизни. Качества людей, которых называют добровольцами: милосердие, гуманность, сопереживание.

Как младший школьник может проявить добрые чувства к другим людям? («Мы вместе», «О взаимоотношениях в коллективе (Всемирный день психического здоровья, профилактика буллинга)»).

**Детские общественные организации в России и их деятельность** — мы вместе, и мы делаем добрые дела. Наша помощь нужна тем, кто в ней нуждается: больным, старым, слабым («Будь готов! Ко дню детских общественных организаций»). Всемирный фестиваль молодежи

**Учебный коллектив.** Правила взаимодействия в учебной деятельности. Взаимоответственность членов учебного коллектива за успехи одноклассников, помощь, поддержка в коллективе — залог его благополучия и отсутствия конфликтов. Противостояние отрицательным влияниям («Всемирный день психического здоровья, профилактика буллинга»), «Россия — здоровая держава»).

### **Государственные праздники Российской Федерации:**

— Новый год, — замечательный общенародный праздник. Традиции празднования Нового года в разных странах. История возникновения новогоднего праздника в России. Рождество (7 января). История праздника Рождества

Христова. Рождественские традиции в России. История создания новогодних игрушек («Новогодние семейные традиции разных народов России»).

– День российской науки (8 февраля). Наука и научные открытия в России. Значение научных открытий для прогресса общества и развития человека. Преемственность поколений в научных достижениях. Выдающиеся ученые прошлых веков: М.В. Ломоносов, Д.И. Менделеев, К. Э. Циолковский. Научные открытия российских учёных, без которых невозможно представить современный мир: телеграф, цветная фотография, радиоприёмник, ранцевый парашют, наркоз, искусственное сердце. Качества ученого: талант, вдохновение, упорство, увлеченность. Проявление интереса к научным знаниям и деятельности российских ученых. Желание расширять свои знания, участвовать в школьной опытно-исследовательской деятельности. Что такое виртуальный мир и кто его создаёт? «Плюсы» и «минусы» виртуального мира. Правила безопасного пользования Интернет-ресурсами. («Россия: взгляд в будущее», «Технологический суверенитет/цифровая экономика/новые профессии», «190 лет со дня рождения Д. Менделеева. День российской науки»).

– День защитника Отечества (23 февраля). История рождения праздника. Защита Отечества — обязанность гражданина Российской Федерации, проявление любви к родной земле, Родине. Армия в годы войны и мирное время: всегда есть место подвигу. Качество российского воина: смелость, героизм, самопожертвование («День защитника Отечества. 280 лет со дня рождения Ф. Ушакова»).

– Международный женский день (8 марта) — праздник благодарности и любви к женщине. Женщина в современном обществе — труженица, мать, воспитатель детей. Великие женщины в истории России, прославившие свою Отчизну («О взаимоотношениях в семье (День матери)»).

– День космонавтики (12 апреля). Страницы истории российской космонавтики. Первый искусственный спутник Земли; Луноход-1; первый полёт человека в космос – Ю. А. Гагарин; первый выход в открытый космос — А. А. Леонов; самый длительный полёт в космосе — Валерий Поляков. Гордость россиян за успехи страны в освоении космоса («Я вижу Землю! Это так красиво»).

– Праздник Весны и Труда (1 мая). Истории праздника – 100 лет. Последний весенний месяц связан с разнообразными работами в поле, в саду, в огороде. С давних времен люди желали друг другу хорошего урожая, удачного лета. Традиция изменилась, когда женщины-работницы выступили на митинге с требованиями прекратить эксплуатировать детский труд и повысить заработную плату женщинам («Труд крут!»).

– День Победы (9 мая). Великая победа советской армии в Великой Отечественной войне. Какое чувство вело советских людей на борьбу за свободу своей Родины? Вклад в победу советских воинов, тыла, партизанского движения. Кто такие фашисты? Почему они хотели сделать все народы своими рабами? Преступления нацистов: концлагерь как места принудительной жестокой изоляции. Дети Освенцима. 11 апреля — день освобождения узников концлагерей. Связь (преемственность) поколений: бессмертный полк — помним, любим, гордимся («День памяти»).

– День России (12 июня) – праздник всех, кто любит свою страну, заботиться о ее процветании. Этот праздник – символ свободы, гражданского мира, согласия всех народов Российской Федерации. В это день каждый еще раз вспомнит о том, что Россия – это мы, живущие в больших и малых городах, на берегах Северного Ледовитого океана и на склонах Кавказских гор, в Поволжье и за Уралом.... В этот день мы еще раз убеждаемся, что все народы нашей страны – едины («Там, где Россия»).

– День знаний (1 сентября). Наша страна предоставляет любому ребёнку возможность с 6,5 лет учиться в школе. Знания — ценность, которая необходима не только каждому человеку, но и всему обществу. Знания — основа успешного развития человека и общества. Каждый должен стремиться к обогащению и расширению своих знаний («День Знаний»).



– День учителя (5 октября). Учитель — важнейшая в обществе профессия. Назначение учителя – социальное служение, образование и воспитание подрастающего поколения. Учитель — советчик, помощник, участник познавательной деятельности школьников. Оценка учительского труда. Страницы истории развития образования. Первые школы, первые учителя-монахи. Влияние книгопечатания на развитие образования. И. Федоров. Великие педагоги прошлого. Учебники К.Д. Ушинского для обучения грамоте детей. Яснополянская школа Л. Н. Толстого («День учителя (советники по воспитанию)»).

– День народного единства (4 ноября). Этот праздник – проявление гордости и поклонения предшествующим поколениям, которые не раз проявляли патриотические чувства, объединялись в те времена, когда Родина нуждалась в защите. Так было в 1612 году, когда Минин и Пожарский собрали народное ополчение для борьбы с иноземными захватчиками. Так было в 1941-1945 годах во время Великой Отечественной войны с фашистами. («День народного единства»).

### ***Различные праздники, посвященные истории и культуре России:***

Историческая память: Пётр и Феврония Муромские – символ любви и взаимопонимания в семейной жизни. Ценности российской семьи: любовь, взаимопонимание, участие в семейном хозяйстве, воспитании детей). Семья – первый в жизни ребенка коллектив. Традиции, обычаи, трудовая и досуговая деятельность; взаимоотношения в семьях разных народов РФ. Поколения в семье. Семейное «древо». Особое отношение к старшему поколению, проявление действенного уважения, внимания к бабушкам и дедушкам, забота о них. Роль отца в семье, участие в хозяйственной деятельности, досуге семьи, укреплении традиционных семейных ценностей. Понимание роли отца как родителя, участие в воспитании детей, отцовское влияние на сына и/или дочь. Мать, мама — главные в жизни человека слова. Мать — хозяйка в доме, хранительница семейного очага, воспитательница детей. С первых дней жизни рядом с ребёнком всё время присутствует мама — человек, чьё сердце бьётся чаще и сильнее, чем у других людей («О взаимоотношениях в семье (День матери)»).

Культура России. Что такое творчество? Люди творческих профессий: поэты, художники, композиторы, артисты, создатели игрушек. Примеры народных

промыслов. Искусство в жизни человека. Страницы истории становления искусства в России: от Древней Руси до современности (скоморохи, первые театры опера и балета, драматические театры в России). Музыкальное, изобразительное, театральное, цирковое искусства и его выдающиеся представители. К. С. Станиславский — великий деятель театрального искусства: яркие страницы жизни и деятельности. Значение российской культуры для всего мира («По ту сторону экрана. 115 лет кино в России», «Цирк! Цирк! Цирк! (К Международному дню цирка)», «От «А» до «Я», 450 лет «Азбуке» Ивана Федорова»).

Великая российская литература. Великие поэты России: А. С. Пушкин – создатель нового русского языка поэзии. Памятные даты календаря: дни памяти российских писателей и поэтов прошлых веков. Николай Васильевич Гоголь – русский писатель, внесший вклад в развитие отечественной литературы («215-летие со дня рождения Н. В. Гоголя», «Русский язык. Великий и могучий. 225 лет со дня рождения А. С. Пушкина»).

### **Планируемые результаты освоения программы внеурочных занятий «Разговоры о важном»**

Занятия в рамках программы направлены на обеспечение достижений школьниками следующих личностных, метапредметных и предметных образовательных результатов.

#### ***Личностные результаты***

*Гражданско-патриотического воспитания:* осознание своей этнокультурной и российской гражданской идентичности; сопричастность к прошлому, настоящему и будущему своей страны и родного края; уважение к своему и другим народам; первоначальные представления о человеке как члене общества, о правах и обязанности гражданина, качествах патриота своей страны.

*Духовно-нравственное воспитание:* понимание связи человека с окружающим миром; бережное отношение к среде обитания; проявление заботы о природе; неприятие действий, приносящих ей вред. Признание индивидуальности каждого человека; проявление сопереживания, уважения и доброжелательности; неприятие любых форм поведения, направленных на причинение физического и

морального вреда другим людям; выполнение нравственно-этических норм поведения и правил межличностных отношений.

*Эстетическое воспитание:* уважительное отношение и интерес к художественной культуре, восприимчивость к разным видам искусства, традициям и творчеству своего и других народов; стремление к самовыражению в разных видах художественной деятельности.

*Физическое воспитание, культура здоровья и эмоционального благополучия:* соблюдение правил здорового и безопасного (для себя и других людей) образа жизни в окружающей среде (в том числе информационной); бережное отношение к физическому и психическому здоровью.

*Трудовое воспитание:* осознание ценности труда в жизни человека и общества, ответственное потребление и бережное отношение к результатам труда, интерес к различным профессиям.

*Ценности научного познания:* первоначальные представления о научной картине мира; познавательные интересы, активность, инициативность, любознательность и самостоятельность в познании. Проявление желания обогащать свои знания, способность к поисково-исследовательской деятельности.

### ***Метапредметные результаты***

*Универсальные учебные познавательные действия:* для решения предложенных учебных задач использовать интеллектуальные операции (сравнение, анализ, классификацию), оценивать ситуации нравственного и безнравственного поведения, приводить примеры событий, фактов, демонстрирующих отношение человека к окружающему миру, проявление нравственно-этических качеств. Работать с информацией, представленной в текстовом, иллюстративном, графическом виде.

*Универсальные учебные коммуникативные действия:* проявлять активность в диалогах, дискуссиях, высказывать свое мнение по поводу обсуждаемых проблем; соблюдать правила ведения диалога и дискуссии; создавать устные и письменные высказывания, небольшие тексты (описание, рассуждение); проявлять желание готовить небольшие публичные выступления.

*Универсальные учебные регулятивные действия:* признавать возможность

существования разных точек зрения; корректно и аргументированно высказывать свое мнение. Принимать участие в планировании действий и операций по решению учебной задачи, оценивать свое участие в общей беседе (дискуссии, учебном диалоге).

Занятия «Разговоры о важном» позволяют осуществить решение задач по освоению *предметных планируемых результатов*.

Многие темы «Разговоров о важном» строятся на использовании содержания учебных предметов. Это позволяет совершенствовать функциональную грамотность младших школьников: развивать умения использовать полученные знания в нестандартных ситуациях; отбирать, анализировать и оценивать информацию в соответствии с учебной задачей; строить высказывания и тексты с учетом правил русского языка.

*Предметные результаты* освоения программы внеурочной деятельности «Разговоры о важном» представлены с учетом специфики содержания предметных областей, к которым имеет отношение содержание курса внеурочной деятельности:

*Русский язык*: первоначальное представление о многообразии языков и культур на территории Российской Федерации, о языке как одной из главных духовно-нравственных ценностей народа; понимание роли языка как основного средства общения; осознание значения русского языка как государственного языка Российской Федерации; понимание роли русского языка как языка межнационального общения; осознание правильной устной и письменной речи как показателя общей культуры человека; овладение основными видами речевой деятельности на основе первоначальных представлений о нормах современного русского литературного языка; использование в речевой деятельности норм современного русского литературного языка и речевого этикета.

*Литературное чтение*: осознание значимости художественной литературы и произведений устного народного творчества для всестороннего развития личности человека; первоначальное представление о многообразии жанров художественных произведений и произведений устного народного творчества; овладение элементарными умениями анализа и интерпретации текста.

*Иностранный язык*: знакомство представителей других стран с культурой

своего народа.

*Математика и информатика:* развитие логического мышления; приобретение опыта работы с информацией, представленной в графической и текстовой форме, развитие умений извлекать, анализировать, использовать информацию и делать выводы.

*Окружающий мир:* сформированность уважительного отношения к своей семье и семейным традициям, Организации, родному краю, России, ее истории и культуре, природе; сформированность чувства гордости за национальные свершения, открытия, победы; первоначальные представления о природных и социальных объектах как компонентах единого мира, о многообразии объектов и явлений природы; о связи мира живой и неживой природы; сформированность основ рационального поведения и обоснованного принятия решений; первоначальные представления о традициях и обычаях, хозяйственных занятиях населения и массовых профессиях родного края, достопримечательностях столицы России и родного края, наиболее значимых объектах Всемирного культурного и природного наследия в России; важнейших для страны и личности событиях и фактах прошлого и настоящего России; основных правах и обязанностях гражданина Российской Федерации; развитие умений описывать, сравнивать и группировать изученные природные объекты и явления, выделяя их существенные признаки и отношения между объектами и явлениями; понимание простейших причинно-следственных связей в окружающем мире (в том числе на материале о природе и культуре родного края); приобретение базовых умений работы с доступной информацией (текстовой, графической, аудиовизуальной) о природе и обществе, безопасного использования электронных ресурсов организации и сети Интернет, получения информации из источников в современной информационной среде; формирование навыков здорового и безопасного образа жизни на основе выполнения правил безопасного поведения в окружающей среде, в том числе знаний о небезопасности разглашения личной и финансовой информации при общении с людьми вне семьи, в сети Интернет и опыта соблюдения правил безопасного поведения при использовании личных финансов; приобретение опыта

положительного эмоционально-ценностного отношения к природе; стремления действовать в окружающей среде в соответствии с экологическими нормами поведения.

*Основы религиозных культур и светской этики:* понимание необходимости нравственного совершенствования, духовного развития, роли в этом личных усилий человека; формирование умений анализировать и давать нравственную оценку поступкам, отвечать за них, проявлять готовность к сознательному самоограничению в поведении; построение суждений оценочного характера, раскрывающих значение нравственности, веры как регуляторов поведения человека в обществе и условий духовно-нравственного развития личности; понимание ценности семьи, умение приводить примеры положительного влияния религиозной традиции на отношения в семье, воспитание детей; овладение навыками общения с людьми разного вероисповедания; осознание, что оскорбление представителей другой веры есть нарушение нравственных норм поведения в обществе; понимание ценности человеческой жизни, человеческого достоинства, честного труда людей на благо человека, общества; формирование умений объяснять значение слов "милосердие", "сострадание", "прощение", "дружелюбие"; умение находить образы, приводить примеры проявлений любви к ближнему, милосердия и сострадания в религиозной культуре, истории России, современной жизни; открытость к сотрудничеству, готовность оказывать помощь; осуждение любых случаев унижения человеческого достоинства; знание общепринятых в российском обществе норм морали, отношений и поведения людей, основанных на российских традиционных духовных ценностях, конституционных правах, свободах и обязанностях гражданина.

*Изобразительное искусство:* выполнение творческих работ с использованием различных художественных материалов и средств художественной выразительности изобразительного искусства; умение характеризовать виды и жанры изобразительного искусства; умение характеризовать отличительные особенности художественных промыслов России.

*Музыка:* знание основных жанров народной и профессиональной музыки.

*Технология:* сформированность общих представлений о мире профессий,

значении труда в жизни человека и общества, многообразии предметов материальной культуры.

*Физическая культура:* сформированность общих представлений о физической культуре и спорте, физической активности человека, физических качествах, жизненно важных прикладных умениях и навыках, основных физических упражнениях; умение взаимодействовать со сверстниками в игровых заданиях и игровой деятельности, соблюдая правила честной игры

Многие темы «Разговоров о важном» выходят за рамки программ учебных предметов и способствуют развитию кругозора младшего школьника, его возрастной эрудиции и общей культуры. Эта функция внеурочной деятельности особенно важна и является после решения воспитательных задач - существенной и приоритетной.

## Тематическое планирование 1–2 классы (1 час в неделю)

Тема	Основное содержание	Характеристика деятельности обучающихся	Электронные цифровые образовательные ресурсы	Дата изучения		Примечание
				По плану	По факту	
<b>1. День знаний</b>	<p>Знания – ценность, которая необходима не только каждому человеку, но и всему обществу. Наша страна предоставляет любому ребёнку возможность с 6,5 лет учиться в школе</p> <p>Знания – основа успешного развития человека и общества</p>	<p>Просмотр видеоролика о Дне знаний и о традициях этого праздника.</p> <p>Участие в эвристической беседе: традиции нашей школы, обсуждение вопросов: «Почему важно учиться? Как быть, если что-то не знаешь или не умеешь?» и др.</p> <p>Рассматривание репродукций картин о школе прошлых веков, сравнение современной школой.</p> <p>Например: В. Маковский «В сельской школе»; Н. Богданов-Бельский «Сельская школа», «Устный счет. Народная школа»; Б. Кустодиев «Земская школа»; А. Максимов «Книжное</p>	<p><a href="https://razgovor.edsoo.ru/?year=2023">https://razgovor.edsoo.ru/?year=2023</a></p>	04.09		



		<p>научение»; А. Морозов «Сельская школа» (на выбор)</p> <p>Участие в коллективной игре-путешествии (игре-соревновании), разгадывании загадок</p>				
<b>2. Там, где Россия</b>	<p>Любовь к Родине, патриотизм – качества гражданина России. Любовь к родному краю, способность любоваться природой, беречь её – часть любви к Отчизне.</p>	<p>Просмотр и обсуждение видеоматериалов «Россия – от края до края»: природа разных уголков страны. Работа с иллюстрациями: узнавание по фотографиям городов России. Достопримечательности Москвы. Беседа: «В каких местах России тебе хотелось бы побывать?»</p> <p>Интерактивная игра-соревнование: «Знаем ли мы свой край» (с использованием иллюстраций)</p>	<p><a href="https://razgovor.edsoo.ru/?year=2023">https://razgovor.edsoo.ru/?year=2023</a></p>	11.09		
<b>3. 100-летие со дня рождения Зои Космодемьянской</b>	<p>Героизм советских людей в годы Великой Отечественной войны. Участие молодежи в защите Родины от фашизма. Зоя Космодемьянская – первая женщина – Герой Советского</p>	<p>Рассматривание и описание портрета Зои – московской школьницы. Восприятие рассказа учителя и фотографий из семейного альбома Космодемьянских</p>	<p><a href="https://razgovor.edsoo.ru/?year">https://razgovor.edsoo.ru/?year</a></p>	18.09		

	<p>Союза за подвиги во время ВОВ. Качества юной участницы диверсионной группы: бесстрашие, любовь к Родине, героизм.</p>	<p>Обсуждение рассказа учителя и видеоматериалов о событиях в деревне Петрищево.</p> <p>Обсуждение значения пословиц: «Родина – мать, умей за нее постоять», «Для родины своей ни сил, ни жизни не жалея», «С родной земли - умри, не сходи», «Чужой земли не хотим, а своей не отдадим» (на выбор)</p>	<p><a href="#">=2023</a></p>			
<p><b>4. Избирательная система России (1 час)</b></p>	<p>Избирательная система в России: значение выборов в жизни общества; право гражданина избирать и быть избранным. Участие в выборах – проявление заботы гражданина о процветании общества.</p> <p>Важнейшие особенности избирательной системы в нашей стране: право гражданина на выбор; справедливость, всеобщность, личное участие гражданина</p>	<p>Просмотр и обсуждение отрывка из видеофильма «О выборах детям». Дискуссия: «Какое значение имеют выборы для жизни общества».</p> <p>Чтение четверостиший о Родине.</p> <p>Виртуальная экскурсия на избирательный участок.</p> <p>Коллективное составление сценария выступления детей на избирательном участке в день выборов</p>	<p><a href="https://razgovor.edsoo.ru/?year=2023">https://razgovor.edsoo.ru/?year=2023</a></p>	25.09		
<p><b>5. День учителя (советники по</b></p>	<p>Учитель – важная профессия. Назначение учителя –</p>	<p>Обсуждение ценности важнейшей профессии.</p>	<p><a href="https://razgovor.edsoo.ru/?year=2023">https://razgovor.edsoo.ru/?year=2023</a></p>	02.10		

<p><b>воспитанию)</b></p>	<p>социальное служение, образование и воспитание подрастающего поколения. Учитель – советчик, помощник, участник познавательной деятельности школьников. Оценка учительского труда.</p>	<p>Участие в разыгрывании сценок «Я – учитель», «Я и мои ученики».</p> <p>Участие в групповой, парной работе: создание рисунков «Наш класс», «Мой учитель» .</p> <p>Работа с текстами (пословицами, стихотворениями), связанными с профессией учителя</p>	<p><a href="http://vor.edsoo.ru/?year=2023">vor.edsoo.ru/?year=2023</a></p>			
<p><b>6. О взаимоотношениях в коллективе</b></p>	<p>Общая цель деятельности одноклассников. Взаимопомощь, поддержка, выручка – черты настоящего коллектива. Детский телефон доверия</p>	<p>Анализ рисунков «Рукавички»: умеем ли мы вместе работать? Умеем ли договариваться?». Чтение и обсуждение рассказа В. Осеевой «Тритоварища?».</p> <p>Диалог: происходят ли в нашем классе похожие истории?</p> <p>Дискуссия: «Когда мы обижаемся: как не реагировать на обиду?</p> <p>Интерактивное задание: рассматривание фотографий нашего класса: «Мы вместе!»</p>	<p><a href="https://razgovor.edsoo.ru/?year=2023">https://razgovor.edsoo.ru/?year=2023</a></p>	<p>09.10</p>		

<p><b>7. По ту сторону экрана</b></p>	<p>Российскому кинематографу – 115 лет. Может ли сегодня человек (общество) жить без кинематографа?  «Великий немой» – фильмы без звука. 1908 год – рождение детского кино в России. Первые игровые фильмы: «Дедушка Мороз», «Царевна-лягушка», «Песнь о вещем Олеге».  Создание студии «Союздетфильм».  Известные первые игровые фильмы: «По щучьему велению», «Морозко», «Королевство кривых зеркал», (режиссера Александра Роу).</p>	<p>Слушание песни Буратино из фильма «Приключения Буратино» (композитор А. Рыбников).  Просмотр видеоматериалов: кадры из немого кино.  Беседа: Можно ли по мимике, жестам, поведению артистов понять сюжет картины?  Интерактивное задание – викторина «Знаем ли мы эти известные детские фильмы?» (отгадывание по отдельным эпизодам и фото героев названия фильмов).  Например, «По щучьему велению», «Королевство кривых зеркал», «Царевна-лягушка».  Ролевая игра: «Мы снимаем кино» (разыгрывание эпизода из сказки «Царевна-лягушка», разговор царевича с лягушкой).  Рассказы детей: «Мой любимый кинофильм»</p>	<p><a href="https://razgovor.edsoo.ru/?year=2023">https://razgovor.edsoo.ru/?year=2023</a></p>	<p>16.10</p>		
<p><b>8. День спецназа</b></p>	<p>28 октября – День подразделений специального назначения. Страна</p>	<p>Работа с иллюстративным материалом: описание</p>	<p><a href="https://razgovor.edsoo.ru">https://razgovor.edsoo.ru</a></p>	<p>23.10</p>		

	<p>гордится важной работой бойцов спецназа.</p> <p>Легендарные подразделения: «Альфа», - борьба с террористами, освобождение заложников, поиск особо опасных преступников.</p> <p>«Вымпел» – охрана экологически важных объектов; борьба с террористами; ведение переговоров и проведение разведки.</p> <p>Качества бойцов спецназа, спортивные тренировки</p>	<p>внешнего вида бойцов спецподразделения, примеры деятельности подразделений спецназа: освобождение заложников, захват террористов.</p> <p>Просмотр видеоматериалов о физической подготовке бойцов спецназа.</p> <p>Интерактивное задание: восстановление пословиц о смелости (героизме), объяснение их значения.</p> <p>Например: «Тот герой, кто за Родину горой!», «Не тот герой кто награду ждет, а тот герой, что за народ встает!», «Один за всех, все – за одного», «Сам погибай, а товарища выручай» (по выбору)</p>	<p><a href="http://vor.ed">vor.ed</a>  <a href="http://soo.ru">soo.ru</a>  <a href="http://?year=2023">/?year=2023</a></p>			
<b>9. День народного единства</b>	<p>Чему посвящен праздник «День народного единства»?</p> <p>Проявление любви к Родине: объединение людей в те времена, когда Родина нуждается в защите.</p> <p>Чувство гордости за подвиги граждан земли русской в 1612</p>	<p>Рассматривание плаката, посвященного Дню народного единства.</p> <p>Обсуждение: «Почему на плакате изображены эти два человека? Какие события связаны с Мининым и</p>	<p><a href="https://razgovor.edsoo.ru/?year=2023">https://razgovor.edsoo.ru/?year=2023</a></p>	<b>30.10</b>		

	<p>году Минин и Пожарский – герои, создавшие народное ополчение для борьбы с иноземными захватчиками</p>	<p>Пожарским?». Беседа с иллюстративным материалом: кем были Минин и Пожарский? Интерактивное задание: рассмотрите портреты Минина и Пожарского, опишите их внешний вид, одежду, выражение лица. Рассказ учителя о событиях 1612 года. Беседа: Что такое ополчение? Ополчение 1612 года и 1941 года (рассказ учителя с иллюстративным материалом</p>	<p><a href="#"><u>3</u></a></p>			
<p><b>10. Россия – взгляд в будущее</b></p>	<p>Экономика как управление хозяйством страны: производство, распределение, обмен, потребление. Что сегодня делается для успешного развития экономики РФ? Можно ли управлять экономикой с помощью компьютера (что такое цифровая экономика – интернет-экономика, электронная экономика). «Умный дом»: «умное</p>	<p>Просмотр и обсуждение видео: «Что такое экономика страны? Откуда произошло слово «экономика»?». Интерактивное задание: Составление плаката-рисунка «Что такое экономическая деятельность: производство-распределение-обмен-потребление». Воображаемая ситуация: мы попали в «умный дом». Что</p>	<p><a href="https://razgovor.edsoo.ru/?year=2023"><u>https://razgovor.edsoo.ru/?year=2023</u></a></p>	07.11		

	освещение», «команды электроприборам (кофеварка, чайник)», напоминания-сигналы жителям квартиры.	происходит в «умном доме»? Какие команды мы можем дать голосовому помощнику				
<b>11. День матери</b>	<p>Мать, мама – главные в жизни человека слова. Мать – хозяйка в доме, хранительница семейного очага, воспитательница детей. Матери- героини.</p> <p>Как поздравить маму в ее праздник – День матери?</p>	<p>Слушание песни «О маме» из кинофильма «Мама».</p> <p>Интерактивное задание: расскажем о маме: Мама заботится о ребенке: рассматривание репродукции картины С. Ерошкина «У колыбели»; Б. Кустодиева «Утро».</p> <p>Мама помогает ребенку познать мир: рассматривание репродукции картины А. Аверина «Море»</p> <p>Воображаемая ситуации: для девочек – «Ты – мама. У тебя есть дочка. Она капризничает. Как ты ее успокоишь?». Для мальчиков – «Как ты думаешь, что будет делать мама».</p> <p>Беседа на основе рассматривания видео и иллюстративного материала:</p>	<a href="https://razgovor.edsoo.ru/?year=2023">https://razgovor.edsoo.ru/?year=2023</a>	13.11		

		Матери-героини» Дискуссия: «Нам нужно поздравить маму с Днем матери. Как мы это сделаем». Рассматривание рисунков (плакатов) детей - ровесников учащихся 1-2 класса				
<b>12. Что такое Родина?</b>	Родина – это страна, где человек родился и живет, учится, работает, растит детей. Родина – это отчий дом, родная природа, люди, населенные пункты – все, что относится к стране, государству. Человек всегда проявляет чувства к своей Родине, патриот честно трудится, заботится о ее процветании, уважает ее историю и культуру	Слушание песни «То березка, то рябинка». Обсуждение: как понимает автор песни, что такое «Родина»? Интерактивное задание: соотнесение иллюстрации с названием территории России (тундра, тайга, Поволжье, Урал, Кавказ, Камчатка). Виртуальная экскурсия по городам России: Москва, Санкт-Петербург, Волгоград. Достопримечательного родного края. Выставка рисунков детей «Наша Родина, как я ее вижу». Дети рассказывают о своих рисунках	<a href="https://razgovor.edsoo.ru/?year=2023">https://razgovor.edsoo.ru/?year=2023</a>	20.11		



<p><b>13. Мы вместе.</b></p>	<p>Память времен: каждое поколение связано с предыдущими и последующими общей культурой, историей, средой обитания. Связь (преемственность) поколений – основа развития общества и каждого человека. Семейное древо. Память о своих родных, которые представляют предшествующие поколения. Сохранение традиций семьей, народом Создание традиций своего класса.</p>	<p>Рассматривание рисунков детей «Семейное древо». Краткий рассказ о традициях в семье, которые остались от бабушек-дедушек. Традиции, связанные с проводом зимы и встречей весны у разных народов РФ: русский Веснянки, у татар и башкир праздник Каргатуй, у ханты и манси – День Вороны. работа с иллюстративным материалом. Эвристическая беседа: «Какие традиции будут у нашего класса?». Выставка фотографий класса: «Мы вместе».</p>	<p><a href="https://razgovor.edsoo.ru/?year=2023">https://razgovor.edsoo.ru/?year=2023</a></p>	<p>27.11</p>		
<p><b>14. Главный закон страны</b></p>	<p>Конституция Российской Федерации – главный закон государства, который закрепляет права гражданина как отношение государства и его граждан. Права — это обязательство государства по созданию условий благополучной жизни каждого человека. Права ребенка в РФ</p>	<p>Рассматривание обложки и страницы Конституции РФ. Рассказ учителя: что записано в главном законе страны. Работа с иллюстрациями: описание прав гражданина РФ на свободное передвижение, выбор места</p>	<p><a href="https://razgovor.edsoo.ru/?year=2023">https://razgovor.edsoo.ru/?year=2023</a></p>	<p>04.12</p>		

		<p>проживания, право на свободный труд, отдых, образование, медицинскую помощь.</p> <p>Интерактивное задание: соотнесем иллюстрацию с правом ребенка РФ.</p> <p>Заполним таблицу: права ребенка РФ</p>				
<b>15. Герои нашего времени</b>	<p>Герой – человек, совершающий поступки, необычные по своей смелости, отваге. Совершая подвиги, герой никогда не думает об опасности для себя, его действия направлены на спасение других. Героями в нашей стране являются не только взрослые, но и дети. Проявление уважения к героям, стремление воспитывать у себя волевые качества: смелость, решительность, стремление прийти на помощь. Памятники героям мирного времени</p>	<p>Просмотр видеоматериала «Герои мирного времени» о врачах г. Благовещенска.</p> <p>Беседа: «Можно ли назвать поступок врачей подвигом? О чем думали врачи, узнав о пожаре? Как они вели себя? Интерактивное задание: проанализировав поступок подростка, составить его портрет. Например, героические поступки Вани Макарова, Максима Кобычева, Лиды Пономарёвой, Марины Плотниковой.</p> <p>Рассматривание фотографий орденов Героя России, Ордена мужества, медаль «За отвагу».</p>	<p><a href="https://razgovor.edsoo.ru/?year=2023">https://razgovor.edsoo.ru/?year=2023</a></p>	11.12		

		<p>Рассматривание и описание памятников героям мирного времени. Например, памятник пожарным и спасателям (Новосибирск); памятник героям, погибшим, спасая детей (Севастополь), памятник морякам-подводникам, погибшим в мирное время (Курск), памятник пожарным и спасателям МЧС (Тверь) – на выбор.</p> <p>Воображаемая ситуация: представим, что мы находимся около памятника героям мирного времени. Какие цветы мы возложим к памятнику, что напишем на ленточке?</p>				
<p><b>16. «Новый год – традиции праздника разных народов России»</b></p>	<p>Новый год – любимый семейный праздник. История возникновения новогоднего праздника в России. Участие детей в подготовке и встрече Нового года. Подарки и пожелания на Новый год. История создания новогодних игрушек. Традиции Новогоднего праздника разных народов России:</p>	<p>Просмотр и обсуждение видео: «Москва Новогодняя!». Беседа: как украшен к Новому году наш город (поселок, село). Как украшен ваш дом к встрече Нового года.</p> <p>Рассказы детей: «Моя любимая новогодняя</p>	<p><a href="https://razgovor.edsoo.ru/?year=2023">https://razgovor.edsoo.ru/?year=2023</a></p>	18.12		

	якутов (праздник "Ысыах"); бурятов День Белого Месяца); осетинский Новый Год Ногбон; татар («Навруз») – по выбору.	игрушка». Виртуальная экскурсия в музей «фабрика елочных игрушек» (Москва) Интерактивное задание: составление коллективного рассказа «История Новогоднего праздника в России» (на основе иллюстративного материала) Чтение детьми (или рассказывание) коротких историй о традиции встречи Нового года народов России				
<b>17. От «А» до «Я». 450 лет «Азбуке» Ивана Федорова</b>	Иван Федоров - выдающийся первопечатник в России, не только составитель и издатель первых книг, но и педагог, создатель методики обучения грамоте. Особенности построения «Азбуки»	Рассматривание страниц «Азбуки» И. Федорова. Сравнение иллюстраций, букв с современным «Букварем». Беседа: «Как вы думаете, был ли интересен детям того времени такой учебник? Мог ли создать такую книгу человек, который не понимал детей, не знал, как их учить грамоте?» Воображаемая ситуация: представим, что мы находимся в Москве, у	<a href="https://razgovor.edsoo.ru/?year=2023">https://razgovor.edsoo.ru/?year=2023</a>	25.12		

		памятника И. Федорову. Захотелось ли вам положить к памятнику цветы? Какие?				
<b>18. Налоговая грамотность</b>	Налог – денежные отношения между организацией и любым работающим человеком, необходимая обязательная плата государству с любых доходов. Для чего взимаются налоги? Откуда государство берет деньги для содержания учреждений, армии, объектов культуры, строительства жилья, детских садов и школ, больниц, стадионов и др.?	Работа с иллюстрациями, которые демонстрируют примеры использования налогов. Беседа: «На какие деньги строятся больницы, детские сады, школы; благоустраиваются города, ремонтируются дороги?» Дискуссия: «Может ли человек отказаться платить налоги? Почему говорят, что уплата налогов - обязанность гражданина?»	<a href="https://razgovor.edsoo.ru/?year=2023">https://razgovor.edsoo.ru/?year=2023</a>	09.01		
<b>19. Непокоренные (блокада Ленинграда)</b>	Что такое блокада? 900 дней жизни под обстрелом, без продовольствия и электричества. Как жили и о чём мечтали дети блокадного города: ленинградский ломтик хлеба; печь буржуйка; блокадная школа, как праздновали Новый год... Дорога жизни. Посильная помощь детей взрослым: уход за ранеными, дежурство на крыше.	Просмотр видеофильма «Салют в Ленинграде в честь прорыва блокады». Беседа: почему ленинградцы плачут во время салюта? Послушаем звук метронома. О чем он подавал сигналы? Интерактивное задание: рассматривание фото рисунков детей блокадного Ленинграда на тему «Ладога – дорога жизни». Беседа: о	<a href="https://razgovor.edsoo.ru/?year=2023">https://razgovor.edsoo.ru/?year=2023</a>	15.01		

		<p>чем рассказывают рисунки детей? Можно ли сказать, что авторы рисунков вспоминают историю своей жизни?</p> <p>Работа с фотографиями: особенности учебного класса, чем он отличается от класса мирного времени?</p> <p>Воображаемая ситуация: представим, что мы подошли к памятнику, посвященному детям блокадного Ленинграда. Постоим около него тихо, поклонимся героям города, не сдавшимся врагу, положим цветы</p>				
<b>20. Союзники России</b>	<p>Кого называют союзником? Договор о коллективной безопасности – объединение государств, которые совместно борются с терроризмом. Экономическое сотрудничество государств с Россией: Китай, Белоруссия. Культурное сотрудничество государств с Россией: спортивные соревнования, художественные</p>	<p>Интерактивное задание: «Сравним две фотографии (на одной люди со сложенными на груди руками, на другой – пожимающие друг другу руки)». Какую из них можно назвать «союзники»?</p> <p>Рассказ учителя: страны, которые объединились (стали союзниками) в борьбе</p>	<p><a href="https://razgovor.edsoo.ru/?year=2023">https://razgovor.edsoo.ru/?year=2023</a></p>	22.01		

	выставки, фестивали и конкурсы, выступления театров	с международным терроризмом. Интерактивное задание: на основе иллюстраций описать товары, которые получает Россия из стран (Китай, Белоруссия, Турция, Сирия) Просмотр и оценка видео: выступления Большого театра за рубежом				
<b>21. Менделеев. 190 лет со дня рождения</b>	<p>Наука и ученые: научные открытия позволили изменить жизнь человека и развивать общество.</p> <p>Лаборатория ученого. Что в ней происходит?</p> <p>Д.И. Менделеев - выдающийся ученый-химик и физик (изучал свойства веществ), создатель воздушного шара.</p> <p>Менделеев – педагог, профессор химии в университете, автор учебников по химии. Любимые занятия ученого в свободное время: «чемоданных дел мастер», шахматист.</p>	<p>Просмотр видео: открытия человека, которые позволили развивать общество (паровоз, радио, электричество, космическая ракета)</p> <p>Интерактивное задание: Нам нужно сравнить свойства каких-то веществ, например, воды и молока, чая и сока. Что нам нужно сделать? Зачем ученый проводит опыты, эксперименты? Рассказ учителя: Д.И. Менделеев проводит опыты с различными веществами, изучая их свойства и выделяя похожие свойства веществ.</p>	<a href="https://razgovor.edsoo.ru/?year=2023">https://razgovor.edsoo.ru/?year=2023</a>	29.01		

		<p>Работа с иллюстрациями и текстом: Менделеев – полет на воздушном шаре.</p> <p>Интерактивное задание: выбрать ответ на вопрос: «С какой целью создал Менделеев воздушный шар?»</p> <p>Ответы: он хотел показать своим детям Землю из космоса; ему нравилось летать; он хотел изучать атмосферу.</p> <p>Рассматривание фото любимых занятий ученого: создание чемоданов, шахматы, рисование.</p> <p>Дискуссия: Почему Менделеева называли «чемоданных дел мастер»? Разве он не мог купить себе чемодан в магазине? Можно ли по свободным занятиям ученого сказать, что он был разносторонним, творческим и очень интересным человеком?</p>				
<b>22. День первооткрывателя</b>	Первооткрыватели первыми открывают новые земли, страны, изучают и описывают их	Просмотр видео «Антарктида – шестой континент	<a href="https://razgovor.ed">https://razgovor.ed</a>	05.02		



	<p>особенности.          Российские мореплаватели:          открывшие Антарктиду (Ф.          Беллинсгаузена и М. Лазарев).          Первые открыватели космоса: Ю.          Гагарин, В. Терешкова, А. Леонов.          Проявление интереса и уважения          к личности          первооткрывателя, его чертам          характера: целеустремленности,          смелости, упорству</p>	<p>Рассказ учителя: «Восток» и          «Мирный» история          открытия Антарктиды.          Рассматривание портретов          Ф. Беллинсгаузена и М.          Лазарева, а также парусных          кораблей.          Работа с иллюстрациями:          рассматривание и описание          станций, работающих в          Антарктиде: «Мирный»,          «Лазаревская», «Прогресс».          Беседа: с какой целью          создаются станции в          Антарктиде?          Интерактивное задание: что          ты знаешь о первых          космонавтах. Рассказы детей          на основе иллюстраций и          картин о космосе А.          Леонова.          Интерактивное задание:          сделаем первые странички          нашей классной книги          «Первопроходцы».</p>	<p><a href="http://soo.ru/?year=2023">soo.ru          /?year          =202          3</a></p>			
<p><b>23. День защитника          Отечества</b></p>	<p>Благодарность армии за мирную          жизнь, за проявление          патриотических чувств, защиту          Родины, охрану ее рубежей.</p>	<p>Просмотр видео: парад          Победы 1945 г. Беседа: с кем          сражалась советская армия?          Что принесла победа в ВОВ</p>	<p><a href="https://razgovor.edsoo.ru">https://          /razgo          vor.ed          soo.ru</a></p>	<p>12.02</p>		

	<p>Преемственность поколений. Армия в годы войны и мирное время: всегда есть место подвигу. Памятник советскому воину в Берлине. Качество российского воина: смелость, героизм, самопожертвование</p>	<p>нашей стране и миру? Какие чувства испытывают люди разных поколений, освободившись от фашизма? Интерактивное задание: краткие суждения детей по иллюстрациям: «Вспомним героев Советского Союза». (Например, дважды Герои Советского Союза: летчики – В. Алексеенко, Н. Степанян, А. Ефимов; танкисты – С. Хохряков, В. Архипов, С. Шутов; моряки – В. Леонов (по выбору). Рассказ учителя об истории памятника советскому солдату в Берлине (о Н. Масалове).</p>	<p><a href="#">/?year=2023</a></p>			
<p><b>24. Как найти свое место в обществе?</b></p>	<p>Твое место в семейном коллективе. Твое равноправное участие в трудовой, досуговой жизни семьи. Проявление активности, инициативности в делах семейных. Классный коллектив – это твое детское общество. Твои интересы, обязанности, друзья в этом</p>	<p>Просмотр видео: коллективный труд семьи. Беседа: нравится ли детям работать вместе с родителями? Дискуссия: обсудим, в каком случае Ира поступает как равноправный член семейного коллектива: а)</p>	<p><a href="https://razgovor.edsoo.ru/?year=2023">https://razgovor.edsoo.ru/?year=2023</a></p>	<p><b>19.02</b></p>		

	обществе.	<p>Она всегда откликается на просьбу бабушки помочь ей;</p> <p>б) Оля всегда предлагает бабушке свою помощь.</p> <p>Интерактивное задание: оцени ситуации. Ответь на вопрос: «Кто из этих детей нашел свое место в коллективе».</p> <p>1) Петя хорошо рисует. Но на предложение оформить классную газету ответил: «Я не могу, некогда мне. Пусть Мила рисует».</p> <p>2) Первоклассники готовят концерт к Дню учителя. Для выступления нужны одинаковые платочки-галстучки. Где их взять? Оля предлагает: «Меня мама научила вязать. Я свяжу платочки-галстучки, будет красиво».</p> <p>Интерактивное задание: проанализируй пословицы и поговорки. Какие качества характеризуют коллектив: соотнеси слово-качество с соответствующей</p>				
--	-----------	---	--	--	--	--

		<p>пословицей.  «Берись дружно – не будет грузно» (согласованность);  «В коллективе чужой работы не бывает» (взаимопомощь); «В согласном стаде волк не страшен» (согласие, единство); «Без командира нет коллектива» (умение подчиняться)</p>				
<b>25. Всемирный фестиваль молодежи</b>	<p>Фестиваль молодежи и студентов проходит под лозунгом «За мир, дружбу, солидарность и справедливость!». Фестиваль – это возможность молодых людей общаться: поделиться своими планами на будущее, рассказать о своей стране, о работе или учебе. На Фестивале проводятся различные мероприятия, собрания, диспуты, дружеские соревнования, концерты. Россия принимает гостей со всего мира дружелюбно и гостеприимно</p>	<p>Просмотр видео: открытие Международного фестиваля молодежи и студентов в 2017 г. Беседа: для чего проводятся Фестивали молодежи.  Воображаемая ситуация: Представьте, что каждый из вас – участник Фестиваля. Вы изучили программу и хотите выбрать мероприятие, которое вам хочется пойти. Поделитесь своими планами с одноклассниками.  Программа Фестиваля: 1) Образовательная программа – «Россия в советское</p>	<p><a href="https://razgovor.edsoo.ru/?year=2023">https://razgovor.edsoo.ru/?year=2023</a></p>	26.02		

		<p>время», «День Африки», «День Азии и Океании», «День Европы», «Неграмотность в мире и борьба с ней». 2) Культурная программа – «Джазовый фестиваль», «Музыка будущего», «Танцевальная академия»</p> <p>Виртуальная экскурсия в образовательный центр «Сириус» (работа с иллюстративным материалом): что увидят здесь гости Фестиваля</p>				
<p><b>26. Первым делом самолеты.... О гражданской авиации</b></p>	<p>Гражданской авиации России 100 лет. Значение авиации для жизни общества и каждого человека. Мечта человека летать воплотилась в сказках, легендах. Первый самолет гражданской авиации в России. Типы современных самолетов.</p>	<p>Просмотр видео: взлет самолета.</p> <p>Беседа: какое чувство у вас возникает, когда вы смотрите, как в воздух поднимается самолет? летали ли вы на самолете? Ваши ощущения (страшно, удивительно, радостно, удивительно).</p> <p>Работа с иллюстрациями: на чем летают герои русских сказок (народных и авторских). Например, ступа</p>	<p><a href="https://razgovor.edsoo.ru/?year=2023">https://razgovor.edsoo.ru/?year=2023</a></p>	04.03		

		<p>бабы-Яги, ковер-самолет, Конек-Горбунок.</p> <p>Рассматривание картины А. Дейнеко «Никитка – первый русский летун». Чтение учителем отрывка из легенды: «Смерд Никитка, боярского сына Лупатова холоп», якобы смастерил себе из дерева и кожи крылья и даже с успехом летал на них».</p> <p>Интерактивное задание: сравните два числа. В начале XIX века дорога из Москвы в Санкт-Петербург на лошадях занимала 4-5 дней. Сегодня от Москвы до северной столицы – 1,5 часа полета.</p> <p>Рассказ учителя: первый самолет гражданской авиации в России – АНТ-9.</p> <p>Просмотр видео: новые самолеты сегодня.</p>				
<b>27. Крым – дорога домой</b>	<p>Вспомним, что такое Крым? Уникальные природные места Крыма. Города Крыма, его столица.</p>	<p>Видео: «Путешествие по Крыму». Работа с иллюстрациями: уникальные места природы Крыма,</p>	<p><a href="https://razgovor.edsoo.ru">https://razgovor.edsoo.ru</a></p>	11.03		

	<p>Как живет сегодня Крым.</p>	<p>столица – Симферополь.          Детский парк. Парк          Салгирка, танк-памятник          освободителям города от          фашистов, Крымский театр          кукол.          Воображаемая ситуация:          Представьте, что вы –          жители Крыма. Что бы вы          посоветовали посмотреть в          Крыму ее гостям?          Работа с иллюстрациями:          чем занимаются младшие          школьники после уроков?          Фотографии, отражающие, к          примеру, игру в шашки и          шахматы, танцы, занятие          лепкой или рисованием,          театральной деятельностью.</p>	<p><a href="#">/?year          =202          3</a></p>			
<p><b>28. Россия – здоровая          держава</b></p>	<p>Человек должен быть здоров,          жизнерадостен, закален. Это          помогает ему многое успевать,          успешно заниматься трудом,          учебой, домашними делами.          Здоровые люди активно участвуют          в жизни общества.          Что такое здоровый образ жизни,          как человек должен его          организовывать.</p>	<p>Просмотр видео: гимн «Дети          – в спорт». Беседа: «Как вы          понимаете слова гимна:          «Дети – будущее страны!»          Эвристическая беседа?          «Почему человек должен          быть здоров, жизнерадостен          и активен?»          Интерактивное задание:          сравните рисунки двух</p>	<p><a href="https://razgovor.edsoo.ru/?year=2023">https://          /razgo          vor.ed          soo.ru          /?year          =202          3</a></p>	18.03		

	Россия – спортивная страна	<p>детей, оцените, как они одеты, чем они занимаются? Кто из них, по вашему мнению, чаще болеет? Работа с текстами стихотворений о здоровье и занятиями физкультурой. Например, «Зарядка» (А. Барто), «Купить можно много» (А. Гришин), «Солнце воздух и вода» (А. Усачев).</p> <p>Работа с иллюстрациями: назовем и запишем слова, которые расскажут нам, что человек должен делать, чтобы сохранить и укрепить здоровье.</p> <p>Интерактивное задание: рассмотреть фото разных видов спорта, назвать каждый вид. Рассказать, каким спортом ты занимаешься или хочешь заниматься?</p>				
<b>29. Цирк! Цирк! Цирк!</b>	Почему и дети, и взрослые любят цирк? Цирковые профессии. Вспомним великие семьи цирковых артистов:	Просмотр видео – цирковое представление и «Песенки о цирке». Беседа: «Любите ли вы цирк?»	<a href="https://razgovor.edsoo.ru">https://razgovor.edsoo.ru</a>	01.04		



	<p>семья Запашных; семья Кантемировых. Знаменитый «Уголок Дурова» и его основатель. Великий клоун Ю. Никулин. Первая женщина-укротительница тигров Ю. Бугримова</p>	<p>Интерактивное задание: Назови цирковую профессию (соедини фото с названием цирковых профессий). (Например, воздушный гимнаст, клоун, укротитель, наездник, жонглёр, акробат) – по выбору.</p> <p>Работа с иллюстрациями: знакомство с великими цирковыми семьями и цирковыми артистами. Описание их цирковой деятельности.</p> <p>Создадим плакат-аппликацию «Цирк! Цирк! Цирк!»</p>	<p><a href="#">/?year=2023</a></p>			
<p><b>30. «Визу Землю»</b></p>	<p>Книга Ю.А. Гагарина «Визу Землю». Первые впечатления космонавта о наблюдениях голубой планеты «Земля».</p> <p>Страницы рассказа Ю.А. Гагарина «Визу Землю»: детство, участие в семейном труде, тяготы войны, первая профессия, желание и стремление стать летчиком. Первый полет.</p> <p>Как современный школьник может</p>	<p>Видео: пуск корабля-спутника «Восток-1».</p> <p>Обсудим: какое слово, сказанное Юрием Алексеевичем во время взлета, сейчас знает весь мир?</p> <p>Читаем, рассматриваем фотографии, обсуждаем страницы книги Ю.А. Гагарина «Визу Землю»</p>	<p><a href="https://razgovor.edsoo.ru/?year=2023">https://razgovor.edsoo.ru/?year=2023</a></p>	08.04		

	изучать планету Земля?	(детство, первая профессия, желание стать летчиком). Оцениваем качества характера Юрия, которые помогли ему стать настоящим летчиком, а потом и космонавтом (ответственность, настойчивость, трудолюбие, мечтательность). Виртуальная экскурсия в планетарий				
<b>31. 215 лет со дня рождения Гоголя</b>	Н.В. Гоголь – великий русский писатель. Его произведения сатирически освещают жизнь общества XIX века. Удивительные факты писателя: сочинение стихов в 5 лет; загадочность поведения, стеснительность; суеверность. Увлечения Гоголя: любовь к рукоделию; умение и интерес к приготовлению украинских блюд. Знакомство и дружба Гоголя и Пушкина	Просмотр видео – памятники Н.В. Гоголю в Москве. Бесед: «Сравните изображение Гоголя на памятниках. Почему один называют «грустным», а второй «веселым»? Интерактивное задание: работа с иллюстрациями и текстом повести Гоголя «Ночь перед Рождеством»: определите, к какому тексту относится иллюстрация. Рассматривание репродукции картины М. Клодта «Пушкин у Гоголя». Беседа: «Чем занимаются	<a href="https://razgovor.edsoo.ru/?year=2023">https://razgovor.edsoo.ru/?year=2023</a>	15.04		

		<p>герои картины?»          Работа с иллюстрациями:          оцените сюжеты          иллюстраций, определите по          ним увлечения писателя</p>				
<b>32. Экологичное потребление</b>	<p>Экологичное потребление – как использовать природу, чтобы приносить ей как можно меньше вреда. Что значит – жизнь без отходов: отказ от ненужного, продление жизни вещей, повторное использование, экономия природного материала (воды, света)</p>	<p>Просмотр и обсуждение видео (фото) - «Как мусор становится седьмым континентом Земли».          Беседа: вредит ли природе «седьмой континент» (мусорное пятно в Тихом океане).          Воображаемая ситуация.          1) Представим, что мальчик порвал брюки. Предложите способы возможного использования этой вещи.          2) Бабушка наварила огромную кастрюлю каши. Никто уже не хочет ее есть. Предложите способы, чтобы кашу не выбрасывать.          Работа с иллюстративным материалом: берегут ли природу жители этой квартиры?          Обсудим: какие таблички-</p>	<p><a href="https://razgovor.edsoo.ru/?year=2023">https://razgovor.edsoo.ru/?year=2023</a></p>	22.04		

		напоминания можно сделать в доме, чтобы экономно относиться к воде и электричеству.				
<b>33. Труд крут!</b>	Труд – основа жизни человека и развития общества. Любой труд имеет цель, результат. Качества труженика, которые определяют успешность его трудовой деятельности: наличие знаний- умений, терпение, старательность, ответственность, аккуратность и др.	<p>Просмотр видео «Ежик – неумейка». Какое качество ежика помогло ему выбраться из кастрюли?</p> <p>Просмотр видео «Труд гончара». Беседа: «Легко ли сделать вазу?»: быстро ли лепится предмет из глины; почему гончар должен быть внимательным?</p> <p>Аккуратным? Получится ли красивый предмет, если спешить, не обращать внимание на неровности, нарушение пропорций?</p> <p>Дискуссия: Вспомним Незнайку – героя книги Н. Носова. Незнайка был таким любознательным! Он пытался играть на трубе, рисовать, писать стихи, даже управлять машиной. Почему же у него ничего не получалось?</p> <p>Интерактивное задание:</p>	<a href="https://razgovor.edsoo.ru/?year=2023">https://razgovor.edsoo.ru/?year=2023</a>	29.04		

		<p>соединим иллюстрацию трудового действия с важным условием его успешного выполнения. Например, приготовить пирог (знать рецепт его приготовления); убрать квартиру (уметь включать пылесос); помочь при порезе пальца (уметь обрабатывать рану)</p> <p>Обсудим вместе: определим значение пословиц и поговорок о труде: «Нужно наклониться, чтобы из ручья напиться»; «Была бы охота, заладится всякая работа», «Поспешишь – людей насмешишь».</p> <p>Обратим внимание на слова, которые очень важны для работы (знания, умения, усердие, старание, терпение, желание).</p>				
<b>34. Урок памяти</b>	<p>Что такое память человека? Память начинается с семьи, детства, школы Что такое память поколений? Страницы прошлого, которые</p>	<p>Встреча с выпускниками школы: что они помнят о своей школьной жизни? Эвристическая беседа: что может рассказать</p>	<p><a href="https://razgovor.edsoo.ru/?year">https://razgovor.edsoo.ru/?year</a></p>	06.05		

нельзя забывать.  
Преемственность в трудовой деятельности: декоративно-прикладное искусство народов России. Трудовые династии. Качества россиянина, которые переходят из поколения в поколение.

Семейный альбом?  
Рассказы детей о своем семейном древе.  
Просмотр видео: вспомним героические страницы истории России. Назовем историческое событие и его влияние на жизнь общества и каждого его члена  
Беседа: какое чувство объединяло граждан России, когда Родине грозила опасность?  
Ролевая игра на основе воображаемой ситуации: «мастера игрушки» описывают игрушку: как называется, для чего предназначена, из чего сделана, где производится (например, Хохломская, Городецкая, Дымковская, Филимоновская, матрешка из Сергиева Посада – по выбору)  
Обсуждение значения поговорки: «Умелец да рукоделец себе и другим радость приносит»

202

3

		Работа с иллюстрациями Трудовые династии необычных профессий. Например, Дуровы, Запашные.				
<b>35. Будь готов! Ко дню общественных организаций</b>	19 мая – День детских общественных организаций. Что такое общественная организация? Чем занимаются общественная организация (общественное движение) <b>«Школа безопасности», «Зеленая планета»?</b> Как мы видим наше участие в общественном движении детей и молодежи?	Просмотр видео: поздравление всех школьников с Днем детских общественных организаций. Работа с иллюстративным материалом: чем занимаются общественные организации «Школа безопасности», «Зеленая планета». Интерактивное задание на основе воображаемой ситуации: если бы мы были членом одной из этих организаций, чем мы мне хотелось заниматься? Коллективный диалог: составим поздравление с Днем общественных организаций	<a href="https://razgovor.edsoo.ru/?year=2023">https://razgovor.edsoo.ru/?year=2023</a>	13.05		
<b>36. Русский язык великий и могучий. К 225-летию со дня рождения А.С.</b>	А.С. Пушкин – великий русский поэт. Детство Саши Пушкина – влияние бабушки и няни. Темы сказок поэта, схожие с	Просмотр видео – А.С. Пушкин «Няне». Беседа: «Какие строки стихотворения говорят об	<a href="https://razgovor.edsoo.ru">https://razgovor.edsoo.ru</a>	20.05		

<p><b>Пушкина</b></p>	<p>народными сказками. Народность языка в поэзии А.С. Пушкина, использование разговорной речи</p>	<p>отношении поэта к своей няне? Рассматривание репродукции картины А. Непомнящего «Детство Пушкина». Разыгрывание сценки: Саша: - Еще, нянюшка, еще! Няня: - Поздно, голубчик Александр Сергеевич, спать пора... Ну да ладно, слушай еще. У моря-лукоморья стоит дуб, а на том дубу золотые цепи... Интерактивное задание: соотнести иллюстрацию к сказке А.С. Пушкина со строчками из текста сказки. Чтение по ролям отрывков из сказок А.С. Пушкина: диалог в сказке</p>	<p><a href="#">/?year</a> <a href="#">=202</a> <a href="#">3</a></p>			
-----------------------	---	---	--	--	--	--



**МИНИСТЕРСТВО ПРОСВЕЩЕНИЯ РОССИЙСКОЙ ФЕДЕРАЦИИ**  
**Департамент образования Вологодской области**  
**Управление образования администрации Нюксенского муниципального округа**  
**БОУ "Городищенская СОШ"**

**СОГЛАСОВАНО**

Согласовано с  
методическим советом  
школы

\_\_\_\_\_  
Петрова О.И.  
Протокол 1 от «29» 08.2023  
г.

**УТВЕРЖДЕНО**

Директор школы

\_\_\_\_\_  
Согрина Е.И.  
Приказ 01.09/55-01 от «29»  
08.2023 г.

**РАБОЧАЯ ПРОГРАММА**  
**курса внеурочной деятельности**  
**«Герои Вологодчины»**  
**(социальное направление)**  
**1-4 классы**

**Золотковой Галины Вениаминовны**  
**высшая квалификационная категория**

## Пояснительная записка

В государственной политике Российской Федерации в сфере воспитания подрастающего поколения важная роль отводится патриотическому воспитанию. Ведь сегодня, как никогда, необходимо формировать у подрастающего поколения высокое патриотическое сознание, чувство верности своему Отечеству, готовность к выполнению гражданского долга и обязанностей по защите Родины.

Необходимость воспитания гражданина-патриота зафиксирована в **Федеральном проекте «Патриотическое воспитание» на 2021-2025 гг.** Одной из задач проекта является «популяризация подвигов героев и видных деятелей российской истории и культуры от древних времен до наших дней, в том числе, Георгиевских кавалеров, Героев Советского Союза, Героев Российской Федерации, Героев Труда, достижений других, награжденных за большие заслуги перед государством и обществом граждан, достижений и успехов профессионалов различных сфер деятельности, формирующих позитивный образ нашей страны».

Курс внеурочной деятельности по патриотическому воспитанию «Герои Вологодчины» (далее — курс «Герои Вологодчины») разработан в соответствии с поручением Губернатора Вологодской области О.А. Кувшинникова от 25.03.2022 №ПГ.01-235/22.

Рабочая программа курса внеурочной деятельности «Герои Вологодчины» для 2 -4 классов разработана на основе положений и требований к результатам освоения основной образовательной программы, представленных в федеральном государственном образовательном стандарте, а также с учетом:

- федеральной рабочей программы воспитания;
- — письма Министерства просвещения Российской Федерации от 05.07.2022 ТВ-1290/03 «Информационно-методическим деятельности в рамках реализации обновленных федеральных государственных образовательных образования»);
- письма Департамента образования Вологодской области от 14.07.2023 №ИХ.20-6520/23 «О направлении методических рекомендаций по разработке планов внеурочной соответствии с обновленными ФГОС общего образования и ФООП».

Нормативно- правовую основу составляют следующие документы:

- 1 Указ Президента РФ от 2 июля 2021 г. № 400 «О Стратегии национальной безопасности Российской Федерации»;
- 2 Указ Президента РФ от 9 ноября 2022 г. № 809 «Об утверждении Основ государственной политики по сохранению и укреплению традиционных российских духовно-нравственных ценностей»;
- 3 ФЗ от 31.07.2020 г. № 304-ФЗ «О внесении изменений в Федеральный закон «Об образовании в Российской Федерации» по вопросам воспитания обучающихся»;
- 4 Федеральный закон «Об образовании в Российской Федерации» от 29.12.2012 № 273-ФЗ (с изменениями);
- 5 Закон Вологодской области «О патриотическом воспитании в Вологодской области» от 28.12.2020 № 4837-ОЗ
- 6 «Концепция духовно-нравственного развития и воспитания личности гражданина России» (А.Я. Данилюк, А.М. Кондаков, В.А. Тишков).

**Актуальность курса** внеурочной деятельности «Герои Вологодчины» обусловлена необходимостью формирования российской гражданской идентичности, патриотизма, приобщения обучающихся к исторической памяти многих поколений россиян.

Создание программы продиктовано важностью стоящих перед школой задач исторического просвещения подрастающего поколения россиян, формирования у них

способности к восприятию и бережному отношению к историческому и культурному наследию, сохранению исторической памяти о подвигах и достижениях предков.

Основное внимание в программе уделено современным подходам к организации деятельности, нацеливающих школьников не на пассивное восприятие сообщаемой педагогом информации, а на самостоятельный поиск и исследование, формирующие умение работать с многообразными источниками исторической и современной информации.

На занятиях ВД «Герои Вологодчины» обучающиеся начальных классов узнают о значении подвига; о героях-вологжане, совершивших подвиги, как в военное, так и в мирное время; рассмотрят нравственные качества героев и подвижников, заслуживших человеческое признание; задумаются о смысле жизни.

**Целью курса «Герои Вологодчины»** является развитие ценностного отношения школьников к своей малой родине – Вологодской области, населяющим ее людям, ее уникальной истории, богатой природе и самобытной культуре.

**Основные задачи курса «Герои Вологодчины»** – дать дополнительные знания по отечественной истории и истории Вологодского края; – расширить знания обучающихся о выдающихся личностях Вологодской области; – стимулировать познавательный интерес обучающихся к материальным, культурным и духовным ценностям предыдущих поколений, развивать умения поисковой, исследовательской, аналитической работы на основе широкого круга источников и в первую очередь – на региональном материале; – способствовать осознанию обучающимися своей социальной идентичности одновременно как граждан России и жителей Вологодской области посредством сообщения информации о личностях, наиболее значимых для истории Вологодской области; – формировать у обучающихся личностное, эмоционально окрашенное восприятие прошлого, понимание «человеческого измерения истории» посредством изучения жизни и деятельности выдающихся земляков.

**Место курса «Герои Вологодчины» и формы проведения занятий.** Курс по патриотическому воспитанию «Герои Вологодчины» включается в инвариантную часть плана внеурочной деятельности в объеме 0,5 часа в неделю (17 часов за учебный год).

Содержание учебного пособия «Герои Вологодчины» для 2 -4 классов рассчитано на 51 час (по 17 часов на каждый учебный год). Таким образом, 17 часов за учебный год, отводимые на реализацию программы «Герои Вологодчины», распределяются следующим образом: 10 ч — внеурочные занятия с использованием учебного пособия «Герои Вологодчины».

Таким образом, программу курса по патриотическому воспитанию «Герои Вологодчины» (17 часов за учебный год) предлагается реализовывать следующим образом:

- 10 ч — внеурочные занятия с использованием учебного пособия «Герои Вологодчины»;
- 6 ч — внеурочные занятия (проектная и исследовательская деятельность) с обязательным включением регионального (краеведческого) содержания Нюксенского муниципального округа, в котором находится ОО;
- 1 ч — итоговое занятие по программе (презентация проектов).

**План реализации  
курса по патриотическому воспитанию  
«Герои Вологодчины»**

п\п	2 класс	3 класс	4 класс
1.	<b>Внеурочные занятия с использованием учебного пособия «Герои Вологодчины» (кол-во часов)</b>		
	10 ч	10 ч	10 ч
2.	<b>Внеурочные занятия (проектная и исследовательская деятельность) с обязательным включением регионального (краеведческого) содержания (Нюксенского муниципального округа) (кол-во часов)</b>		
	6 ч	6 ч	6 ч
3.	<b>Итоговое внеурочное занятие по курсу (презентация проектов) (кол-во часов)</b>		
	1 ч	1 ч	1 ч
<b>Итого</b>	<b>17 ч</b>	<b>17 ч</b>	<b>17 ч</b>

**Планируемые результаты освоения курса внеурочной деятельности  
«Герои Вологодчины»**

Занятия в рамках программы направлены на обеспечение достижений школьниками следующих личностных, метапредметных и предметных образовательных результатов.

***Личностные результаты***

*В сфере гражданского воспитания:* уважение прав, свобод и законных интересов других людей; активное участие в жизни семьи, родного края, страны; неприятие любых форм экстремизма, дискриминации; понимание роли различных социальных институтов в жизни человека; представление об основных правах, свободах и обязанностях гражданина, социальных нормах и правилах межличностных отношений в поликультурном и многоконфессиональном обществе; готовность к разнообразной совместной деятельности, стремление к взаимопониманию и взаимопомощи; готовность к участию в гуманитарной деятельности (волонтерство, помощь людям, нуждающимся в ней).

*В сфере патриотического воспитания:* осознание российской гражданской идентичности в поликультурном и многоконфессиональном обществе, проявление интереса к познанию родного языка, истории, культуры Российской Федерации, своего края, народов России; ценностное отношение к достижениям своей Родины — России, к науке, искусству, спорту, технологиям, боевым подвигам и трудовым достижениям народа; уважение к символам России, государственным праздникам, историческому и природному наследию и памятникам, традициям разных народов, проживающих в родной стране.

*В сфере духовно-нравственного воспитания:* ориентация на моральные ценности и нормы в ситуациях нравственного выбора; готовность оценивать своё поведение и поступки, поведение и поступки других людей с позиции нравственных и правовых норм

с учётом осознания последствий поступков; свобода и ответственность личности в условиях индивидуального и общественного пространства.

*В сфере эстетического воспитания:* восприимчивость к разным видам искусства, традициям и творчеству своего и других народов, понимание эмоционального воздействия искусства; осознание важности художественной культуры как средства коммуникации и самовыражения; понимание ценности отечественного и мирового искусства, роли этнических культурных традиций и народного творчества.

*В сфере физического воспитания:* осознание ценности жизни; соблюдение правил безопасности, в том числе навыков безопасного поведения в интернет- среде; способность адаптироваться к стрессовым ситуациям и меняющимся социальным, информационным и природным условиям, в том числе осмысляя собственный опыт и выстраивая дальнейшие цели; умение принимать себя и других, не осуждая; умение осознавать эмоциональное состояние себя и других, умение управлять собственным эмоциональным состоянием; сформированность навыка рефлексии, признание своего права на ошибку и такого же права другого человека.

*В сфере трудового воспитания:* установка на активное участие в решении практических задач; осознание важности обучения на протяжении всей жизни; уважение к труду и результатам трудовой деятельности.

*В сфере экологического воспитания:* ориентация на применение знаний из социальных и естественных наук для решения задач в области окружающей среды, планирования поступков и оценки их возможных последствий для окружающей среды; повышение уровня экологической культуры, осознание глобального характера экологических проблем и путей их решения; активное неприятие действий, приносящих вред окружающей среде; осознание своей роли как гражданина и потребителя в условиях взаимосвязи природной, технологической и социальной сред.

*В сфере ценности научного познания:* ориентация в деятельности на современную систему научных представлений об основных закономерностях развития человека, природы и общества, взаимосвязях человека с природной и социальной средой; овладение языковой и читательской культурой как средством познания мира; овладение основными навыками исследовательской деятельности, установка на осмысление опыта, наблюдений, поступков и стремление совершенствовать пути достижения индивидуального и коллективного благополучия.

**Метапредметные результаты Универсальные учебные познавательные действия:**

- *базовые логические Действия:* выявлять и характеризовать существенные признаки объектов (явлений); систематизировать и обобщать исторические факты; выявлять характерные признаки исторических явлений; раскрывать причинноследственные связи событий; сравнивать события, ситуации, выявляя общие черты и различия; формулировать и обосновывать выводы;

- *базовые исследовательские действия:* проводить по самостоятельно составленному плану небольшое исследование на основе регионального материала; систематизировать и анализировать исторические факты, осуществлять реконструкцию исторических событий; самостоятельно формулировать обобщения и выводы по результатам проведенного исследования, определять новизну и обоснованность полученного результата;

- *работа с информацией:* применять различные методы, инструменты и запросы при поиске и отборе информации или данных из источников; выбирать, анализировать,

систематизировать и интерпретировать информацию различных видов и форм представления; осуществлять анализ учебной и внеучебной исторической информации, извлекать информацию из источника; высказывать суждение о достоверности и значении информации источника.

#### **Универсальные учебные коммуникативные действия:**

- *общение*: участвовать в обсуждении событий и личностей прошлого, раскрывать различие и сходство высказываемых оценок; выражать и аргументировать свою точку зрения в устном высказывании, письменном тексте; публично представлять результаты выполненного исследования, проекта; осваивать и применять правила межкультурного взаимодействия в школе и социальном окружении;

- *совместная Деятельность*: участвовать в групповых формах работы; принимать цель совместной деятельности, коллективно строить действия по ее достижению; планировать и осуществлять совместную работу, коллективные учебные исследования и проекты по истории на основе регионального материала; определять свое участие в общей работе, координировать свои действия с другими членами группы, оценивать полученные результаты и свой вклад в общую работу.

#### **Универсальные учебные регулятивные действия:**

- *самоорганизация*: ориентироваться в различных подходах принятия решений (индивидуальное, принятие решения в группе, принятие решений группой); составлять план действий (план реализации намеченного алгоритма решения), корректировать алгоритм с учетом получения новых знаний об изучаемом объекте; делать выбор и брать ответственность за решение;

- *самоконтроль*: владеть способами самоконтроля и рефлексии; объяснять причины достижения (недостижения) результатов деятельности, давать оценку приобретенному опыту, уметь находить позитивное в сложившейся ситуации; вносить коррективы в деятельность; оценивать соответствие результата цели и условиям;

- *эмоциональный интеллект*: ставить себя на место другого человека, понимать мотивы и намерения другого; регулировать способ выражения эмоций;

- *принятие себя и других*: осознанно относиться к другому человеку, его мнению; признавать свое право на ошибку и такое же право другого.

#### ***Предметные результаты***

- целостные представления об историческом пути России и входящих в нее народов, о месте и роли России в мировой истории;

- базовые знания об основных этапах и ключевых событиях отечественной истории;

- способность применять понятийный аппарат исторического знания и приемы исторического анализа для раскрытия сущности и значения событий и явлений прошлого и современности;

- умение работать с основными видами современных источников исторической информации и с историческими (аутентичными) письменными, изобразительными и вещественными источниками;

- способность представлять устное и письменное описание событий, явлений, процессов истории родного края, истории России и их участников, основанное на знании исторических фактов, дат, понятий;

- владение приемами оценки значения исторических событий и деятельности исторических личностей в отечественной, в том числе региональной истории;

- способность применять исторические знания в общении как основу диалога в поликультурной, многонациональной и многоконфессиональной среде;
- умение устанавливать взаимосвязь событий, явлений, процессов прошлого с важнейшими событиями XX - начала XXI в.;
- осознание необходимости сохранения исторических и культурных памятников своей страны и своего региона.

### **Содержание курса «Герои Вологодчины»**

Программа «Герои Вологодчины» включает в себя девять тем:

- Готовность к подвигу
- Героические страницы истории
- Подвиги в мирное время
- Трудовой подвиг
- Военская слава России
- Женский подвиг
- Победный путь к звездам
- Герои победы
- Воспитывай в себе героя.

**1. Готовность к подвигу** Место подвига в жизни. Кто такой герой. Качества, необходимые для подвига. «Горячие сердца». Символизм сердца. Учитель - проводник истины. Понятия: «подвиг», «герой», «подвижники», «идеал».

**2. Героические страницы истории** Былинные герои. Герои русской истории. Спасатели России. А.В.Суворов. П.С.Нахимов, их путь к подвигу. Суворовцы и нахимовцы. Понятия: «честь», «любовь к Родине».

**3. Подвиги в мирное время** Герои наших дней. Подвиг Преминина Сергея Анатольевича. Вся жизнь - одно мгновение (Смирнов Александр Васильевич мичман-подводник). Юные герои. Спасатели - сотрудники МЧС. Понятия: «мужество», «отвага», «самоотверженность».

**4. Трудовой подвиг** Труд-основа счастья. «Герои труда», «общественно-полезный труд», «созидание». Н.В. Брусникова - мастер машинного доения.

**5. Военская слава России** Дни воинской славы. Профессия - Родину защищать. Самарин Михаил Андреевич - Герой Советского Союза. Праздник-День защитника Отечества. Акция «Подарок солдату. Понятия «Родина», «Отечество», «долг», «отвага», «служение Родине».

**6. Женский подвиг** Защитницы Отечества. Подвиг женщин на войне. Труженики тыла. Отважные женщины современности. Подвиг матери. Мать - героиня Е.Ф.Степанова. Понятие: «самопожертвование».

**7. Победный путь к звездам** Первый космонавт Ю.А.Гагарин. Звездные дочери Отечества. Наш земляк П.И.Беляев. Космос в нашей жизни. Понятия: «космос», «Вселенная», «ответственность», «устремленность», «мечта».

**8. Герои Победы** Герои Великой Отечественной войны. Конев Иван Степанович. Клубов Александр Федорович. Панкратов Александр Константинович. Преображенский Евгений Николаевич. Адмирал Флота Кузнецов Николай Герасимович. Дети-герои. Народный подвиг. Понятия: «сила духа», «самоотверженность».

**9. Воспитавай в себе героя** Дорогою героев. Фильмы и книги о войне. Подведение итогов. Понятия: «любопытность», «патриотизм», «эстафета героических дел».

## Содержание курса

№п\п	Название темы, раздела	Общее количество часов
1.	Готовность к подвигу	1
2.	Героические страницы истории	2
3.	Подвиги в мирное время	4
4.	Трудовой подвиг	2
5.	Воинская слава России	2
6.	Женский подвиг	1
7.	Победный путь к звездам	1
8.	Герои Победы	2
9.	Воспитавай в себе героя	1
	Итого	<b>17</b>

### Поурочное планирование

№п/п	Тема
1	Готовность к подвигу
2,3	Героические страницы истории
4	Подвиги в мирное время. Герои наших дней. Подвиг Преминина Сергея
5	Вся жизнь - одно мгновение (Смирнов Александр Васильевич, мичман -
6	Юные герои.
7	Спасатели - сотрудники МЧС.
8	Трудовой подвиг. Герои труда. Н.В. Брусникова - мастер машинного
9	Воинская слава России. Дни воинской славы. Профессия - Родину
10	День защитника Отечества. Самарин Михаил Андреевич - Герой
11	Женский подвиг. Защитницы Отечества. Подвиг женщин на войне.
12	Подвиг матери. Мать - героиня Е.Ф.Степанова.
13	Шагнувшие к звездам. Наш земляк П.И.Беляев.
14	Герои Великой Отечественной войны. Клубов Александр Федорович. Конев
15	Герои Великой Отечественной войны. Преображенский Евгений Николаевич. Адмирал Флота Кузнецов Николай Герасимович
16	Дети-герои. Народный подвиг
17	Воспитавай в себе героя. Дорогою героев. Фильмы и книги о войне.



## Список литературы

1. Вологжане-Герои Советского Союза. -Вологда,1970.
2. Золотые звезды вологжан/сост.Л.В.Паншев.-Архангельск,1985.
3. Конасов В.Б. Полководец из Никольска : малоизвестные страницы жизненного подвига И.С. Конева / В.Б. Конасов, В.В. Судаков. —Никольск- Вологда: ВИРО, 2004.
4. МалковВ. Вечныйогонь/В.Малков.-В ологда,1975.
5. МитинИ.«Умру героем...»/И.Митин//Ступени.-2004. -20 мая.- С.3.
6. Полководец Победы / Департамент культуры Вологодской обл.; Вол. гос. ист.-архитект. и худож. музей-заповедник. - Вологда :Издательский Дом Вологжанин, 2010.
7. РаевскийА. Они были первыми!/А.Раевский//Русский Север.-2004.—26мая.-С.6.
8. РаевскийА. Рожденный для неба.../А.Раевский//КрасныйСевер.-2008.—17января.-С.11.

[http://www.museum.ru/rme/sci\\_museology.asp](http://www.museum.ru/rme/sci_museology.asp)Российскаямузейнаяэнциклопедия  
[http://www.krugosvet.ru/enc/kultura\\_i\\_obrazovanie/literatura/МиХЕГЫтЮнлайнэнциклопедияКругосвет](http://www.krugosvet.ru/enc/kultura_i_obrazovanie/literatura/МиХЕГЫтЮнлайнэнциклопедияКругосвет)



**МИНИСТЕРСТВО ПРОСВЕЩЕНИЯ РОССИЙСКОЙ ФЕДЕРАЦИИ**  
**Департамент образования Вологодской области**  
**Управление образования администрации Нюксенского муниципального округа**  
**БОУ "Городищенская СОШ"**

**СОГЛАСОВАНО**

Согласовано с  
методическим советом  
школы

\_\_\_\_\_  
Петрова О.И.  
Протокол 1 от «29» 08.2023  
г.

**УТВЕРЖДЕНО**

Директор школы

\_\_\_\_\_  
Согрина Е.И.  
Приказ 01.09/55-01 от «29»  
08.2023 г.

**РАБОЧАЯ ПРОГРАММА**  
**курса внеурочной деятельности**  
**«Функциональная грамотность»**  
**(общеинтеллектуальное направление)**  
**1-4 классы**

**Золотковой Галины Вениаминовны**  
**высшая квалификационная категория**

## Пояснительная записка

Программа курса внеурочной деятельности для 1 - 4 классов «Функциональная грамотность» разработана в соответствии с требованиями Федерального государственного образовательного стандарта начального общего образования, требования к основной образовательной программе начального общего образования.

Программа «Функциональная грамотность» составлена на основе авторского курса программы «Функциональная грамотность» для 1-4 классов (авторы-составители М.В. Буряк, С.А. Шейкина).

Программа «Функциональная грамотность» учитывает возрастные, общеучебные и психологические особенности младшего школьника.

**Цель программы:** создание условий для развития функциональной грамотности.

**Программа разбита на шесть блоков:** «Читательская грамотность», «Математическая грамотность», «Финансовая грамотность», «Глобальные компетенции», «Креативное мышление» и «Естественно-научная грамотность».

Целью изучения блока «Читательская грамотность» является развитие способности учащихся к осмыслению письменных текстов и рефлексией на них, использования их содержания для достижения собственных целей, развития знаний и возможностей для активного участия в жизни общества. Оценивается не техника чтения и буквальное понимание текста, а понимание и рефлексия на текст, использование прочитанного для осуществления жизненных целей.

Целью изучения блока «Математическая грамотность» является формирование у обучающихся способности определять и понимать роль математики в мире, в котором они живут, высказывать хорошо обоснованные математические суждения и использовать математику так, чтобы удовлетворять в настоящем и будущем потребности, присущие созидательному, заинтересованному и мыслящему гражданину.

Целью изучения блока «Финансовая грамотность» является развитие экономического образа мышления, воспитание ответственности нравственного поведения в области экономических отношений в семье, формирование опыта применения полученных знаний и умений для решения элементарных вопросов в области экономики семьи.

Цель изучения блока «Глобальная компетентность» изучать местные, глобальные проблемы и вопросы межкультурного взаимодействия, понимать и оценивать различные точки зрения и мировоззрения, успешно и уважительно взаимодействовать с другими, а также действовать ответственно для обеспечения устойчивого развития и коллективного благополучия.

Цель изучения блока «Креативное мышление» - умение человека использовать свое воображение для выработки и совершенствования идей, формирования нового знания, решения задач, с которыми он не сталкивался раньше. Креативное мышление способствует критически осмысливать свои разработки, совершенствовать их.

Целью изучения блока «Естественно-научная грамотность» является формирование у обучающихся способности использовать естественно-научные знания для выделения в реальных ситуациях проблем, которые могут быть исследованы и решены с помощью научных методов, для получения выводов, основанных на

наблюдениях и экспериментах. Эти выводы необходимы для понимания окружающего мира, тех изменений, которые вносит в него деятельность человека, и для принятия соответствующих решений.

Программа курса внеурочной деятельности «Функциональная грамотность» рассчитана на 135 часов и предполагает проведение 1 занятия в неделю. Срок реализации 4 года (1-4 класс):

1 класс – 33 часа

2 класс – 34 часа

3 класс – 34 часа

4 класс – 34 часа

В первом полугодии проводятся занятия по формированию читательской и естественнонаучной грамотности, во 2 полугодии - по формированию математической финансовой грамотности. Если учитель считает необходимым, последовательность проведения занятий можно изменить.

Формы организации занятий:

- Предметные недели;
- Библиотечные уроки;
- Деловые беседы;
- Участие в научно-исследовательских дискуссиях;
- Практические упражнения

Учебный процесс учащихся с ограниченными возможностями здоровья осуществляется на основе адаптированных общеобразовательных программ начального общего образования при одновременном сохранении коррекционной направленности педагогического процесса, которая реализуется через допустимые изменения в структурировании содержания, специфические методы, приемы работы.

## ПЛАНИРУЕМЫЕ РЕЗУЛЬТАТЫ ОСВОЕНИЯ КУРСА

Программа обеспечивает достижение следующих личностных, метапредметных результатов.

*Личностные* результаты изучения курса:

- осознавать себя как члена семьи, общества и государства: участие в обсуждении финансовых проблем семьи, принятии решений о семейном бюджете;
- овладевать начальными навыками адаптации в мире финансовых отношений: сопоставление доходов и расходов, простые вычисления в области семейных финансов;
- осознавать личную ответственность за свои поступки;
- уметь сотрудничать со взрослыми и сверстниками в различных ситуациях.

*Метапредметные* результаты изучения курса:

Познавательные:

- осваивать способы решения проблем творческого и поискового характера: работа над проектами и исследованиями;
- использовать различные способы поиска, сбора, обработки, анализа и представления информации;

- овладевать логическими действиями сравнения, обобщения, классификации, установления аналогий и причинно-следственных связей, построений рассуждений, отнесения к известным понятиям;
- использовать знаково-символические средства, в том числе моделирование;
- ориентироваться в своей системе знаний: отличать новое от уже известного;
- делать предварительный отбор источников информации: ориентироваться в потоке информации;
- добывать новые знания: находить ответы на вопросы, используя учебные пособия, свой жизненный опыт и информацию, полученную от окружающих;
- перерабатывать полученную информацию: сравнивать и группировать объекты;
- преобразовывать информацию из одной формы в другую.

#### Регулятивные:

- проявлять познавательную и творческую инициативу;
- принимать и сохранять учебную цель и задачу, планировать ее реализацию;
- контролировать и оценивать свои действия, вносить соответствующие коррективы в их выполнение;
- уметь отличать правильно выполненное задание от неверного; - оценивать правильность выполнения действий: самооценка и взаимооценка, знакомство с критериями оценивания.

#### Коммуникативные:

- адекватно передавать информацию, выражать свои мысли в соответствии с поставленными задачами и отображать предметное содержание и условия деятельности в речи;
- слушать и понимать речь других;
- совместно договариваться о правилах работы в группе;
- доносить свою позицию до других: оформлять свою мысль в устной и письменной речи (на уровне одного предложения или небольшого текста);
- учиться выполнять различные роли в группе (лидера, исполнителя, критика).

#### ***Предметные результаты*** изучения блока «***Читательская грамотность***»:

- способность понимать, использовать, оценивать тексты размышлять о них и заниматься чтением для того, чтобы достигать своих целей, расширять свои знания и возможности, участвовать в социальной жизни;
- умение находить необходимую информацию в прочитанных текстах;
- умение задавать вопросы по содержанию прочитанных текстов;
- умение составлять речевое высказывание в устной и письменной форме в соответствии с поставленной учебной задачей.

#### ***Предметные результаты*** изучения блока «***Естественно-научная грамотность***»:

- способность осваивать и использовать естественно-научные знания для распознавания и постановки вопросов, для освоения новых знаний, для объяснения естественно-научных явлений и формулирования основанных на научных доказательствах выводов;
- способность понимать основные; особенности естествознания как формы человеческого познания.

#### ***Предметные результаты*** изучения блока «***Математическая грамотность***»:

- способность формулировать, применять и интерпретировать математику в разнообразных контекстах;

- способность проводить математические рассуждения;
- способность использовать математические понятия, факты, чтобы описать, объяснить и предсказывать явления;
- способность понимать роль математики в мире, высказывать обоснованные суждения и принимать решения, которые необходимы конструктивному, активному и размышляющему человеку.

**Предметные результаты** изучения блока «**Финансовая грамотность**»:

- понимание и правильное использование финансовых терминов;
- представление о семейных расходах и доходах;
- умение проводить простейшие расчеты семейного бюджета;
- представление о различных видах семейных доходов;
- представление о различных видах семейных расходов;
- представление о способах экономии семейного бюджета.

**Предметные результаты** изучения блока «**Глобальная компетентность**»:

- способность рассматривать вопросы и ситуации местного, глобального и межкультурного значения (например, бедность, экономическая взаимозависимость, миграция, неравенство, экологические риски, конфликты, культурные различия и стереотипы);
- овладение навыками и взглядами, необходимыми для жизни во взаимосвязанном мире;
- способность использовать знания о мире и критически мыслить при рассуждении о глобальных событиях;
- способность задавать вопросы, анализировать информацию, объяснять явления и вырабатывать собственную позицию;
- способность находить, анализировать и критически оценивать сообщения СМИ;
- способность понимать и ценить различные точки зрения и мировоззрения;
- способность наладить позитивное взаимодействие с людьми разного национального, этнического, религиозного, социального или культурного происхождения или пола.

**Предметные результаты** изучения блока «**Креативное мышление**»:

- умение генерировать новые идеи на основе существующей информации, например, текста или изображения;
- практика в творчестве, создавая, например, продолжение или альтернативное окончание любимой сказки;
- стимулирование развития воображения и фантазии, творческую активность детей.

**Содержание программы – 1 класс (33 часа)**

№ п/п	Раздел	Кол-во часов	Содержание	Формы внеурочной деятельности
1	Читательская грамотность	1	В. Бианки. Лис и мышонок.	Библиотечные уроки; Деловые беседы; Участие в научно-исследовательских дискуссиях; Практические упражнения
		1	Русская народная сказка. Мороз и заяц.	
		1	В. Сутеев. Живые грибы.	
		1	Г. Цыферов. Петушок и солнышко.	
		1	М. Пляцковский. Урок дружбы.	
		1	Русская народная сказка. Как лиса училась летать.	
		1	Е. Пермяк. Четыре брата.	
	Итого	7		
2.	Математическая	1	Про курочку рябу, золотые и простые	Библиотечные уроки;

	грамотность	1 1 1 1 1 1	яйца. Про козу, козлят и капусту. Про петушка и жерновцы. Как петушок и курочки делили бобовые зернышки. Про наливные яблочки. Про Машу и трех медведей. Про медведя, лису и мишкин мед.	Деловые беседы; Участие в научно-исследовательских дискуссиях; Практические упражнения
	Итого	7		
3.	Креативное мышление	1 1	История со словом «дедушка». Рассказы по картинкам.	
	Итого	2		
4.	Финансовая грамотность	1 1 1 1 1 1 1	За покупками. Находчивый колобок. День рождения мухи-цокотухи. Буратино и карманные деньги. Кот Василий продает молоко. Лесной банк. Как мужик золото менял.	Библиотечные уроки; Деловые беседы; Участие в научно-исследовательских дискуссиях; Практические упражнения
	Итого	7		
5.	Естественно-научная грамотность	1 1 1 1 1 1 1 1	Как Иванушка хотел попить водицы. Пятачок, Винни-пух и воздушный шарик. Про репку и другие корнеплоды. Плывет, плывет кораблик. Про Снегурочку и превращения воды. Как делили апельсин. Крошка енот и Тот, кто сидит в пруду. В. Сутеев. Яблоко.	Библиотечные уроки; Деловые беседы; Участие в научно-исследовательских дискуссиях; Практические упражнения
	Итого	8		
6.	Глобальная компетентность	1 1	Комплексное задание «Найденыш» Комплексное задание «Мировой океан загрязняется»	
	Итого	2		
	<b>Итого</b>	<b>33</b>		

### Календарно-тематическое планирование (1 класс)

№ п/п	Тема занятия	Всего часов	В том числе		Дата проведения	
			Теория	Практика	План	Факт
<b>Читательская грамотность</b>						
1.	В. Бианки. Лис и мышонок.	1	0,5	0,5		
2.	Русская народная сказка. Мороз и заяц.	1	0,5	0,5		
3.	В. Сутеев. Живые грибы.	1	0,5	0,5		
4.	Г. Цыферов. Петушок и солнышко.	1	0,5	0,5		
5.	М. Пляцковский. Урок дружбы.	1	0,5	0,5		
6.	Русская народная сказка. Как лиса училась летать.	1	0,5	0,5		
7.	Е. Пермяк. Четыре брата.	1	0,5	0,5		
<b>Математическая грамотность</b>						
8.	Про курочку рябу, золотые и простые яйца.	1	0,5	0,5		
9.	Про козу, козлят и капусту.	1	0,5	0,5		



10.	Про петушка и жерновцы.	1	0,5	0,5		
11.	Как петушок и курочки делили бобовые зернышки.	1	0,5	0,5		
12.	Про наливные яблочки.	1	0,5	0,5		
13.	Про Машу и трех медведей.	1	0,5	0,5		
14.	Про медведя, лису и мишкин мед.	1	0,5	0,5		
<b>Креативное мышление</b>						
15.	История со словом «дедушка».	1	0,5	0,5		
16.	Рассказы по картинкам.	1	0,5	0,5		
<b>Финансовая грамотность</b>						
17.	За покупками.	1	0,5	0,5		
18.	Находчивый колобок.	1	0,5	0,5		
19.	День рождения мухи-цокотухи.	1	0,5	0,5		
20.	Буратино и карманные деньги.	1	0,5	0,5		
21.	Кот Василий продает молоко.	1	0,5	0,5		
22.	Лесной банк.	1	0,5	0,5		
23.	Как мужик золото менял.	1	0,5	0,5		
<b>Естественно-научная грамотность</b>						
24.	Как Иванушка хотел попить водицы.	1	0,5	0,5		
25.	Пятачок, Винни-пух и воздушный шарик.	1	0,5	0,5		
26.	Про репку и другие корнеплоды.	1	0,5	0,5		
27.	Плывет, плывет кораблик.	1	0,5	0,5		
28.	Про Снегурочку и превращения воды.	1	0,5	0,5		
29.	Как делили апельсин.	1	0,5	0,5		
30.	Крошка енот и Тот, кто сидит в пруду.	1	0,5	0,5		
31.	В. Сутеев. Яблоко.	1	0,5	0,5		
<b>Глобальная компетентность</b>						
32.	Комплексное задание «Найденыш»	1	0,5	0,5		
33.	Комплексное задание «Мировой океан загрязняется»	1	0,5	0,5		
<b>Итого:</b>		<b>33</b>	<b>16,5</b>	<b>16,5</b>		

### Содержание программы 2 класс (34 ч)

№ п/п	Раздел	Кол-во часов	Содержание	Формы внеурочной деятельности
1	Читательская грамотность	1	Михаил Пришвин. Беличья память.	Библиотечные уроки; Деловые беседы; Участие в научно-исследовательских дискуссиях; Практические упражнения
		1	И. Соколов-Микитов. В берлоге.	
		1	Лев Толстой. Зайцы.	
		1	Николай Сладков. Веселая игра.	
		1	Обыкновенные кроты.	
		1	Эдуард Шим. Тяжкий труд.	
		1	Про полевого хомяка.	
		1	Про бобров.	
	Итого	8		
2.	Математическая грамотность	1	Про беличьи запасы.	Библиотечные уроки; Деловые беседы; Участие в научно-исследовательских дискуссиях; Практические упражнения
		1	Медвежье, потомство.	
		1	Про зайчат и зайчиху.	
		1	Лисьи забавы.	
		1	Про крота.	
		1	Про ежа.	
1	Про полевого хомяка.			

		1	Бобры строители.	
	Итого	8		
3.	Креативное мышление	1	История со словом «фотоальбом».	
		1	Рассказы по картинкам.	
	Итого	2		
3.	Финансовая грамотность	1	Беличьи деньги.	Библиотечные уроки; Деловые беседы; Участие в научно-исследовательских дискуссиях; Практические упражнения
		1	Поврежденные и фальшивые деньги.	
		1	Банковская карта.	
		1	Безопасность денег на банковской карте.	
		1	Про кредиты.	
		1	Про вклады.	
		1	Ловушки для денег.	
	Итого	7		
4.	Естественно-научная грамотность	1	Про белочку и погоду.	Библиотечные уроки; Деловые беседы; Участие в научно-исследовательских дискуссиях; Практические упражнения
		1	Лесные сладкоежки.	
		1	Про зайчишку и овощи.	
		1	Лисьи норы.	
		1	Корень часть растения.	
		1	Занимательные особенности яблока.	
		1	Про хомяка и его запасы.	
	Итого	7		
5.	Глобальная компетентность	1	Комплексное задание «Футбол и дружба»	
		1	Комплексное задание «Случай в гостях»	
	Итого	2		
	<b>Итого</b>	<b>34</b>		

### Календарно-тематическое планирование (2 класс)

№ п/п	Тема занятия	Всего часов	В том числе		Дата проведения	
			Теория	Практика	План	Факт
<b>Читательская грамотность</b>						
1.	Михаил Пришвин. Беличья память.	1	0,5	0,5		
2.	И. Соколов-Микитов. В берлоге.	1	0,5	0,5		
3.	Лев Толстой. Зайцы.	1	0,5	0,5		
4.	Николай Сладков. Веселая игра.	1	0,5	0,5		
5.	Обыкновенные кроты.	1	0,5	0,5		
6.	Эдуард Шим. Тяжкий труд.	1	0,5	0,5		
7.	Про полевого хомяка.	1	0,5	0,5		
8.	Про бобров.	1	0,5	0,5		
<b>Математическая грамотность</b>						
9.	Про беличьи запасы.	1	0,5	0,5		
10.	Медвежье потомство.	1	0,5	0,5		
11.	Про зайчат и зайчиху.	1	0,5	0,5		
12.	Лисьи забавы.	1	0,5	0,5		
13.	Про крота.	1	0,5	0,5		
14.	Про ежа.	1	0,5	0,5		
15.	Про полевого хомяка.	1	0,5	0,5		
16.	Бобры строители.	1	0,5	0,5		

<b>Креативное мышление</b>						
17.	История со словом «фотоальбом».	1	0,5	0,5		
18.	Рассказы по картинкам	1	0,5	0,5		
<b>Финансовая грамотность</b>						
19.	Беличьи деньги.	1	0,5	0,5		
20.	Поврежденные и фальшивые деньги.	1	0,5	0,5		
21.	Банковская карта.	1	0,5	0,5		
22.	Безопасность денег на банковской карте.	1	0,5	0,5		
23.	Про кредиты.	1	0,5	0,5		
24.	Про вклады.	1	0,5	0,5		
25.	Ловушки для денег.	1	0,5	0,5		
<b>Естественно-научная грамотность</b>						
26.	Про белочку и погоду.	1	0,5	0,5		
27.	Лесные сладкоежки.	1	0,5	0,5		
28.	Про зайчишку и овощи.	1	0,5	0,5		
29.	Лисьи норы.	1	0,5	0,5		
30.	Корень часть растения.	1	0,5	0,5		
31.	Занимательные особенности яблока.	1	0,5	0,5		
32.	Про хомяка и его запасы.	1	0,5	0,5		
<b>Глобальная компетентность</b>						
33.	Комплексное задание «Футбол и дружба»	1	0,5	0,5		
34.	Комплексное задание «Случай в гостях»	1	0,5	0,5		
<b>Итого:</b>		<b>34</b>	<b>17</b>	<b>17</b>		

### Содержание программы 3 класс (34 ч)

№ п/п	Раздел	Кол-во часов	Содержание	Формы внеурочной деятельности
1	Читательская грамотность	1	Про дождевого червяка.	Библиотечные уроки; Деловые беседы; Участие в научно-исследовательских дискуссиях; Практические упражнения
		1	Кальций.	
		1	Сколько весит облако?	
		1	Хлеб, всему голова.	
		1	Про мел.	
		1	Про мыло.	
		1	История свечи.	
	<b>Итого</b>	<b>7</b>		
2.	Естественно-научная грамотность	1	Дождевые черви.	Библиотечные уроки; Деловые беседы; Участие в научно-исследовательских дискуссиях; Практические упражнения
		1	Полезный кальций.	
		1	Про облака.	
		1	Про хлеб и дрожжи.	
		1	Интересное вещество мел.	
		1	Чем интересно мыло и как оно «работает»?	
		1	Про свечи.	
	<b>Итого</b>	<b>8</b>		

3.	Финансовая грамотность	1	Что такое «бюджет»?	Библиотечные уроки; Деловые беседы; Участие в научно-исследовательских дискуссиях; Практические упражнения.
		1	Семейный бюджет.	
		1	Откуда в семье берутся деньги? Зарплата.	
		1	Пенсия и социальные пособия.	
		1	Наследство, вклад выигрыш.	
		1	На что тратятся семейные деньги? Виды расходов.	
		1	Как сэкономить семейные деньги?	
	Итого	7		
4.	Математическая грамотность	1	Расходы и доходы бюджета.	Библиотечные уроки; Деловые беседы; Участие в научно-исследовательских дискуссиях; Практические упражнения
		1	Планируем семейный бюджет.	
		1	Подсчитываем семейный доход.	
		1	Пенсии и пособия.	
		1	Подсчитываем случайные (нерегулярные) доходы.	
		1	Подсчитываем расходы.	
		1	Расходы на обязательные платежи.	
1	Подсчитываем сэкономленные деньги.			
	Итого	8		
5.	Глобальная компетентность	1	Комплексное задание «Говорим на одном языке».	
		1	Комплексное задание «Выбрасываем продукты или голодаем?»	
	Итого	2		
6.	Креативное мышление	1	История со словом «почта».	
		1	Рассказы по картинкам.	
	Итого	2		
	<b>Итого</b>	<b>34</b>		

### Календарно-тематическое планирование (3 класс)

№ п/п	Тема занятия	Всего часов	В том числе		Дата проведения	
			Теория	Практика	План	Факт
<b>Читательская грамотность</b>						
1.	Про дождевого червяка.	1	0,5	0,5		
2.	Кальций.	1	0,5	0,5		
3.	Сколько весит облако?	1	0,5	0,5		
4.	Хлеб, всему голова.	1	0,5	0,5		
5.	Про мел.	1	0,5	0,5		
6.	Про мыло.	1	0,5	0,5		
7.	История свечи.	1	0,5	0,5		
<b>Естественно-научная грамотность</b>						
8.	Дождевые черви.	1	0,5	0,5		
9.	Полезный кальций.	1	0,5	0,5		
10.	Про облака.	1	0,5	0,5		
11.	Про хлеб и дрожжи.	1	0,5	0,5		
12.	Интересное вещество мел.	1	0,5	0,5		

13.	Чем интересно мыло и как оно «работает»?	1	0,5	0,5		
14.	Про свечи.	1	0,5	0,5		
15.	Волшебный Магнит.	1	0,5	0,5		
<b>Глобальная компетентность</b>						
16.	Комплексное задание «Говорим на одном языке».	1	0,5	0,5		
17.	Комплексное задание «Выбрасываем продукты или голодаем?»	1	0,5	0,5		
<b>Финансовая грамотность</b>						
18.	Что такое «бюджет»?	1	0,5	0,5		
19.	Семейный бюджет.	1	0,5	0,5		
20.	Откуда в семье берутся деньги? Зарплата.	1	0,5	0,5		
21.	Пенсия и социальные пособия.	1	0,5	0,5		
22.	Наследство, вклад выигрыш.	1	0,5	0,5		
23.	На что тратятся семейные деньги? Виды расходов.	1	0,5	0,5		
24.	Как сэкономить семейные деньги?	1	0,5	0,5		
<b>Креативное мышление</b>						
25.	История со словом «почта».	1	0,5	0,5		
26.	Рассказы по картинкам.	1	0,5	0,5		
<b>Математическая грамотность</b>						
27.	Расходы и доходы бюджета.	1	0,5	0,5		
28.	Планируем семейный бюджет.	1	0,5	0,5		
29.	Подсчитываем семейный доход.	1	0,5	0,5		
30.	Пенсии и пособия.	1	0,5	0,5		
31.	Подсчитываем случайные (нерегулярные) доходы.	1	0,5	0,5		
32.	Подсчитываем расходы.	1	0,5	0,5		
33.	Расходы на обязательные платежи.	1	0,5	0,5		
34.	Подсчитываем сэкономленные деньги.	1	0,5	0,5		
<b>Итого:</b>		<b>34</b>	<b>17</b>	<b>17</b>		

### Содержание программы 4 класс (34 ч)

№ п/п	Раздел	Кол-во часов	Содержание	Формы внеурочной деятельности
1	Читательская грамотность	1	Старинная женская одежда.	Библиотечные уроки; Деловые беседы; Участие в научно-исследовательских дискуссиях; Практические упражнения
		1	Старинные женские головные уборы.	
		1	Старинная мужская одежда и головные уборы.	
		1	Жилище крестьянской семьи на Руси.	
		1	Внутреннее убранство русской избы	
		1	Предметы обихода русской избы	
		1	История посуды на Руси.	
		1	Какие деньги были раньше в России	
	Итого	8		
2.	Естественно-научная грамотность	1	Томат.	Библиотечные уроки; Деловые беседы; Участие в научно-
		1	Болгарский перец.	
		1	Картофель.	

		1	Баклажан. Семейство Паслёновые.	исследовательских дискуссиях; Практические упражнения
		1	Лук.	
		1	Капуста.	
		1	Горох.	
		1	Грибы.	
	Итого	8		
3.	Финансовая грамотность	1	Потребительская корзина.	Библиотечные уроки; Деловые беседы; Участие в научно-исследовательских дискуссиях; Практические упражнения
		1	Прожиточный минимум.	
		1	Инфляция.	
		1	Распродажи, скидки, бонусы.	
		1	Благотворительность.	
		1	Страхование.	
	Итого	6		
4.	Математическая грамотность	1	В бассейне.	Библиотечные уроки; Деловые беседы; Участие в научно-исследовательских дискуссиях; Практические упражнения
		2	Делаем ремонт.	
		1	Праздничный торт.	
		1	Обустроиваем участок.	
		1	Поход в кино.	
		1	Организуем экскурсию	
		1	Отправляемся в путешествие.	
	Итого	8		
5.	Глобальная компетентность	1	Комплексное задание «Экологичная обувь».	
		1	Комплексное задание «Этичная одежда».	
	Итого	2		
6.	Креативное мышление	1	История со словом «спички».	
		1	Рассказы по картинкам.	
	Итого	2		
	<b>Итого</b>	<b>34</b>		

### Календарно-тематическое планирование (4 класс)

№ п/п	Тема занятия	Всего часов	В том числе		Дата проведения	
			Теория	Практика	План	Факт
<b>Читательская грамотность</b>						
1.	Старинная женская одежда.	1	0,5	0,5		
2.	Старинные женские головные уборы.	1	0,5	0,5		
3.	Старинная мужская одежда и головные уборы.	1	0,5	0,5		
4.	Жилище крестьянской семьи на Руси.	1	0,5	0,5		
5.	Внутреннее убранство русской избы.	1	0,5	0,5		
6.	Предметы обихода русской избы.	1				
7.	История посуды на Руси.	1	0,5	0,5		
8.	Какие деньги были раньше в России	1	0,5	0,5		
<b>Естественно-научная грамотность</b>						
9.	Томат.	1	0,5	0,5		
10.	Болгарский перец.	1	0,5	0,5		
11.	Картофель.	1	0,5	0,5		

12.	Баклажан. Семейство Паслёновые.	1	0,5	0,5		
13.	Лук.	1	0,5	0,5		
14.	Капуста.	1	0,5	0,5		
15.	Горох.	1	0,5	0,5		
16.	Грибы.	1	0,5	0,5		
<b>Глобальная компетенция</b>						
17.	Комплексное задание «Экологичная обувь».	1	0,5	0,5		
18.	Комплексное задание «Этичная одежда».	1	0,5	0,5		
<b>Финансовая грамотность</b>						
19.	Потребительская корзина.	1	0,5	0,5		
20.	Прожиточный минимум.	1	0,5	0,5		
21.	Инфляция.	1	0,5	0,5		
22.	Распродажи, скидки, бонусы.	1	0,5	0,5		
23.	Благотворительность.	1	0,5	0,5		
24.	Страхование.	1	0,5	0,5		
<b>Математическая грамотность</b>						
25.	В бассейне.	1	0,5	0,5		
26.	Делаем ремонт.	1	0,5	0,5		
27.	Делаем ремонт.	1	0,5	0,5		
28.	Праздничный торт.	1	0,5	0,5		
29.	Обустроиваем участок.	1	0,5	0,5		
30.	Поход в кино.	1	0,5	0,5		
31.	Организуем экскурсию	1	0,5	0,5		
32.	Отправляемся в путешествие.	1	0,5	0,5		
<b>Креативное мышление</b>						
33.	История со словом «спички».	1	0,5	0,5		
34.	Рассказы по картинкам.	1	0,5	0,5		
	<b>Итого:</b>	<b>34</b>	<b>17</b>	<b>17</b>		

бюджетное общеобразовательное учреждение  
Нюксенского муниципального района Вологодской области  
«Городищенская средняя общеобразовательная школа»

Согласовано с методическим советом  
школы

М.С. П.И. Петрова  
« 29 » августа 2023 г.  
Протокол № 1



УТВЕРЖДАЮ  
Директор школы  
/ Согрина Е.И./  
Приказ №01.09/55 - 01  
от 29. 08. 2023г.

Рабочая программа по внеурочной деятельности  
«Хор»

Шибалова Ольга Александровна  
высшая квалификационная категория



## Пояснительная записка.

Важнейшей частью музыкально-эстетического воспитания в школе является формирование и развитие у ребенка понимания произведения искусства, постижение языка музыки. Занятия по курсу внеурочной деятельности «Школьный хор» призваны помочь учителю в реализации этой задачи. Основным предметом обучения на занятиях кружка является хоровое пение - самый доступный и активный вид творческой деятельности.

Рабочая программа по курсу внеурочной деятельности хор для 1-11 классов составлена на основе документов:

- 1. Федеральный закон от 29.12.2012 № 273-ФЗ «Об образовании в Российской Федерации» с последующими изменениями;
- 2. Приказ Минпросвещения России от 22.03.2021 № 115 "Об утверждении Порядка организации и осуществления образовательной деятельности по основным общеобразовательным программам - образовательным программам начального общего, основного общего и среднего общего образования";
- 3. Приказ Министерства просвещения России от 31.05.2021г.№287 «Об утверждении Федерального государственного образовательного стандарта основного общего образования»;
- 4. Приказ Минпросвещения РФ от 16.11.2022 № 993 «Об утверждении федеральной образовательной программы основного образования»;
- 4. Постановление главного государственного санитарного врача РФ от 28 сентября 2020 г. № 28 "Об утверждении санитарных правил СП 2.4.3648-20 "Санитарно-эпидемиологические требования к организациям воспитания и обучения, отдыха и оздоровления детей и молодежи" (далее - СП 2.4.3648-20);
- 5. Постановление главного государственного санитарного врача РФ от 28 января 2021 г. № 2 Об утверждении санитарных правил и норм СанПиН 1.2.3685- 21 "Гигиенические нормативы и требования к обеспечению безопасности и (или) безвредности для человека факторов среды обитания" (далее — СанПиН 1.2.3685- 21);
- 6. Приказ Минпросвещения России от 21.09.2022 г. № 858 "Об утверждении федерального перечня учебников, допущенных к использованию при реализации — имеющих государственную аккредитацию образовательных программ начального общего, основного общего, среднего общего образования организациями, осуществляющими образовательную деятельность, и установления предельного срока использования исключенных учебников" (с последующими изменениями)
- 7. Устав бюджетного общеобразовательного учреждения «Городищенская средняя общеобразовательная школа», утвержденного приказом управления образования администрации Нюксенского муниципального округа Вологодской области от 16.01.2023 года № 01-03/07;
- 8. Основная общеобразовательная программа основного общего образования, реализующая ФГОС ООО, утвержденная приказом БОУ «Городищенская СОШ» от 31.08.2023 № 57.
- 9. Положение о рабочих программах учебных предметов, учебных курсов (в том числе внеурочной деятельности), учебных модулей, утвержденное приказом БОУ

«Городищенская СОШ» от 25.05.2023 № 01.09/34-02.Примерной программы основного общего образования «Искусство (Музыка)» и полностью обеспечивает достижение результатов, обозначенных в требованиях к результатам обучения, заложенных ФГОС ООО по предмету «Искусство (Музыка)», а также углублённое изучение данного предмета. Для реализации программы используются следующие учебники, дидактические и методические материалы:

- 10 Программы основного общего образования «Музыка» Авторы - Усачёва В.О., Школяр Л.В. – М.: Вентана-Граф, 2012;
- 11. Программа Т.Н. Овчинниковой «Хор» для внешкольных учреждений и общеобразовательных школ (Москва: «Просвещение», 1986).
- 12. Технология В.В. Емельянова «Фонопедический метод развития голоса», основанная на принципах здоровьесбережения». Целью изучения курса «Музыкальная студия» является оптимальное, индивидуальное, певческое развитие каждого участника хора, формирование его певческой культуры и культуры коллективного музицирования.

#### **Описание места программы во внеурочной деятельности.**

Программа направлена на реализацию общекультурного направления внеурочной деятельности. Учебный план предусматривает занятия с учениками смешанной группы со 1 по 11 класс один раз в неделю по 1 часу, что составляет 34 часа в год.

#### **Общая характеристика учебного курса.**

Хоровое пение в эстетическом воспитании детей всегда имеет позитивное начало. Это отмечалось видными деятелями культуры и мыслителями всех времен и народов. Хоровое пение тесно переплетается с самой жизнью, входит в неё как непосредственная и неотъемлемая её часть. Оно объединяет чувства, мысли и волю поющих людей, воспитывая их вкус и душу. Через хоровое пение и ребенок, и взрослый приобщается к сокровищнице народно-песенного творчества, к наследию русской национальной и мировой музыкальной классики. Хоровое пение не только традиционная форма, образующая и формирующая музыкальные способности, музыкальную одарённость,

музыкальную интуицию, музыкальное мировоззрение, - но и обязательный, незаменимый фундамент всякого музыкального развития. В процессе совместного, хорового исполнения у ребят развиваются не только музыкальные способности, а также способности, имеющие большое значение в общем развитии ребёнка: воображение, творческая активность, целеустремлённость, взаимовыручка, чувство локтя. Хоровое пение содействует также овладению культурной речи, выработке чёткого выразительного произношения. А. Д. Кастальскому, крупнейшему композитору и педагогу нашего хорового искусства, принадлежат мудрые слова: «Исполнять музыку детям всего легче своим собственным голосом, инструментом всем данным и потому на первом месте при исполнении музыки самими детьми должно быть поставлено хоровое пение, где исполнители участвуют в исполнении всем своим существом». «Детский хор – живой организм, удивительное существо, постоянно растущее, изменяющееся и всегда молодое, с энтузиазмом несущее энергетику юности, оптимизма и поэтического обаяния; особый исполнительский инструмент, хрупкий и нежный, гибкий и отзывчивый, которому подвластно искреннее и непосредственное выражение самых глубин человеческого чувства». Кроме того, в последнее время наметилась тревожная тенденция к ухудшению детского здоровья. Поэтому, кроме развивающих и обучающих задач, пение решает еще одну немаловажную задачу – оздоровительно-коррекционную. Пение благотворно влияет на развитие голоса и помогает строить плавную и непрерывную речь. Хоровое пение представляет собой средство снятия напряжения. Для детей с речевой патологией пение является одним из факторов улучшения речи. Дети всех возрастов на хоровых занятиях раскрепощаются, у них улучшается настроение, появляется уверенность в себе. В настоящей программе обобщен отечественный опыт теории и практики хорового воспитания детей. Использован собственный многолетний опыт работы с детским хоровым коллективом. Программа составлена на основе знания специфики детского хорового коллектива, знания особенностей детского голоса, его развития и охраны, основных навыков вокальной работы с детьми разного возраста, принципом подбора репертуара для разных возрастных групп, методики работы над хоровым произведением.

**Главная цель программы** – создать условия для оптимального певческого и эстетического развития каждого учащегося, воспитание потребности в общении с хоровой музыкой.

В основе реализации лежат следующие принципы:

1. Обучение всех детей без отбора в условиях общеобразовательной школы; 2. Методика вокальной работы с детьми строится на понимании физиологических механизмов звукообразования в различных голосовых регистрах и позволяет педагогу произвольно управлять творческим процессом;
3. Принцип сбалансированного сочетания разнообразных форм и видов обучения, единства художественного и технического развития учащихся, Оптимального сочетания индивидуальной, групповой и коллективной форм организации педагогического процесса, в каждом классе свой хор – сплоченный коллектив.
4. Основу учебного репертуара составляют высокохудожественные произведения композиторов-классиков и современных композиторов, соответствующие возрастным особенностям детей, которые позволяют решать следующие ключевые учебные задачи:

- развитие музыкальности образного и ассоциативного мышления,
- творческого воображения, музыкальной памяти;
- умственного и эмоционального развития ребенка.
- воспитание эмоционально-ценностного отношения к музыке, музыкального вкуса учащихся, устойчивого интереса к музыке;
- приобретение навыков пения по нотам.

Программа направлена на формирование у обучающихся умения петь в хоре; петь в ансамбле, сольно, понимать дирижёрские жесты и следовать указаниям руководителя хора. Начало формирования всех вокально-хоровых навыков происходит с первого года обучения.

Содержание программы включает в себя занятия разных типов, на которых решаются вокальные, творческие и воспитательные задачи. Форма проведения варьируется, в рамках одного занятия сочетаются разные виды деятельности: - вокально-хоровая работа; - занятия по музыкальной грамоте; - музыкально-ритмические упражнения; - дыхательная гимнастика.

**Формы контроля:** индивидуальная сдача хоровых партий, отчётные концерты.

**Описание ценностных ориентиров содержания учебного курса.** Целенаправленная организация и планомерное формирование творческой деятельности способствует личностному развитию учащихся: реализации творческого потенциала, готовности выражать своё отношение к искусству; становлению эстетических идеалов и самосознания, позитивной самооценки и самоуважения, жизненного оптимизма. В результате у школьников формируются духовно-нравственные основания.

Программа курса обеспечивает коммуникативное развитие: формирует умение слушать, петь, применять выразительные средства в творческой и исполнительской деятельности на музыкальном материале, продуктивно сотрудничать со сверстниками и взрослыми. Личностное, социальное, познавательное, коммуникативное развитие учащихся, обуславливается характером организации их музыкально-учебной, художественно-творческой деятельности и предопределяет решение основных педагогических задач.

#### **Личностные, метапредметные и предметные результаты освоения учебного курса.**

##### **Личностные результаты:**

- Формирование способности к самооценке на основе критериев успешности творческой деятельности;
- формирование основ гражданской идентичности, своей этнической принадлежности в форме осознания «Я» как члена семьи, представителя народа, гражданина России, чувства сопричастности и гордости за свою Родину, народ и историю.
  - формирование эмоциональное отношение к искусству;
  - формирование духовно-нравственных оснований;
- реализация творческого потенциала в процессе коллективного (индивидуального) музицирования;

##### **Метапредметные результаты:**

*регулятивные УУД:*

- планировать свои действия с творческой задачей и условиями её реализации;
- самостоятельно выделять и формулировать познавательные цели урока;

- выстраивать самостоятельный творческий маршрут общения с искусством.
- коммуникативные УУД:*
- участвовать в жизни микро - и макросоциума (группы, класса, школы, города, региона и др.);
  - уметь слушать и слышать мнение других людей, излагать свои мысли о музыке;
  - применять знаково-символические и речевые средства для решения коммуникативных задач; познавательные УУД:
  - использовать знаково-символические средства для решения задач;
    - осуществлять поиск необходимой информации для выполнения учебных заданий с использованием учебной литературы, энциклопедий, справочников.

*Предметные результаты:*

знать:

- элементарные способы воплощения художественно-образного содержания музыкальных произведений в различных видах музыкальной и учебно-творческой деятельности;
  - нотную грамоту;
  - правильную певческую установку;
  - особенности музыкального языка. уметь применять полученные знания и приобретённый опыт творческой деятельности при реализации различных проектов для организации содержательного культурного досуга во внеурочной и внешкольной деятельности;
- исполнять однопольные произведения с недублирующей вокальную партию аккомпанементом, правильно распределять дыхание в длинной фразе;
  - создавать коллективные музыкально-пластические композиции; исполнять вокально-хоровые произведения.

### Содержание курса.

Основные разделы программы по курсу:

- пение учебно-тренировочного материала, основанного на принципах здоровьесберегающей технологии В.В. Емельянова «Фонопедический метод развития голоса»;
- разучивание и исполнение хорового репертуара.

Хоровой класс способствует воспитанию вокальных и исполнительских навыков, развитию слуха, чувства метроритма, даёт знания в области музыкальной грамоты В занятиях хора присутствуют разделы распевания и непосредственно работы над произведениями. Распевание является необходимой частью занятия и преследует различные цели: - приведение голосового аппарата в рабочее состояние, т.к. певческий режим существенно отличается от речевого; - с помощью упражнений при распевании набирать вокальные навыки;

По строению вокальные упражнения представляют попевки на выдержанном тоне, по трезвучию в восходящем и нисходящем движениях, по гамме, арпеджио, включающие скачки, скороговорки и др. Также это могут быть отрывки известных песен. Распевание необходимо для отработки всех элементов вокальной техники: дыхания, атаки звука, артикуляции, для развития голоса, диапазона и т.д.

Основные методические принципы распевания: - выстроенность от простого к сложному;

- развитие навыков, необходимых для текущей работы;
- материал для упражнений желательнее подбирать простой, легко запоминающийся и постоянный. Одно и то же упражнение можно варьировать, разнообразив его динамикой, темпом, штрихами, характером звуковедения, использованием различных слогосочетаний;
- дети должны по возможности знать цели и задачи упражнений;
- в упражнениях нужно стремиться к достижению результата, но действовать с умеренностью и давать каждому из навыков время на закрепление;
- все упражнения должны быть логически взаимосвязаны;
- любое упражнение необходимо окрасить в определённый эмоциональный тон.

Необходимо учитывать возраст детей, их интересы, возможности. Кроме этого, необходимо отслеживать рост и изменчивость детского организма, а особенно голоса, поэтому нужно придерживаться ряда правил для его охраны:

- не допускать перегрузок, связанных с длительностью репетиций;
- проводить занятия в проветренных, не душных помещениях;
- не допускать в работе резкого, форсированного пения;
- внимательно относиться к подбору репертуара, особенно с точки зрения его тесситурных особенностей;
- при болезнях голосового аппарата, при переутомлении освобождать детей от работы на занятиях.

После распевания можно разучивать каноны, также и ритмические, так как они способствуют развитию чувства ритма и интонации. Необходимо также работать с детьми над произведениями а cappella, т.к. именно этот вид пения особенно развивает слух детей. Научить ребёнка слушать и слышать то, что он поёт, первоначальная задача каждого педагога. Пение а cappella – достаточно сложный вид пения, но именно он активно развивает слух детей, ритм, вырабатывает звонкость и полёт звука, чувство «локтя» и др. Кроме этого, очень важную роль играет пение канонов, которые при выученности делятся на 3-5 голосов. Этот вид пения также развивает умение слышать себя и слушать других участников пения. На выступления и концерты выносятся 2-3х голосные каноны.

Важную роль в работе с детьми играет подбор репертуара, поэтому, при его выборе педагог должен:

- учитывать возрастные особенности детей (интересы и физиологические возможности);
- включать в репертуар произведения различных эпох, композиторских школ и направлений (зарубежная и русская классика; современная зарубежная и отечественная музыка; обработки народных песен, современные эстрадные песни и др.). Важно, чтобы дети понимали содержание песен, которые они исполняют.
- наряду с удобным для исполнения репертуаром осторожно, с учётом всей последовательности изучения вводить более сложные произведения, т.к. это служит стимулом для профессионального роста детей

Большую роль в становлении певцов – артистов играет организация концертных выступлений. Так, в случае с хоровым коллективом общеобразовательной школы, это может быть участие:

- в различных праздниках внутри школы;
- в концертах для родителей;

- в общешкольных мероприятиях;
- в отчётных концертах
- в районных и межрайонных конкурсах.

Концертный репертуар составляется только из произведений, разученных на занятиях. Занятия предполагают работу с детьми над простейшими хореографическими движениями, над пластичным и эмоциональным самовыражением.

### **Требования к уровню подготовки учащихся по хоровому пению.**

*должны знать/понимать:*

- дирижёрские жесты, касающиеся художественно-исполнительского плана произведения;
- формы музыкальных произведений;
  - жанры вокальной музыки;
  - гармонические функции;
  - средства музыкальной выразительности;
- все виды дыхания;
- импровизация;
- ансамблевость;
- пение в унисон, двухголосие, трёхголосие, канон, пение без сопровождения;
- основные тембры голоса. получить следующие вокально-интонационные навыки:
  - двухголосное пение с сопровождением и без сопровождения.
  - владение навыками исполнения произведений со сложным, смешанным, переменным размером.
- внимательное и эмоциональное интонирование отдельного звука.

### **Выполнение певческих правил пения в хоре, охрана голоса в предмутационный и мутационный период**

- певческая установка обеспечивает наилучшие условия для работы дыхательных органов.
  - дыхание ровное, спокойное, экономное, долгое. Диапазон голоса две октавы.
  - регулирование подачи дыхания в связи с постепенным усилением и ослаблением звука.
  - умение находить близкую вокальную позицию; звук певческого голоса мягкий, звонкий, полетный, с небольшой вибрацией и индивидуальным тембром.
  - четкая дикция.
    - вокальные упражнения: – формирование подвижности голоса к более быстрому темпу; – пение закрытым ртом; – упражнения на staccato исполняются на одном дыхании; – свободное владение приемом «цепного дыхания»; – упражнения с более широким звукорядом (октава, децима); – 2-х, 3-хголосные аккордовые сочетания диатонические и хроматические.
  - градация динамических оттенков от pp до ff. Навыки строя и ансамбля:
    - продолжается работа над горизонтальным и вертикальным строем. Трёхголосные вокальные упражнения (аккордового склада).
    - полифонические произведения (2-х, 3-хголосные) с сопровождением. Пение по партиям.
    - исполнение секвенционных упражнений в 2-3 голоса сольфеджио и на слоги.
  - сохранение строя при пении без сопровождения.
  - слуховое внимание и самоконтроль. Работа над текстом и партиями:

- осознанное пение по нотам способствует прочному запоминанию хорового произведения, развитию навыка пения с листа и ускоряет процесс разучивания.
- правильная расстановка логических ударений в хоровом произведении. Работа над исполнением хорового произведения:
- анализ художественного содержания произведения. Музыкально-теоретический разбор произведения.
- понимание и исполнение требований своего руководителя-дирижера.
- умение правильно оценивать и интерпретировать исполняемое произведение.

**Конечным результатом обучения хоровому пению является:**

- участие в конкурсах детского музыкального творчества, - навыки домашнего музицирования, - каждый класс-хор, владеющий большим классическим вокально-хоровым репертуаром,
- формирование фальцетной и грудной манеры фонации звука, тембра, чистой интонации, звуковысотного и динамического диапазона, отчетливой дикции.

### Тематическое планирование.

№	Наименование разделов программы	Кол-во часов
1	Интонация	9
2	Звукообразование	7
3	Артикуляция	10
4	Дирижёрский жест	8
	<b>Итого:</b>	<b>34</b>



**Тематическое планирование 1 год  
обучения.**

<b>Дата</b>	<b>№</b>	<b>Наименование тем занятий.</b>	<b>Кол-во часов</b>
	1	<b>Интонация.</b> Вводное занятие	1
	2	Знакомство, разучивание репертуара.	1
	3-5	Дыхание. Работа над репертуаром.	3
	6	Концертная деятельность – выступление на « <b>День Учителя</b> »	1
	7-8	Интонирование унисона.. Работа над репертуаром.	2
	9	Выработка чистоты унисона в партиях..Работа над репертуаром.	1
		<b>2 четверть:</b>	
	10	<b>Звукообразование.</b> Мягкая атака качество звука. Работа над репертуаром.	1
	11	Звуковедение-кантилена. Работа над репертуаром.	1
	12	Твёрдая атака. Работа над репертуаром.	1
	13	Концертная деятельность – подготовка, выступление на праздниках	1
	14	Использование цепного дыхания. Работа над репертуаром	1
	15	Сохранение дыхания на продолжительных фразах Работа над репертуаром.	1
	16	Концертная деятельность – подготовка, выступление на праздниках	1
		<b>3 четверть:</b>	
	17	<b>Артикуляция.</b> Работа над репертуаром.	1
	18	Выразительное пение с хорошей дикцией. Работа над репертуаром.	1
	19	Активное и чёткое пропевание согласных. Работа над репертуаром.	1
	20	Округлое единообразное звучание всех гласных. Работа над репертуаром.	1
	21	Артикуляционное – точное одновременное произнесение текста, начало и конца фраз. Работа над репертуаром.	1
	22	Ансамбль. Работа над репертуаром.	1
	23	Концертная деятельность – подготовка, выступление на праздниках	1
	24	Одновременное вступление голосов по партиям в 2-х-голосии. Работа над репертуаром.	1
	25	Одновременное использование контрастной нюансировки (р и f). Работа над репертуаром.	1
	26	Одновременное исполнение ритмического рисунка. Работа над репертуаром.	1
		<b>4 четверть:</b>	
	27	<b>Дирижёрский жест.</b> Работа над репертуаром.	1
	28	Основные жесты . Работа над репертуаром.	1
	29	Изменение динамики звучания. Работа над репертуаром.	1
	30	Агогика и агогические оттенки. Работа над репертуаром.	1
	31	Концертная деятельность – подготовка, выступление на праздниках	1
	32	Концертная деятельность – подготовка, выступление на праздниках.	1
	33	Итоговые занятия.	1
	34	Итоговый концерт для родителей.	1

		<b>Итого:</b>	<b>3</b> <b>4</b>
--	--	---------------	----------------------